



التقرير الشهري

31/01/2023-01/01/2023



The Egyptian Exchange
البورصة المصرية

www.egx.com.eg

قائمة المحتويات

1	مؤشرات السوق
2	رأس المال السوقي
3	إجمالي التداولات
4	تداولات المستثمرين
7	أحداث جوهرية
9	ملحق 1
10	ملحق 2
11	ملحق 3
12	ملحق 4
13	ملحق 5
14	ملحق 6
15	ملحق 7
16	ملحق 8
17	ملحق 9

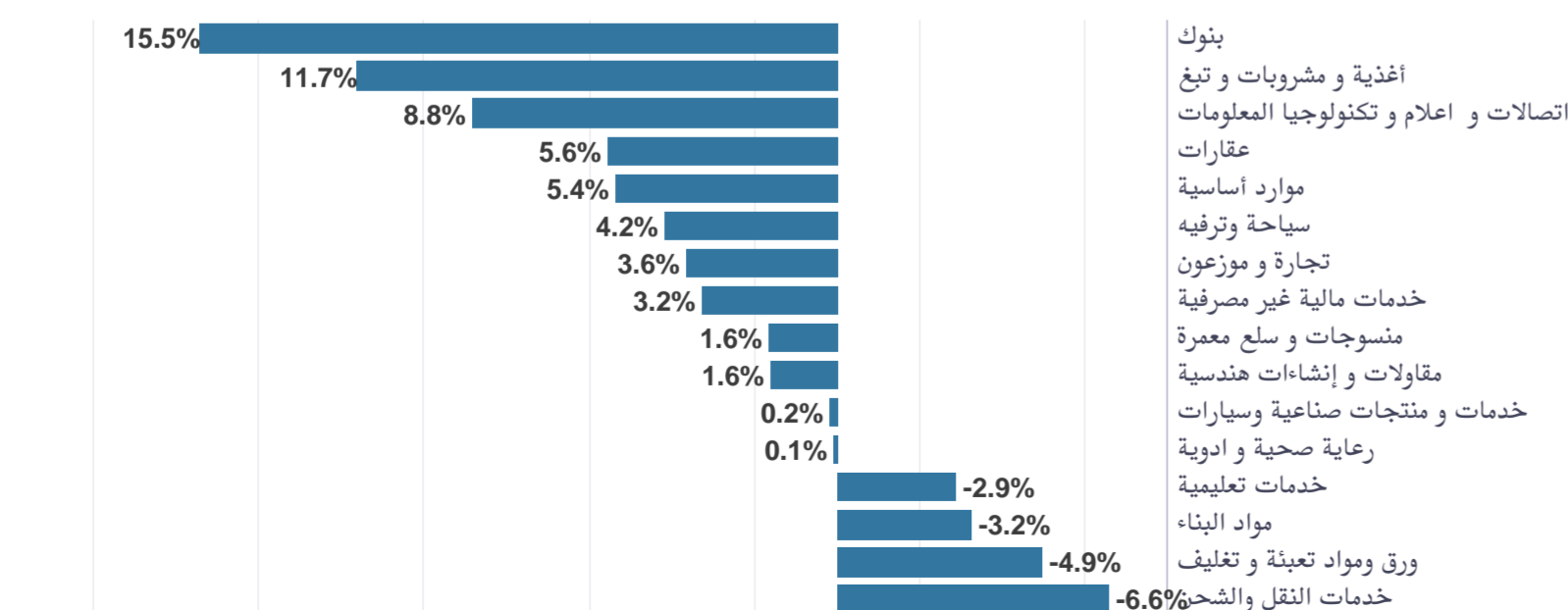
1. مؤشرات السوق

أغلق مؤشر ايجي اكس 30 عند 16,446.38 نقطة, مسجلا ارتفاعا بنحو 12.66%. بينما سجل مؤشر EGX70 EWI 2.9% صعودا مغلقا الفترة عند 2,883.3 نقطة, بينما سجل مؤشر S&P ارتفاعا بنحو 4.58% مغلقا الفترة عند 2,635.99 نقطة.

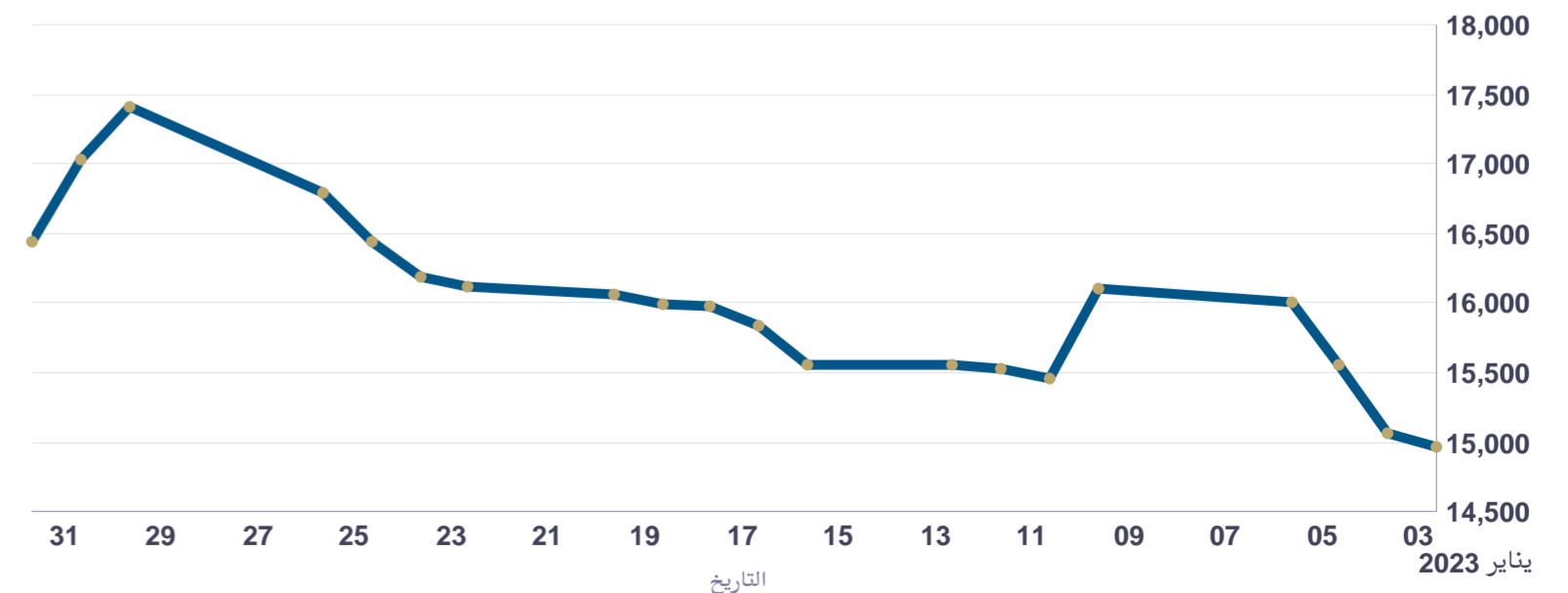
و بالنسبة لمؤشر EGX30 capped فقد سجل ارتفاعا بنحو 11.36% مغلقا عند 19,736.07 نقطة. بينما سجل مؤشر EGX100 EWI ارتفاعا بنحو 4.64% مغلقا الفترة عند 4,337.77 نقطة.

المؤشر	الفتح	أعلى قيمة	أقل قيمة	الإغلاق	التغير
مؤشر EGX30 مقوم بالجنيه	14,598.53	17,764.12	14,598.15	16,446.38	12.66%
مؤشر EGX70 EWI	2,801.93	3,073.05	2,794.50	2,883.30	2.90%
مؤشر EGX100 EWI	4,145.50	4,628.93	4,145.50	4,337.77	4.64%
مؤشر S&P / EGX ESG	2,520.63	2,840.67	2,490.84	2,635.99	4.58%
مؤشر تميز	3,567.30	3,688.83	3,416.42	3,416.42	-4.23%
مؤشر EGX30 Capped	17,723.52	21,059.15	17,713.88	19,736.07	11.36%
مؤشر EGX50 EWI	2,609.45	3,008.93	2,602.68	2,829.21	8.42%
مؤشر سندات الخزانه	1,283.76			1,262.12	-1.69%

تطور مؤشرات القطاعات



مؤشر ايجي اكس 30



رأس المال السوقي

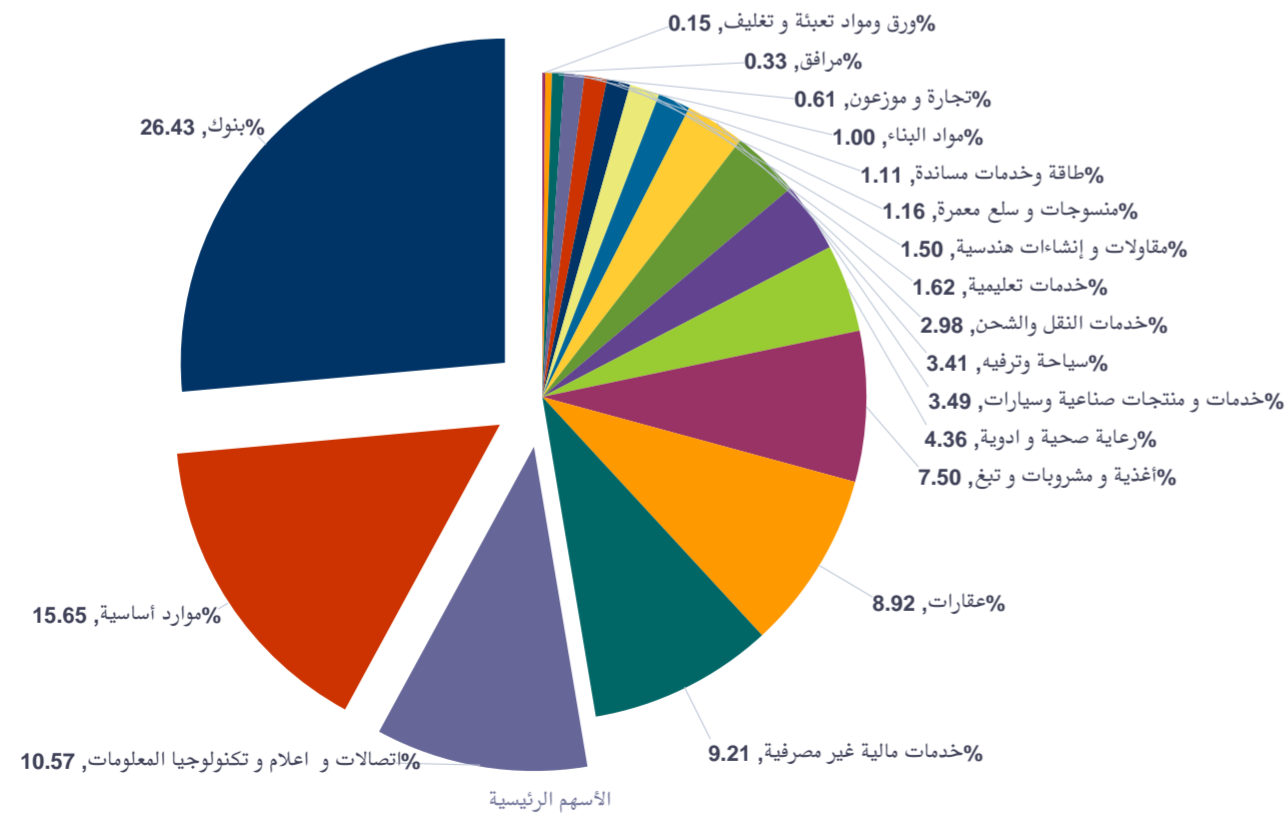
يعرض المخطط الدائري أدناه إجماليات رأس المال السوقي للقطاعات.

بلغ إجمالي القيمة السوقية 1,059.4 مليار جنيه في نهاية الفترة مما يمثل ارتفاعا بنحو 10.22% خلال الفترة ، كما هو مبين في الجدول أدناه.

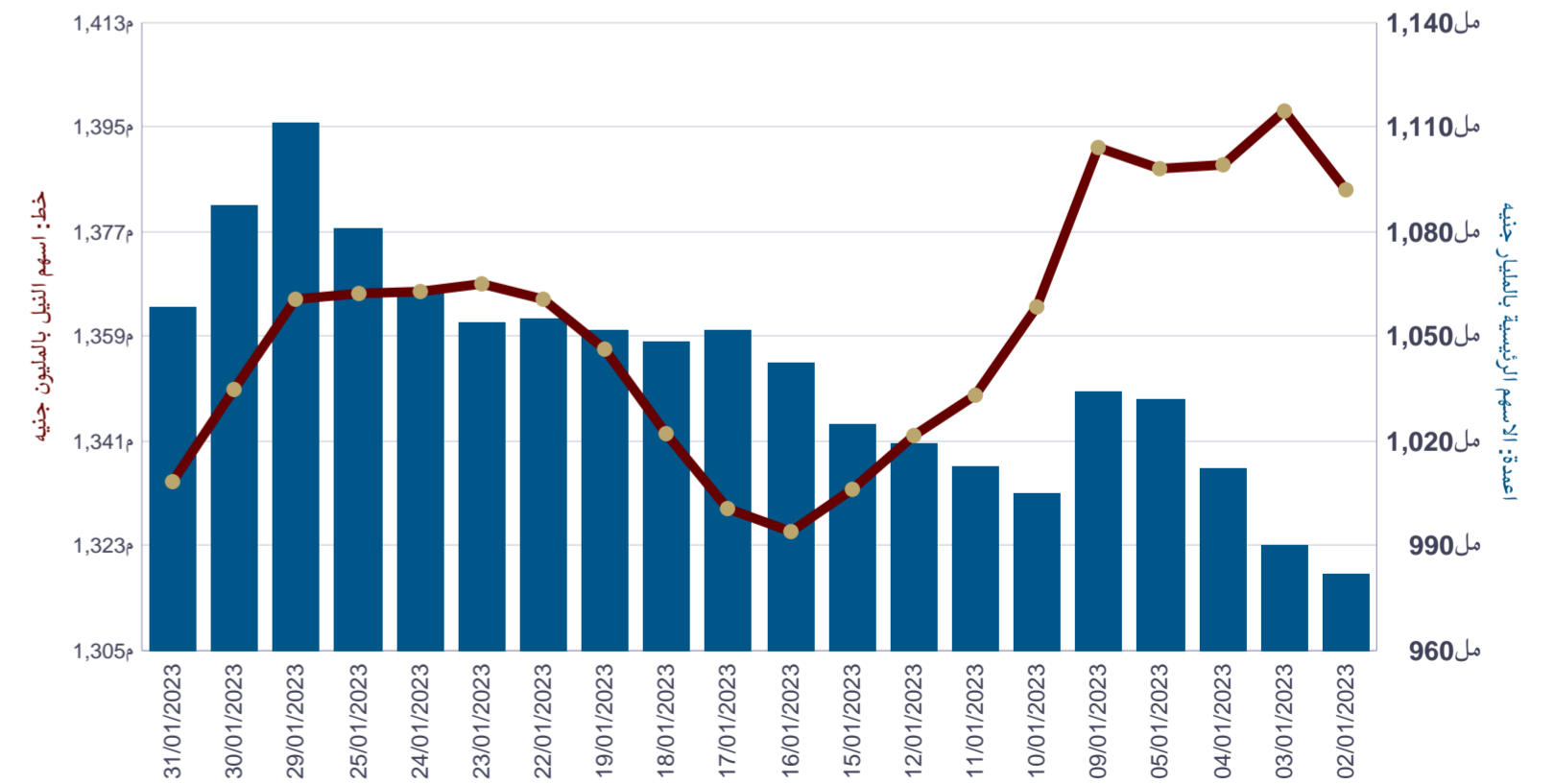
رأس المال المدفوع بالمليار جنيه	الإغلاق	الفتح	% التغير
الأسهم المقيدة	325.8	306.0	▲ 6.5%
- أسهم اجي اكس30.	139.6	138.5	▲ 0.8%
- أسهم EWI EGX70.	86.8	82.4	▲ 5.4%
- أسهم EWI EGX100.	226.5	220.9	▲ 2.5%
أسهم بورصة النيل.	0.7	0.7	0.0%

رأس المال السوقي بالمليار جنيه	الإغلاق	الفتح	% التغير
الأسهم المقيدة	1,059.4	961.2	▲ 10.2%
- أسهم اجي اكس30.	701.6	629.5	▲ 11.5%
- أسهم EWI EGX70.	188.7	176.4	▲ 7.0%
- أسهم EWI EGX100.	890.3	805.8	▲ 10.5%
أسهم بورصة النيل.	1.3	1.4	▼ -2.9%

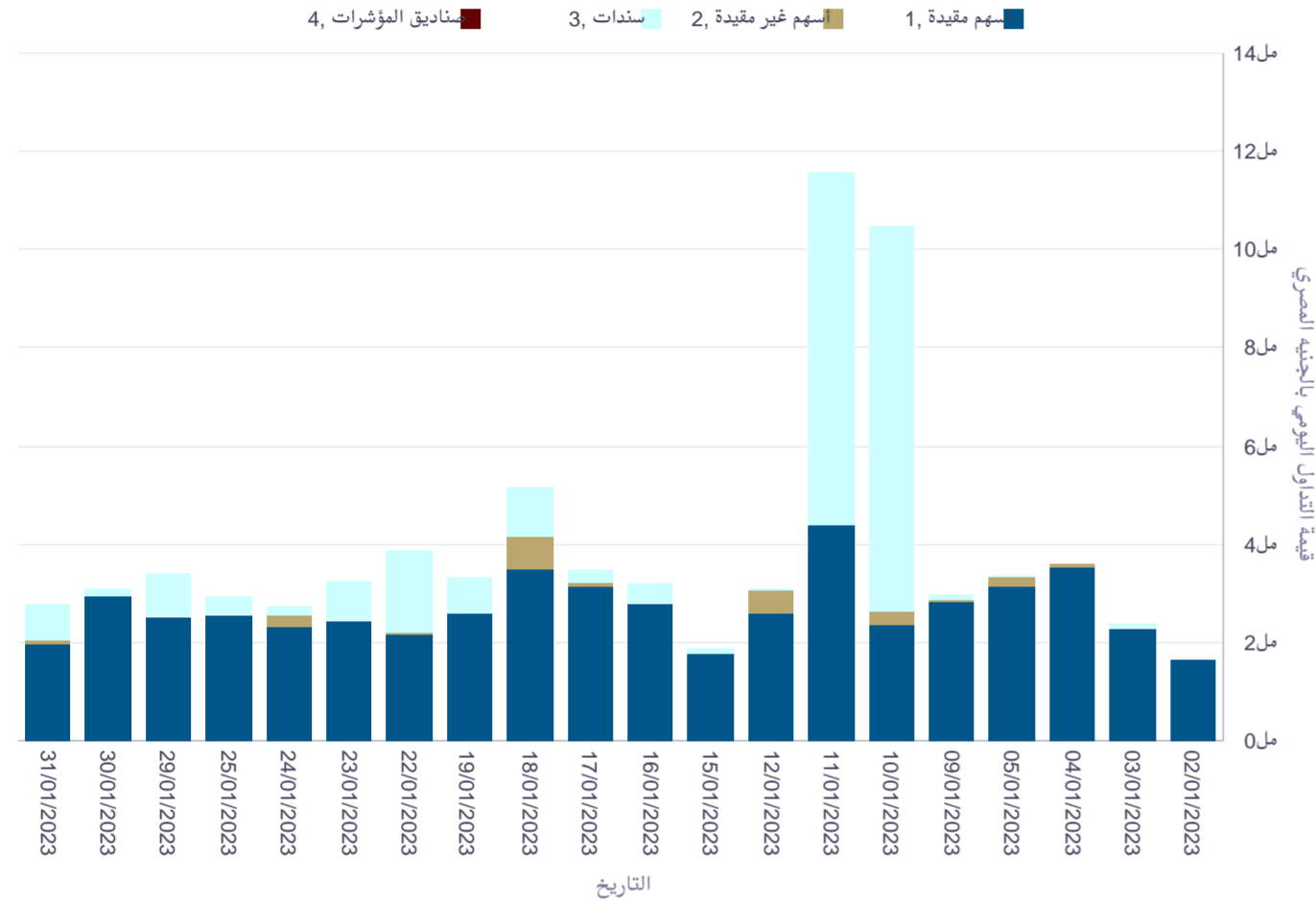
رأس المال السوقي حسب القطاعات



رأس المال السوقي



٣. إجمالي التداولات



بلغ إجمالي قيمة التداول خلال الشهر الحالي نحو 78.3 مليار في حين بلغت كمية التداول نحو 16,274 مليون ورقة منفذة على 1,699 ألف عملية .

و ذلك مقارنة بإجمالي قيمة تداول قدرها 124.7 مليار جنيه و كمية تداول بلغت 20,940 مليون ورقة منفذة على 1,682 ألف عملية خلال الشهر الماضي

هذا و قد استحوذت الأسهم على 70.14 % من إجمالي قيمة التداول داخل المقصورة. في حين مثلت قيمة التداول للسندات نحو 29.86 % خلال الشهر

الأسواق	يناير - 2023		ديسمبر - 2022	
	القيمة بالجنيه مصرى	حجم التداولات	القيمة بالجنيه مصرى	حجم التداولات
الاسهم المقيدة - تشمل بورصة النيل	53,302,237,401	16,007,957,425	52,613,577,368	20,374,081,757
الاسهم الغير مقيدة (OTC)	2,325,326,144	241,688,391	63,031,913,410	556,908,772
السندات	22,627,905,037	24,229,312	9,049,041,659	9,014,604
صناديق المؤشرات	2,068,666	120,307	1,615,111	98,794
بورصة النيل	139,433,843	380,938,075	166,954,701	405,329,770
الاجمالي	78,257,537,247	16,273,995,435	124,696,147,549	20,940,103,927
			عدد العمليات	عدد العمليات
			1,693,165	1,677,735
			4,366	3,464
			191	288
			807	898
			19,884	18,150
			1,698,529	1,682,385

٤. تداولات المستثمرين

التداول حسب فئات المستثمرين بالمليون جنيه

الجنسيات	مؤسسات			أفراد			شراء	الاسهم المقيدة شاملة الصفقات
	شراء	بيع	شراء + بيع	شراء	بيع	شراء + بيع		
مصريون	1,078.0	17,680.1	8,301.0	9,379.0	(1,205.9)	71,716.9	36,461.4	35,255.5
العرب	647.4	3,454.0	1,403.3	2,050.7	(172.6)	5,258.7	2,715.7	2,543.1
الأجانب	(387.3)	8,279.8	4,333.5	3,946.3	40.3	215.0	87.3	127.6
الإجمالي	1,338.2	29,413.9	14,037.9	15,376.0	(1,338.2)	77,190.6	39,264.4	37,926.2

الجنسيات	مؤسسات			أفراد			شراء	الاسهم المقيدة شاملة الصفقات
	شراء	بيع	شراء + بيع	شراء	بيع	شراء + بيع		
مصريون	(7,920.9)	35,191.2	21,556.0	13,635.2	(13.3)	13.3	13.3	13.3
العرب	6,949.8	7,238.5	144.3	7,094.2	0.0	0.0	0.0	0.0
الأجانب	984.3	2,812.8	914.3	1,898.6	0.0	0.0	0.0	0.0
الإجمالي	13.3	45,242.5	22,614.6	22,627.9	(13.3)	13.3	13.3	13.3

الجنسيات	مؤسسات			أفراد			شراء	الاسهم المقيدة بدون صفقات
	شراء	بيع	شراء + بيع	شراء	بيع	شراء + بيع		
مصريون	1,054.0	1,281.7	113.8	1,167.8	(1,069.5)	1,790.7	1,430.1	360.6
العرب	(36.0)	469.9	253.0	216.9	(32.5)	142.4	87.4	55.0
الأجانب	88.0	961.4	436.7	524.7	(3.9)	4.5	4.2	0.3
الإجمالي	1,105.9	2,713.0	803.5	1,909.5	(1,105.9)	1,937.6	1,521.8	415.9

الجنسيات	مؤسسات			أفراد			شراء	الاسهم المقيدة شاملة الصفقات والسندات و خارج المقصورة
	شراء	بيع	شراء + بيع	شراء	بيع	شراء + بيع		
مصريون	(5,788.9)	54,153.0	29,970.9	24,182.0	(2,288.7)	73,520.9	37,904.8	35,616.1
العرب	7,561.2	11,162.4	1,800.6	9,361.8	(205.1)	5,401.1	2,803.1	2,598.0
الأجانب	685.0	12,054.1	5,684.5	6,369.6	36.4	219.5	91.6	127.9
الإجمالي	2,457.4	77,369.4	37,456.0	39,913.4	(2,457.4)	79,141.5	40,799.5	38,342.1

سجلت تعاملات المصريين نسبة 83.9% من إجمالي التعاملات على الأسهم المقيدة ، بينما استحوذ الأجانب على نسبة 8.0% و العرب على 8.2% و ذلك بعد استبعاد الصفقات. و قد سجل الأجانب صافي بيع بقيمة 384.2 مليون جنيه بينما سجل العرب صافي شراء بقيمة 474.8 مليون جنيه و ذلك بعد استبعاد الصفقات.

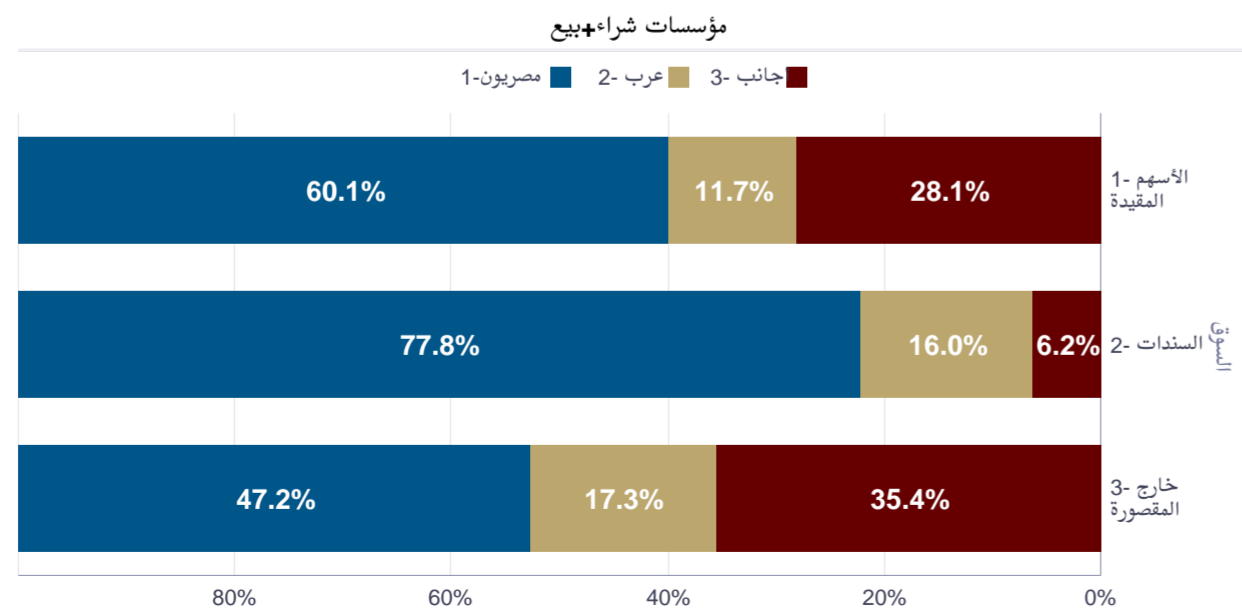
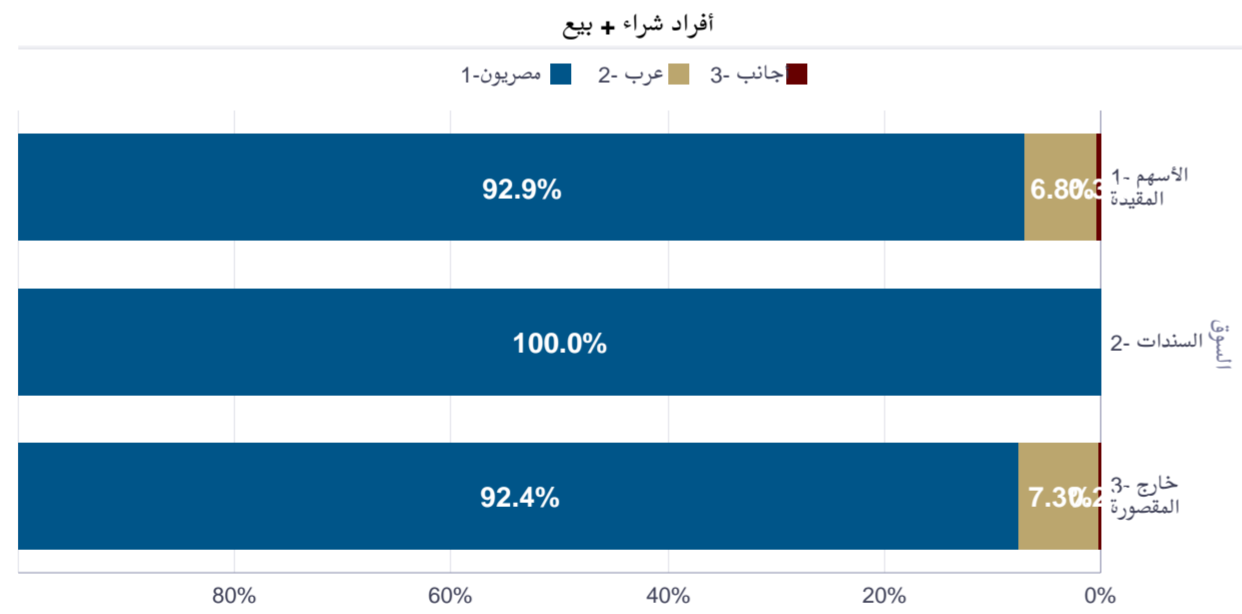
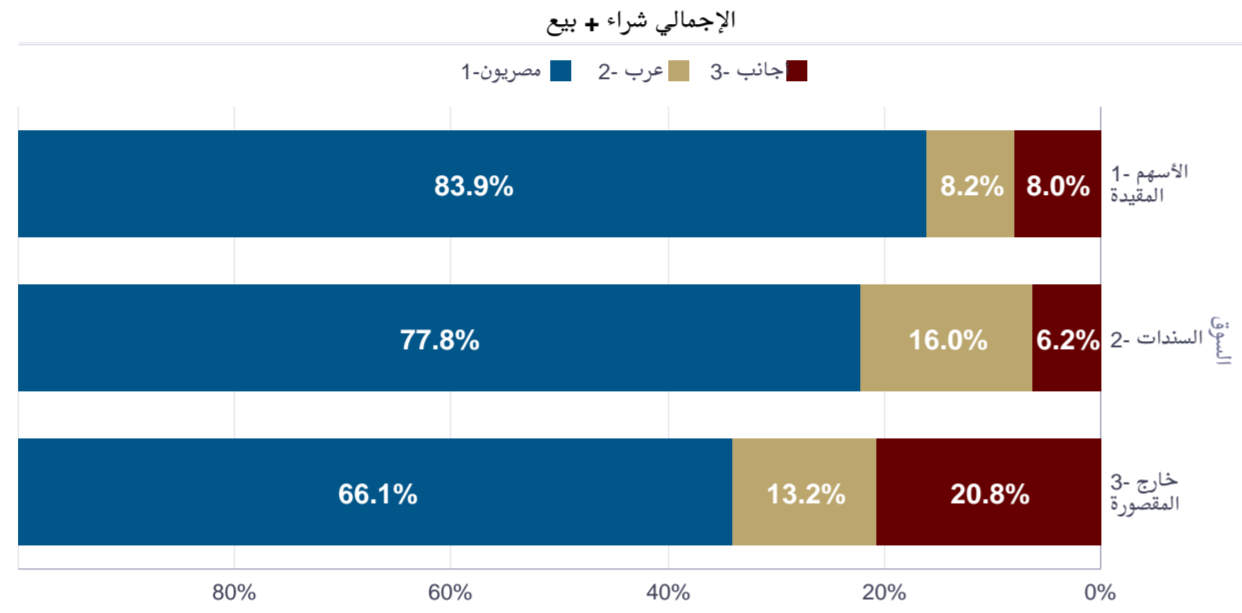
و الجدير بالذكر أن تعاملات المصريين مثلت 83.9% من قيمة التداول للأسهم المقيدة منذ أول العام بعد استبعاد الصفقات ، بينما سجل الأجانب 8.0% و سجل العرب 8.2% و قد سجل الأجانب صافي بيع بنحو 384.2 مليون جنيه و سجل العرب صافي شراء بنحو 474.8 مليون جنيه و ذلك على الأسهم المقيدة بعد استبعاد الصفقات منذ بداية العام.

المؤسسات	مصريون			عرب			أجانب		
	شراء	بيع	صافي شراء	شراء	بيع	صافي شراء	شراء	بيع	صافي شراء
أخرى	148.4	94.6	53.8	13.7	150.3	(136.6)	35.7	27.5	8.2
بنوك	381.2	488.0	(106.8)	163.6	26.6	136.9	353.2	76.2	277.1
شركات	4,949.5	4,188.3	761.2	1,815.1	1,143.9	671.2	2,451.8	1,904.4	547.4
صناديق	437.1	472.5	(35.4)	58.3	82.4	(24.1)	1,105.6	2,325.5	(1,219.8)
محافظ	3,462.9	3,057.7	405.2						
الإجمالي	9,379.0	8,301.0	1,078.0	2,050.7	1,403.3	647.4	3,946.3	4,333.5	(387.3)

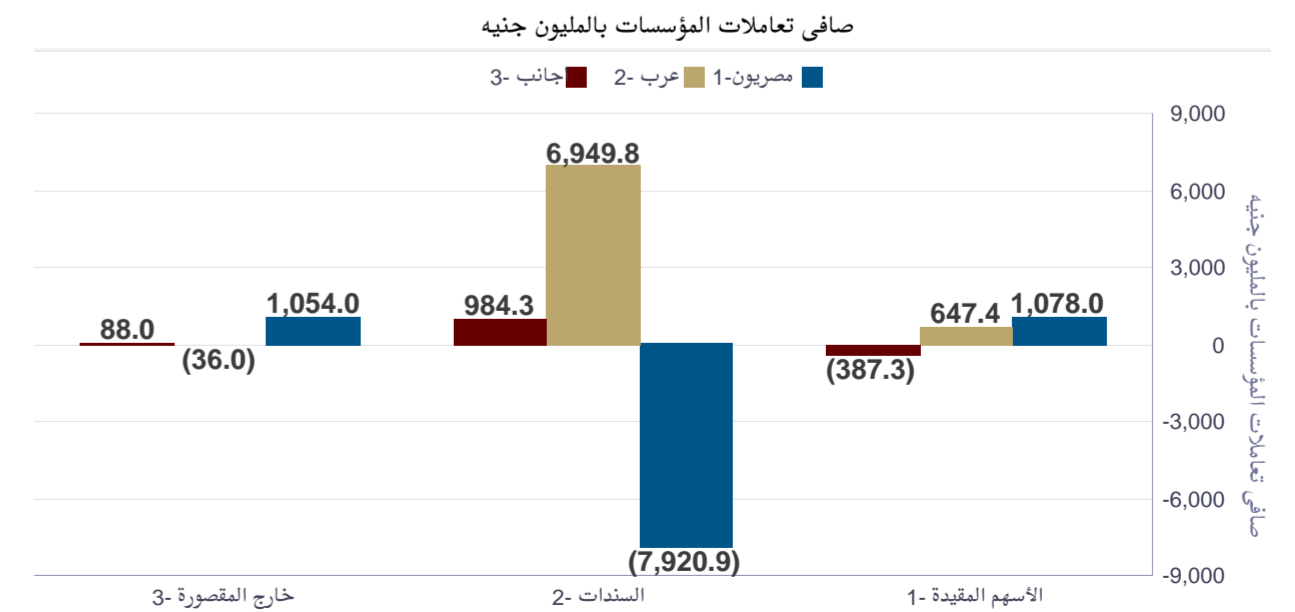
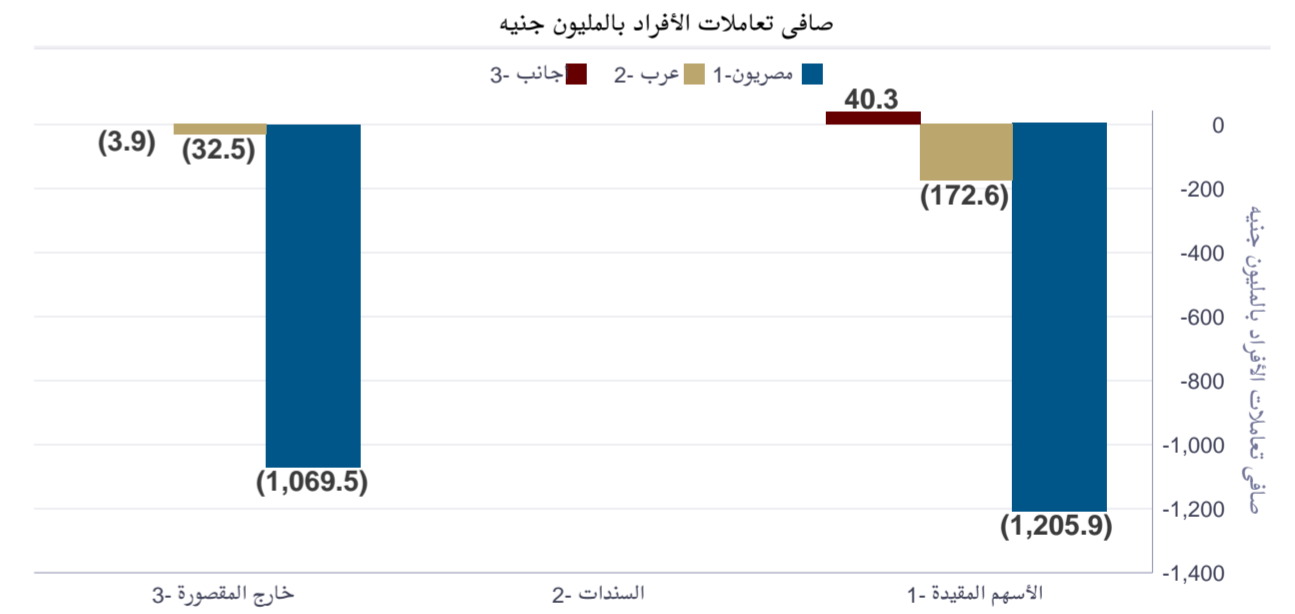
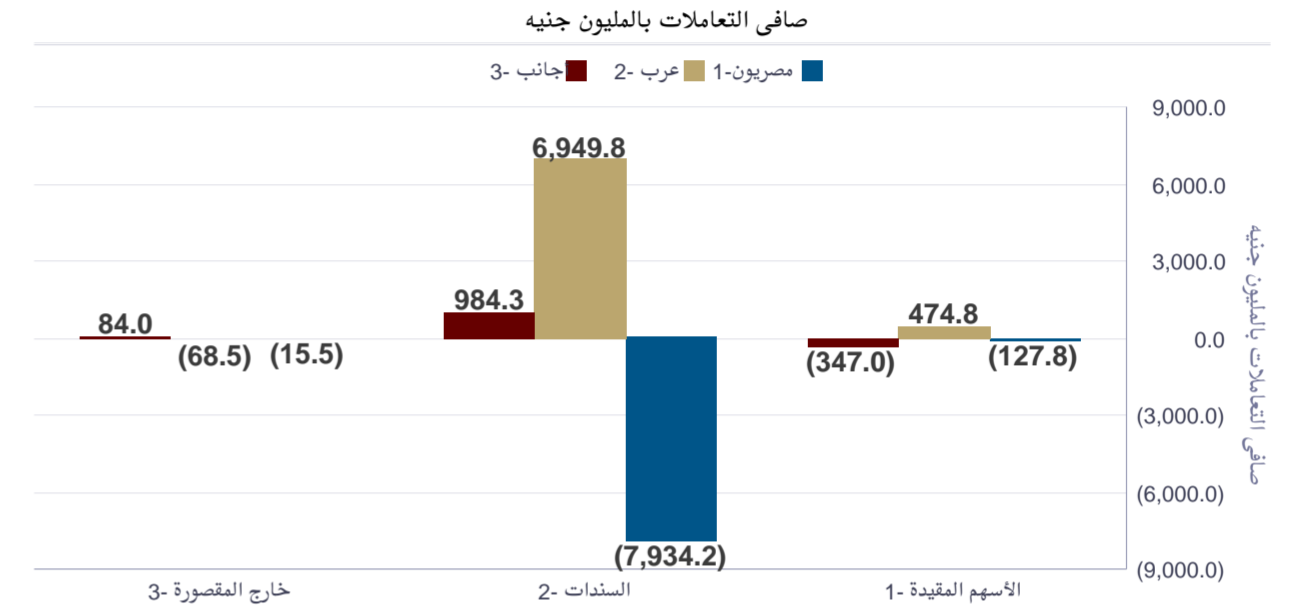
الجنسيات	أفراد			مؤسسات			شراء	الاسهم المقيدة بدون صفقات
	شراء	بيع	شراء + بيع	شراء	بيع	شراء + بيع		
مصريون	35,254.9	36,370.4	71,625.3	9,321.9	(1,115.5)	8,301.0	17,622.9	1,020.9
عرب	2,543.1	2,715.7	5,258.7	2,050.7	(172.6)	1,403.3	3,454.0	647.4
أجانب	94.4	87.3	181.7	7.0			8,279.8	(387.3)
الإجمالي	37,892.3	39,173.4	77,065.8	15,318.9	(1,281.1)	14,037.9	29,356.8	1,281.1

٤. تداولات المستثمرين (يتبع)

إجمالي التداول في الأسواق (يشمل الصفقات)



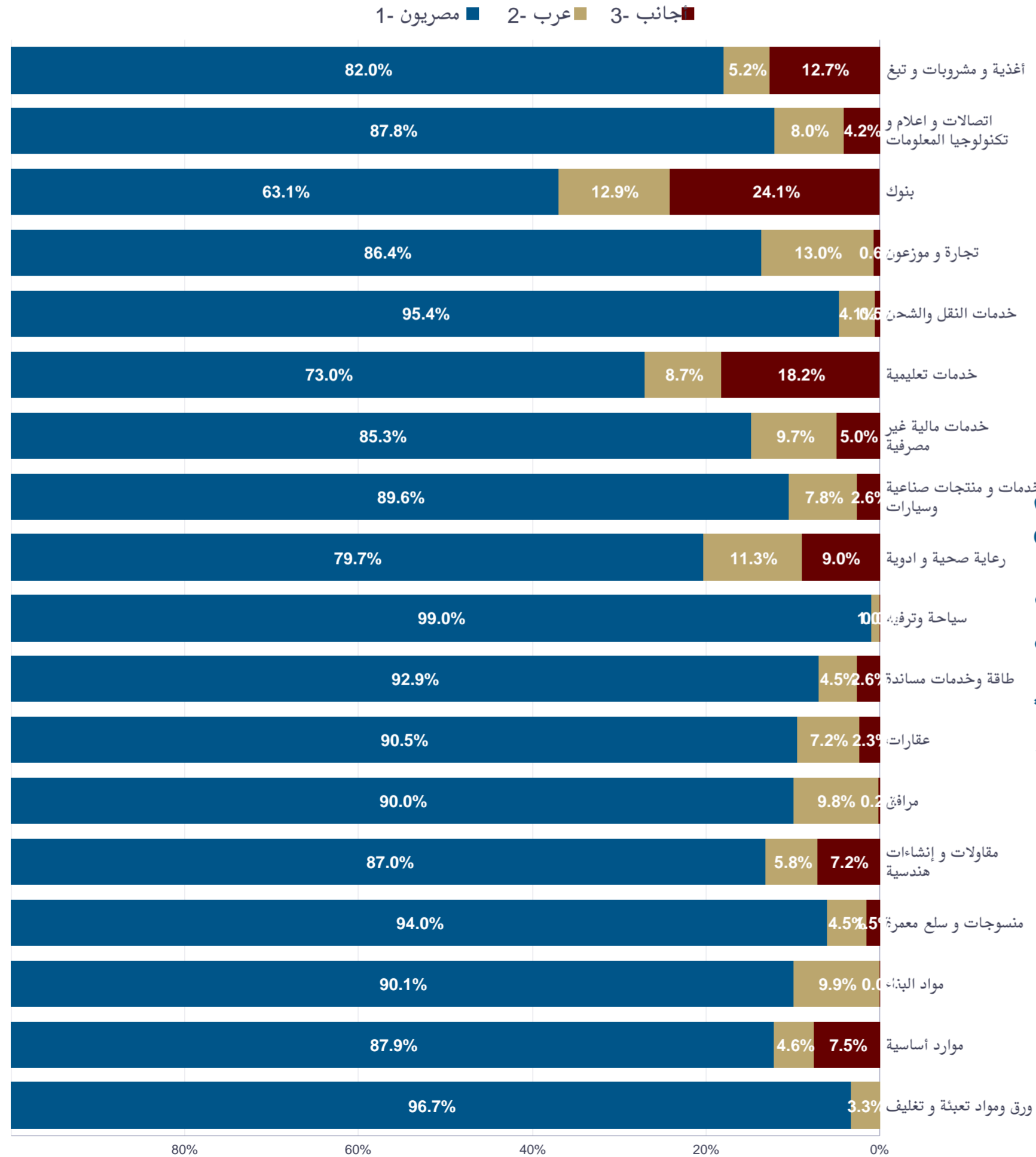
صافي التعاملات في الأسواق (يشمل الصفقات)



القيم الموجبة تشير إلى صافي شراء أما العكس فيكون صافي بيع

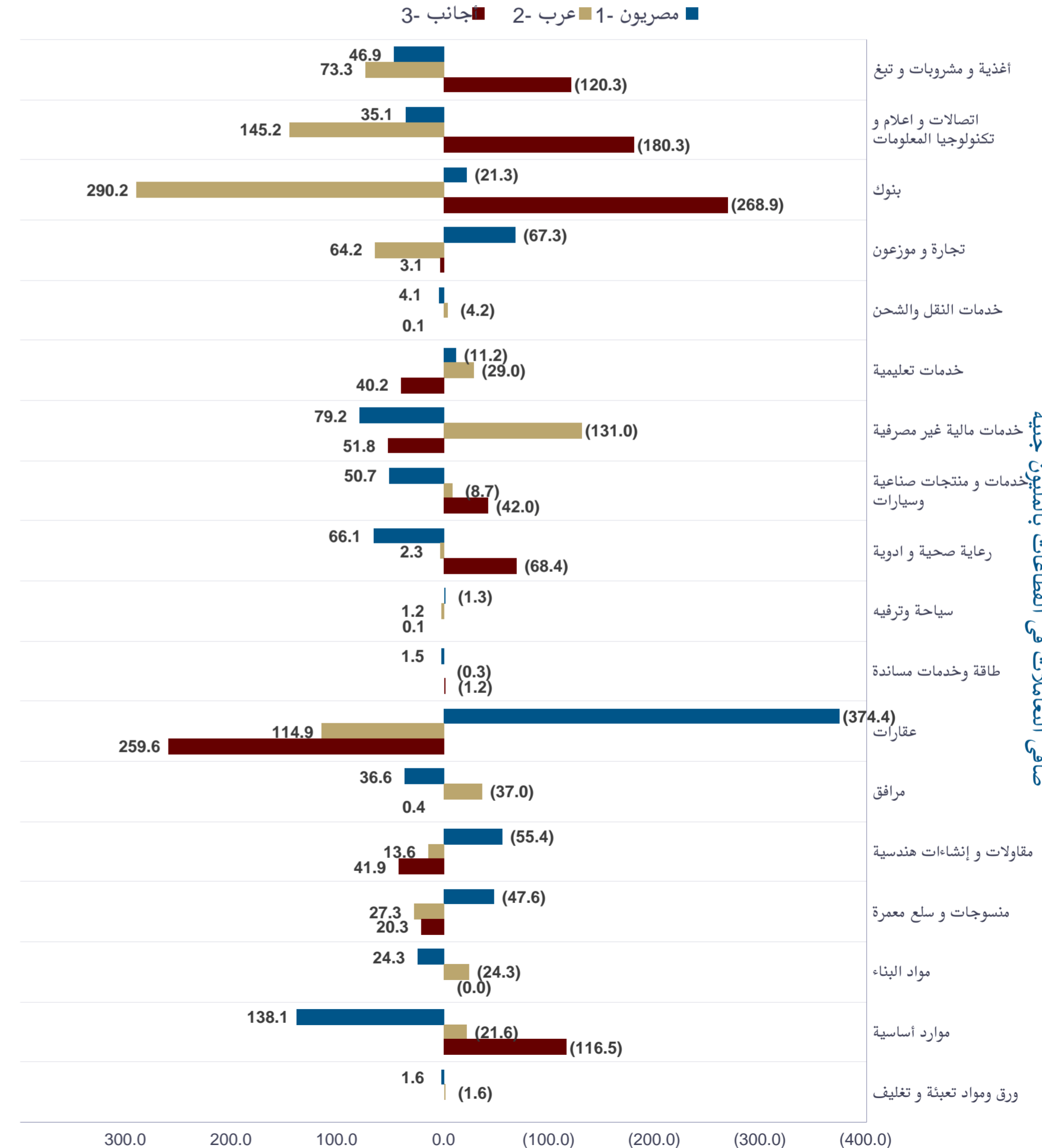
٤. تداولات المستثمرين (يتبع)

إجمالي التداول حسب قطاعات الأسهم المقيدة (بدون الصفقات)



نسبة إجمالي التداول شراء + بيع في القطاعات

صافي التداول حسب قطاعات الأسهم المقيدة (بدون الصفقات)



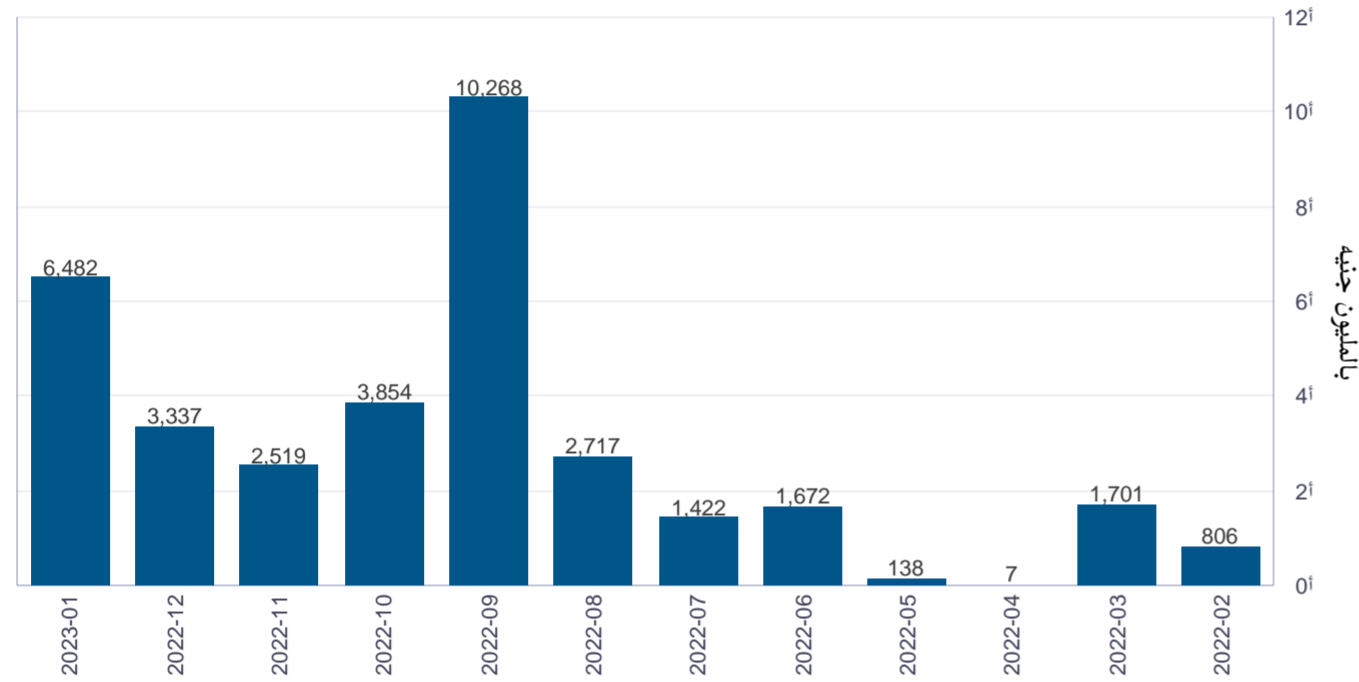
صافي التعاملات في القطاعات بالمليون جنيه

القيم الموجبة تشير إلى صافي شراء أما العكس فيكون صافي بيع

٥. أحداث جوهريّة

زيادات رؤوس الأموال شهريا بالمليون جنيه

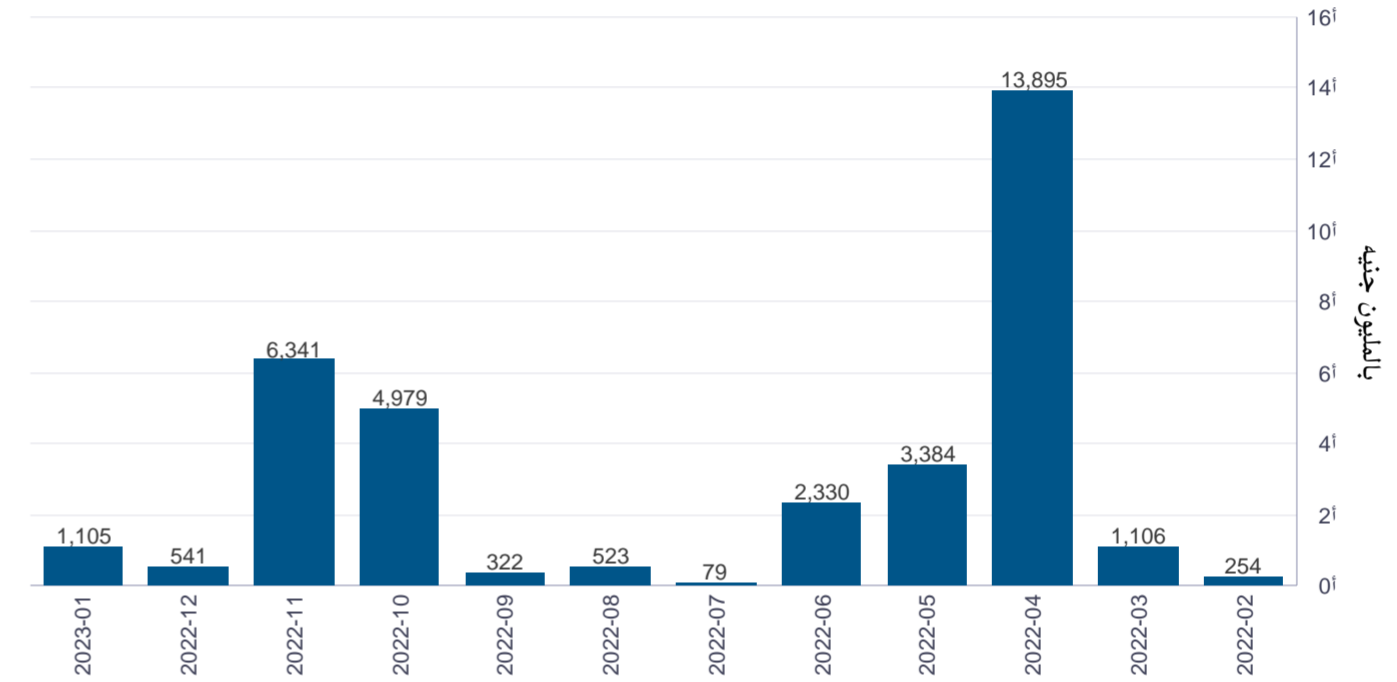
تشمل كل أنواع زيادات رؤوس الأموال



الشهر - آخر 12 شهر بهم زيادات رؤوس أموال

توزيعات الأرباح النقدية شهريا بالمليون جنيه

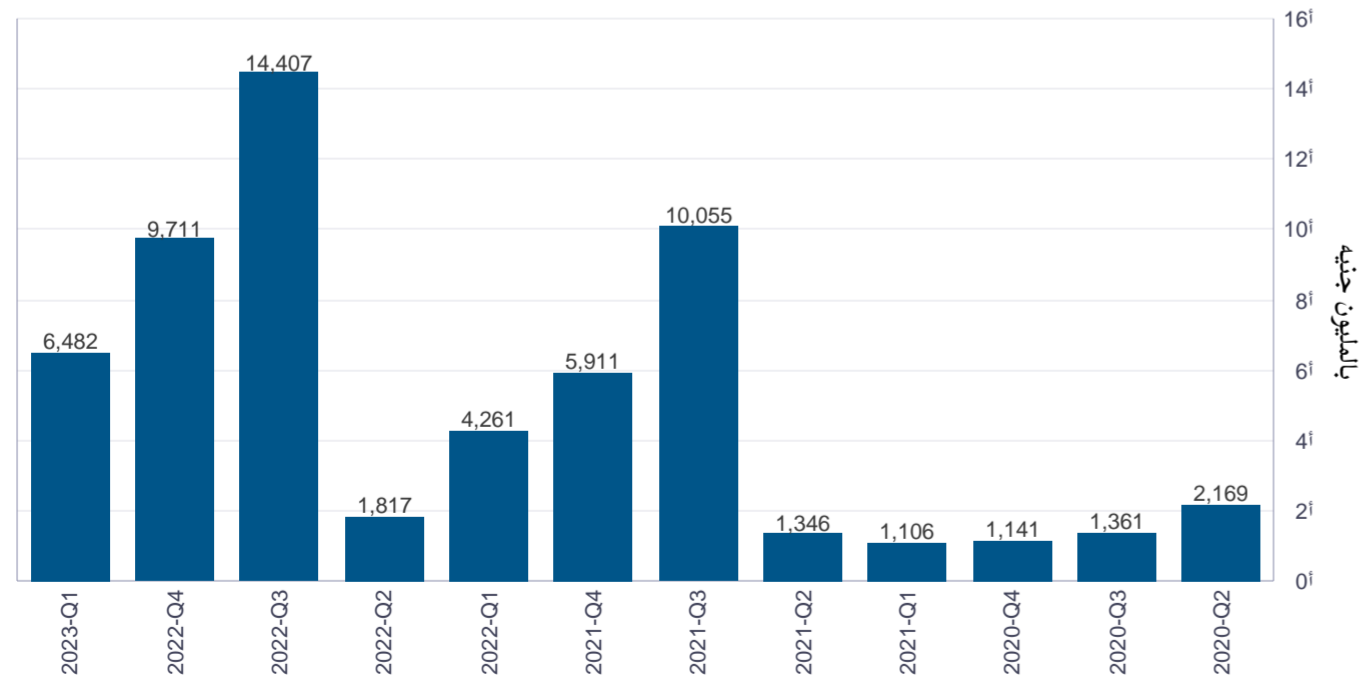
آخر 12 شهر بهم توزيعات أرباح نقدية



الشهر - آخر 12 شهر بهم توزيعات أرباح نقدية

زيادات رؤوس الأموال الربع سنويه بالمليون جنيه

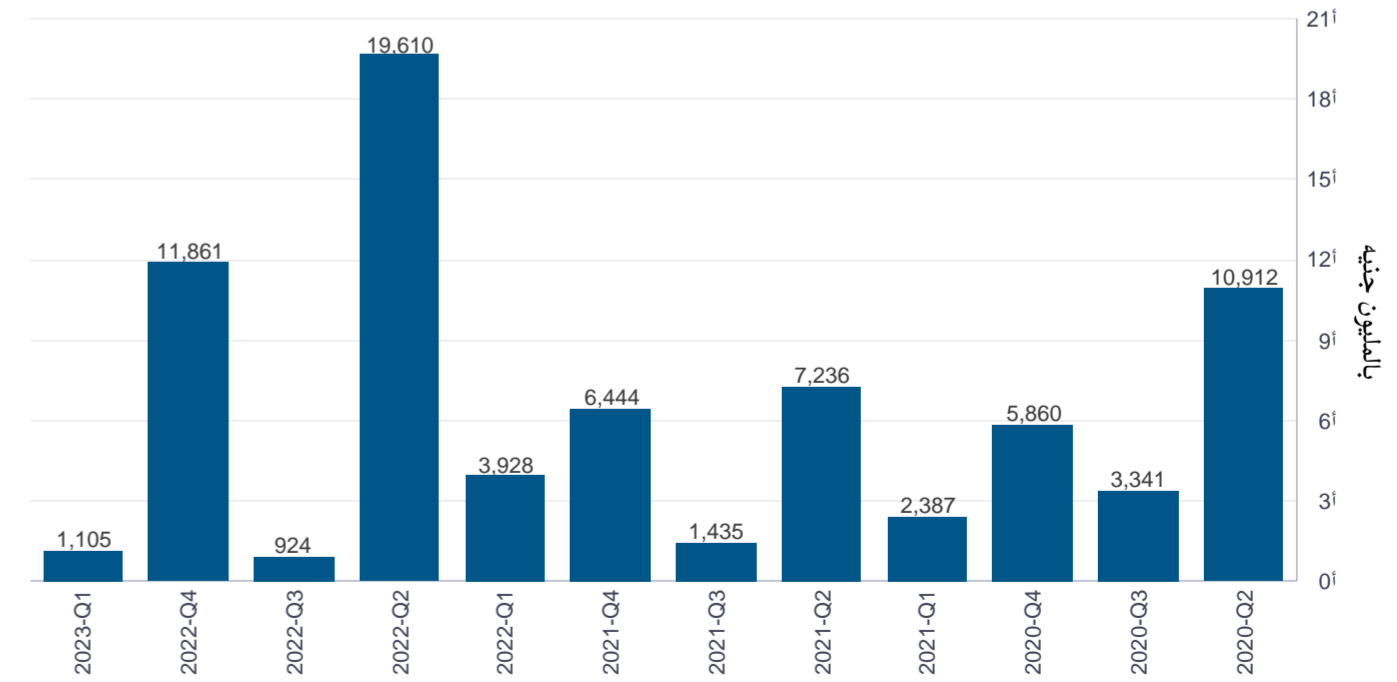
تشمل كل أنواع زيادات رؤوس الأموال



ربع سنه - آخر 12 ربع سنه بها زيادات رؤوس أموال

توزيعات الأرباح النقدية الربع سنويه بالمليون جنيه

آخر 12 ربع سنه بها توزيعات أرباح نقدية



ربع سنه - آخر 12 ربع سنه بها توزيعات أرباح نقدية

.٥ أحداث جوهريّة (يتبع)

- زيادة أسهم مجانية

التاريخ	كود الورقة المالية	الورقة المالية	العملة	Ratio1	Ratio2
12/01/2023	EGS60182C010	البنك المصري الخليجي	USD	1	0.1025

- زيادة رؤوس الأموال

التاريخ	كود الورقة المالية	الورقة المالية	العملة	الاسهم قبل الزيادة	الاسهم بعد الزيادة	زيادة رأس المال
04/01/2023	EGS69082C013	القاضة المصرية الكويتية	USD	764,808,340	770,808,340	1,500,000
11/01/2023	EGS60121C018	البنك التجاري الدولي (مصر)	EGP	2,982,513,360	2,999,056,287	165,429,270
12/01/2023	EGS60182C010	البنك المصري الخليجي	USD	453,052,458	499,502,252	46,449,794
16/01/2023	EGS600K1C019	بنك القاهرة	EGP	2,625,000,000	5,000,000,000	4,750,000,000
24/01/2023	EGS676N1C015	A.T.LEASE التوفيق للتاجير التمويلي -أية.تي.ليس	EGP	114,931,671	174,931,671	150,000,000

- الكوبونات المدفوعة

كود الورقة المالية	الورقة المالية	عملة الورقة	رقم الكوبون	تاريخ نهاية الحق	تاريخ الصرف	القيمة	عملة الكوبون
EGS63041C015	المهندس للتأمين	EGP	42	02/01/2023	05/01/2023	0.193	EGP
EGS38171C012	جلاكسو سميثكلين	EGP	21	03/01/2023	08/01/2023	3	EGP
EGS44031C010	القناة للتوكيلات الملاحية	EGP	51	03/01/2023	08/01/2023	0.786	EGP
EGS676N1C015	A.T.LEASE التوفيق للتاجير التمويلي -أية.تي.ليس	EGP	15	05/01/2023	11/01/2023	0.378	EGP
EGS3C001C016	العربية للاسمنت	EGP	14	09/01/2023	12/01/2023	0.66	EGP
EGS72201C014	القاهرة للخدمات التعليمية	EGP	22	09/01/2023	12/01/2023	1.15	EGP
EGS690C1C010	راية القاضة للاستثمارات المالية	EGP	17	10/01/2023	15/01/2023	0.035	EGP
EGS65591C017	مصر الجديدة للاسكان والتعمير	EGP	28	11/01/2023	16/01/2023	0.222	EGP

ملحق (أ)

- تداول الأوراق المالية المقيدة شامل الصفقات

الأوراق المالية المقيدة حسب أنواعها

عدد العمليات	حجم التداول	قيمة التداول بالجنيه	الأوراق المالية المقيدة
1,693,165	16,007,957,425	53,302,237,401	أسهم
191	24,229,312	22,627,905,037	سندات
807	120,307	2,068,666	صناديق المؤشرات
1,694,163	16,032,307,044	75,932,211,103	الإجمالي

الأسهم المقيدة حسب المؤشرات

عدد العمليات	حجم التداول	قيم التداول	المؤشرات
869,438	4,824,291,383	37,825,649,042	EGX 30
587,780	8,229,462,303	12,459,144,342	EGX 70 EWI
1,457,218	13,053,753,686	50,284,793,385	EGX100 EWI
705,345	2,823,739,939	29,092,731,725	S&P / EGX ESG
5,445	130,475,880	41,951,568	TAMAYUZ

السندات المقيدة حسب أنواعها

عدد العمليات	حجم التداول	قيم التداول	أنواع السندات
191	24,229,312	22,627,905,037	سندات خزانة متعاملون رئيسيون
191	24,229,312	22,627,905,037	الإجمالي

الأسهم المقيدة حسب القطاعات

عدد العمليات	حجم التداول	قيم التداول بالجنيه	القطاعات
372,585	5,259,913,565	12,082,992,244	عقارات
139,640	274,014,695	9,511,514,379	بنوك
180,786	2,953,204,816	7,807,925,095	خدمات مالية غير مصرفية
224,599	485,857,332	6,524,531,014	موارد أساسية
175,069	1,758,858,362	5,628,246,050	اتصالات و اعلام و تكنولوجيا المعلومات
89,585	706,302,528	2,341,019,093	خدمات و منتجات صناعية وسيارات
121,025	532,628,660	2,079,327,251	اغذية و مشروبات و تنغ
79,909	1,499,288,850	1,477,793,581	منسوجات و سلع معمرة
37,256	150,391,636	1,068,416,558	طاقة وخدمات مساندة
65,120	747,468,415	1,047,443,830	رعاية صحية و ادوية
61,891	165,125,506	940,261,635	خدمات النقل والشحن
27,664	200,341,238	571,356,328	سياحة و ترفيه
34,017	587,615,678	570,710,839	مقاولات و إنشاءات هندسية
37,874	163,659,598	564,147,663	مواد البناء
15,358	11,241,411	432,635,332	مرافق
17,544	225,808,662	371,592,378	تجارة و موزعون
8,178	245,389,099	242,134,841	خدمات تعليمية
5,065	40,847,374	40,189,291	ورق و مواد تعبئة و تغليف
1,693,165	16,007,957,425	53,302,237,401	الإجمالي

ملحق (٢)

قطاعات الأسهم المقيدة الرئيسية من حيث قيم التداول (بدون الصفقات)

#	القطاعات	قيمة التداول بالجنيه	النسبة من الإجمالي	حجم التداول (أسهم)	عدد العمليات	صافي مشتريات غير المصريين بالجنيه	رأس المال السوقي بالجنيه	رأس المال المدفوع بالجنيه	P/E	.Avg %DY
1	عقارات	12,037,401,697	22.7%	5,232,346,177	368,162	374,439,171	94,405,125,079	47,750,094,961	21.43	5.14
2	بنوك	9,426,000,620	17.8%	269,520,847	139,636	17,344,443	279,615,522,939	113,803,836,012	8.80	4.89
3	خدمات مالية غير مصرفية	7,807,925,095	14.7%	2,953,204,816	180,786	-79,173,055	97,470,146,495	38,743,874,903	11.81	4.27
4	موارد أساسية	6,519,983,386	12.3%	479,635,609	223,576	-138,071,857	165,567,519,901	22,254,626,326	15.77	6.20
5	اتصالات و اعلام و تكنولوجيا المعلومات	5,613,019,480	10.6%	1,754,136,935	171,782	-34,567,845	111,830,051,864	27,826,511,597	29.83	4.02
6	خدمات و منتجات صناعية وسيارات	2,336,425,010	4.4%	703,787,954	88,880	-50,607,080	36,884,450,264	6,283,148,070	8.61	5.96
7	أغذية و مشروبات و تبغ	2,076,350,449	3.9%	528,710,167	120,610	-47,151,625	79,384,397,836	7,524,796,530	19.44	5.70
8	منسوجات و سلع معمرة	1,477,793,581	2.8%	1,499,288,850	79,909	47,613,724	12,325,164,396	6,751,034,413	25.30	6.93
9	طاقة وخدمات مساندة	1,068,416,558	2.0%	150,391,636	37,256	-1,498,429	11,774,510,638	7,170,784,106	7.92	7.36
10	رعاية صحية و ادوية	1,042,044,555	2.0%	743,371,748	64,280	-65,228,754	46,185,654,885	6,955,123,283	13.93	5.90
11	خدمات النقل والشحن	940,261,635	1.8%	165,125,506	61,891	-4,102,778	31,525,935,844	1,665,051,305	12.48	36.59
12	سياحة و ترفيه	571,356,328	1.1%	200,341,238	27,664	1,344,000	36,034,703,562	28,016,749,489	28.45	3.59
13	مواد البناء	560,903,687	1.1%	156,596,089	37,027	-24,278,704	10,622,260,642	7,135,446,787	30.29	5.49
14	مقاولات و إنشاءات هندسية	528,852,610	1.0%	419,467,706	28,733	55,550,137	15,880,217,412	2,613,692,238	23.95	4.41
15	مرافق	432,635,332	0.8%	11,241,411	15,358	-36,582,278	3,464,220,691	961,482,290	20.89	2.08
16	تجارة و موزعون	350,738,646	0.7%	68,974,351	14,479	67,297,399	6,428,017,861	944,468,833	14.90	11.38
17	خدمات تعليمية	242,134,841	0.5%	245,389,099	8,178	11,203,835	17,111,387,179	2,020,866,130	15.88	5.94
18	ورق و مواد تعبئة و تغليف	40,189,291	0.1%	40,847,374	5,065	-1,563,917	1,605,860,632	381,227,993	9.57	
	الإجمالي/المتوسط	53,072,432,800	100.0%	15,622,377,513	1,673,272	91,966,386	1,058,115,148,121	328,802,815,264	17.74	7.40

ملحق (٣)

ترتيب المتعاملين الرئيسيين حسب قيم التداول

#	المتعاملون الرئيسيون	قيم التداول بالجنيه	النسبة من الإجمالي	حجم التداول (سندات)	عدد العمليات
1	البنك الاهلي المصري	31,362,182,991	69.3%	32,996,564	52
2	بنك كريدى أجريكول	3,205,005,386	7.1%	3,732,539	35
3	سيتى بنك	2,327,255,962	5.1%	2,525,485	86
4	البنك المصري لتنمية الصادرات	1,728,694,218	3.8%	1,993,313	21
5	بنك باركليز - مصر ش م م	1,428,344,633	3.2%	1,482,790	16
6	بنك اتش اس بي سي مصر	1,200,134,348	2.7%	1,368,552	36
7	البنك المصرى الخليجي	1,186,973,117	2.6%	1,350,404	23
8	بنك القاهرة	784,699,746	1.7%	777,715	5
9	بنك قطر الوطني الاهلي	769,722,725	1.7%	773,375	19
10	البنك العربى المحدود	602,414,080	1.3%	706,000	6
11	البنك التجارى الدولى/مصر	280,198,036	0.6%	331,600	13
12	البنك العربى الافريقى	239,656,132	0.5%	263,534	60
13	بنك مصر	129,773,561	0.3%	144,228	8
14	بنك الاسكندرية	10,515,932	0.0%	12,275	1
15	ميد بنك ش.م.م	239,207	0.0%	250	1

أعلى 20 شركة وساطة من حيث قيمة التداول (السوق الرئيسي - خارج المقصورة - سوق النيل)

#	شركة وساطة	قيمة التداول بالجنيه	النسبة من الإجمالي	حجم التداول(أسهم)	عدد العمليات
1	هيرميس للوساطة في الاوراق المالية	12,386,419,840	15.2%	3,224,324,531	233,417
2	إي إف جي هيرميس الدولية للسمنة في الأوراق المالية	9,363,751,432	11.5%	588,554,354	78,445
3	التجاري الدولي للسمنة في الأوراق المالية	7,911,821,496	9.7%	1,480,743,960	178,881
4	بايونيرز لتداول الاوراق المالية	5,214,447,233	6.4%	2,071,797,712	161,772
5	مباشر لتداول الأوراق المالية والسندات	4,785,725,597	5.9%	1,798,515,076	202,490
6	عربية اون لاين للوساطة في الأوراق المالية	3,981,792,874	4.9%	1,578,443,009	143,404
7	الأهلي فاروس لتداول الأوراق المالية	3,771,484,845	4.6%	513,871,723	68,920
8	ارقام لتداول الاوراق المالية شركة مساهمة مصرية	3,680,998,640	4.5%	235,354,455	89,400
9	أسطول لتداول الاوراق المالية والوساطة في السندات	3,619,816,239	4.4%	1,451,612,003	136,737
10	نعيم للوساطة فى الاوراق المالية	2,798,030,695	3.4%	970,732,992	80,966
11	تايكون للوساطة فى الاوراق المالية	2,792,790,707	3.4%	1,482,657,362	125,891
12	كايرو كابيتال سيكيوريتيز لتداول الاوراق المالية	2,779,519,303	3.4%	747,428,752	55,830
13	بلتون لتداول الاوراق المالية	2,645,494,499	3.3%	527,258,722	48,750
14	برايم لتداول الأوراق المالية	2,565,809,058	3.2%	478,727,759	43,281
15	اتش سى لتداول الأوراق المالية والسندات	2,442,702,878	3.0%	276,101,552	31,904
16	العربى الأفريقى الدولى لتداول الأوراق	2,395,251,254	2.9%	576,287,262	38,998
17	سيجما لتداول الاوراق الماليه وامسك السجلات	2,387,487,901	2.9%	927,837,788	71,837
18	EAC المصرية العربية(ثمار) لتداول الأوراق المالية	2,110,539,842	2.6%	899,622,382	69,357
19	ميراج لتداول الاوراق المالية	1,986,850,682	2.4%	930,122,302	87,184
20	حلوان لتداول الأوراق المالية	1,756,577,438	2.2%	729,356,670	78,045

ملحق (ع)

أسهم بورصة النيل المتداولة من حيث قيم التداول - بدون الصفقات

#	الورقة المالية	العملة	إغلاق	التغير %	قيمة التداول بالجنيه	%	حجم التداول بالورقة	الأسم المقيدة	رأس المال السوقي بالجنيه	رأس المال المدفوع بالجنيه	Trailing P/E	%DY	صافي الربح بالجنيه	تاريخ صافي الربح	آخر كوبون	تاريخ الصرف
1	اراب للتنمية والاستثمار العقاري	EGP	1.276	-24.90	35,037,590	25.2%	22,667,366	59,149,846	75,475,203	29,574,923	60.50		1,247,604	31/12/2021	EGP 0.03	03/05/2018
2	المشروعات الصناعية والهندسية	EGP	0.245	-6.84	32,436,201	23.4%	123,846,531	486,000,000	119,070,000	97,200,000	39.67		3,001,859	31/12/2021	EGP 1.50	11/02/2002
3	بى اى جى للتجارة والاستثمار	EGP	0.112	21.74	17,127,455	12.3%	156,364,659	328,061,299	36,742,865	32,806,130			-2,065,100	31/12/2021		
4	المؤشر للبرمجيات ونشر المعلومات	EGP	2.880	-2.37	15,226,569	11.0%	4,721,427	9,924,028	28,581,201	9,924,028	38.16		748,983	31/12/2021		
5	المجموعة المتكاملة للأعمال الهندسية	EGP	0.181	-9.05	8,202,860	5.9%	43,904,591	150,000,000	27,150,000	15,000,000	75.13		361,359	31/12/2021		
6	الدولية للصناعات الطبية ايكمي	EGP	1.172	-16.23	5,399,275	3.9%	4,096,667	57,671,796	67,591,345	57,671,796			-91,339	31/12/2021		
7	الاولي للاستثمار والتنمية العقارية	EGP	1.082	2.85	4,560,250	3.3%	4,074,227	13,750,000	14,877,500	6,875,000	2.54		5,866,971	31/12/2021		
8	بى اى دي- البدر للاستثمار والتنمية	EGP	0.722	-11.74	4,547,628	3.3%	6,221,723	22,950,000	16,569,900	11,475,000			-1,449,569	31/12/2021		
9	الدولية للأسمدة والكيماويات	EGP	7.970	4.05	3,700,573	2.7%	464,572	22,500,000	179,325,000	45,000,000	13.46		13,319,495	31/12/2021	EGP 0.20	30/09/2014
10	أم بي للهندسة M.B	EGP	1.612	-6.17	3,365,596	2.4%	2,026,534	66,000,000	106,392,000	33,000,000	19.44		5,472,253	31/12/2021		
11	الصخور العربية للصناعات البلاستيكية	EGP	0.542	9.27	3,243,976	2.3%	7,063,509	100,000,000	54,200,000	20,000,000	105.94		511,587	31/12/2021	EGP 0.06	01/02/2021
12	ثقة لإدارة الأعمال والتنمية	EGP	0.779	-3.35	2,918,691	2.1%	3,872,116	40,000,000	31,160,000	4,000,000	32.35		963,268	31/12/2021	EGP 0.05	05/05/2016
13	الفنار للمقاولات العمومية والإنشاءات والتجارة والاستيراد	EGP	2.970	-9.73	1,219,152	0.9%	396,849	8,000,000	23,760,000	8,000,000	4.13		5,759,209	31/12/2021		
14	ركاز القابضة للاستثمارات المالية	EGP	3.050	7.02	1,105,643	0.8%	385,161	20,000,000	61,000,000	20,000,000	6,379.42		9,562	31/12/2021		
15	الاتحاد الصيدلي للخدمات الطبية والاستثمار	EGP	1.268	0.00	305,089	0.2%	254,026	13,661,400	17,322,655	13,661,400	158.01		109,632	31/12/2021	EGP 0.07	12/12/2017
16	يوتوبيا للاستثمار العقاري والسياحي	EGP	9.200	0.00	221,820	0.2%	23,780	3,000,000	27,600,000	15,000,000	10.45	16.30	2,641,654	31/12/2021	EGP 1.50	21/04/2022
17	انترناشيونال بزئيس كوربوريشن للتجارة والتوكيلات التجارية	EGP	1.300	0.00	122,844	0.1%	102,879	24,340,000	31,642,000	24,340,000	10.93		2,895,589	31/12/2021		
18	المصرية الكويتية للاستثمار والتجارة	EGP	1.392	0.00	58,110	0.0%	46,377	20,000,000	27,840,000	20,000,000			-4,961,111	31/12/2021		
19	فريتكا للصناعة و التجارة	EGP	5.620	0.00	25,705	0.0%	5,080	3,058,900	17,191,018	3,058,900	19.58		877,782	31/12/2021	EGP 0.29	10/05/2020
20	فاروتك لانظمة التحكم والاتصالات	EGP	15.310	0.00	16	0.0%	1	1,000,000	15,310,000	5,000,000			-4,584,440	31/12/2021	EGP 0.40	31/05/2011

ملحق (٥)

أسهم السوق الرئيسي المتداولة من حيث قيم التداول - بدون الصفقات

#	الورقة المالية	العملة	إغلاق	تغير %	قيمة التداول بالجنيه	%	حجم التداول بالورقة	الأسم المقيمة	رأس المال السوقي بالجنيه	رأس المال المدفوع بالجنيه	Trailing P/E	%DY	صافي الربح بالجنيه	تاريخ صافي الربح	آخر كوبون	تاريخ الصرف
1	البنك التجاري الدولي (مصر)	EGP	49.510	19.36	8,175,163,158	16.6%	180,369,803	2,999,056,287	148,483,276,769	29,990,562,870	11.19	1.81	13,267,758,000	31/12/2021	EGP 1.35	07/04/2022
2	فوري لتكنولوجيا البنوك والمدفوعات الالكترونية	EGP	6.260	19.47	3,280,211,843	6.6%	541,459,964	3,307,304,120	20,703,723,791	1,653,652,060	85.51		242,122,083	31/12/2021		
3	المجموعه الماليه هيرمس القابضه	EGP	18.980	6.15	2,746,835,966	5.6%	147,013,263	1,167,684,806	22,162,657,618	5,838,424,030	14.07		1,574,920,094	31/12/2021	EGP 0.65	12/06/2019
4	مصر الجديدة للاسكان والتعمير	EGP	10.100	26.88	2,739,300,266	5.5%	267,208,902	1,335,085,200	13,484,360,520	333,771,300	20.45	2.20	659,333,438	30/06/2022	EGP 0.22	16/01/2023
5	مدينة نصر للاسكان والتعمير	EGP	3.520	8.31	2,423,202,008	4.9%	657,552,760	2,100,000,000	7,392,000,000	2,100,000,000	26.09		283,293,166	31/12/2021	EGP 0.45	06/05/2021
6	سیدی کریر للبتروكيماويات - سيدبك	EGP	15.670	19.44	1,675,969,859	3.4%	107,491,281	630,000,000	9,872,100,000	1,260,000,000	18.45		535,162,430	31/12/2021	EGP 0.30	22/07/2020
7	ابوقير للاسمنه والصناعات الكيماوية	EGP	42.980	10.80	1,512,603,490	3.1%	34,729,015	1,261,875,720	54,235,418,446	1,892,813,580	5.99	6.98	9,054,139,328	30/06/2022	EGP 3.00	20/10/2022
8	مجموعة طلعت مصطفى القابضة	EGP	10.150	1.60	1,443,382,144	2.9%	138,642,546	2,063,562,286	20,945,157,203	20,635,622,860	11.75	1.71	1,783,186,791	31/12/2021	EGP 0.17	15/05/2022
9	السويدى اليكتريك	EGP	12.790	6.58	1,398,828,350	2.8%	105,650,292	2,170,777,876	27,764,249,034	2,170,777,876	7.29		3,808,830,029	31/12/2021	EGP 0.40	24/05/2021
10	بالم هيلز للتعمير	EGP	2.130	8.67	1,375,288,928	2.8%	642,229,265	3,001,594,889	6,393,397,114	6,003,189,778	7.47	4.82	856,061,339	31/12/2021	EGP 0.10	30/05/2022
11	الصناعات الكيماوية المصرية - كيما	EGP	6.850	16.10	1,097,941,574	2.2%	153,092,251	1,186,578,999	8,128,066,143	5,932,894,995	12.48		651,486,000	30/06/2022	EGP 5.00	19/11/2009
12	الاسكندرية للزيوت المعدنية	EGP	7.470	18.20	1,035,897,384	2.1%	139,678,137	1,291,500,000	9,647,505,000	1,291,500,000	7.92	7.36	1,217,582,538	30/06/2022	EGP 0.55	20/10/2022
13	الشمس للاسكان والتعمير	EGP	7.130	1.86	837,367,032	1.7%	107,026,981	226,875,000	1,617,618,750	226,875,000	19.29	1.68	83,844,923	31/12/2021	EGP 0.15	29/06/2022
14	حديد عز	EGP	23.700	1.94	738,388,915	1.5%	29,228,106	543,265,027	12,875,381,140	2,716,325,135	2.39	3.38	5,397,751,000	31/12/2021	EGP 0.80	15/06/2022
15	اي فاينانس للاستثمارات المالية والرقمية	EGP	18.240	-4.05	712,146,944	1.4%	35,063,707	1,848,888,889	33,723,733,335	924,444,445	64.88	0.53	519,784,071	31/12/2021	EGP 0.10	21/04/2022
16	إعمار مصر للتنمية	EGP	3.140	1.29	706,025,635	1.4%	216,565,555	4,529,338,000	14,222,121,320	4,529,338,000	3.45		4,119,520,118	31/12/2021		
17	دايس للملابس الجاهزة	EGP	0.482	-1.03	694,408,036	1.4%	1,322,820,155	1,786,644,781	861,162,784	357,328,956	25.26		34,091,662	31/12/2021		
18	المصرية للاتصالات	EGP	27.400	9.16	660,689,364	1.3%	25,882,878	1,707,071,600	46,773,761,840	17,070,716,000	5.55	3.65	8,420,598,000	31/12/2021	EGP 1.00	26/04/2022
19	جى بى اوتو	EGP	5.120	-4.48	652,695,196	1.3%	116,186,129	1,085,500,000	5,557,760,000	1,085,500,000	3.01	6.89	1,846,864,000	31/12/2021	EGP 0.35	21/04/2022
20	الشركة العربية لادارة وتطوير الاصول	EGP	0.518	-6.33	616,884,386	1.2%	1,044,272,983	1,324,079,405	685,873,132	132,407,941	76.58		8,956,159	31/12/2021	EGP 0.14	28/11/2019
21	المصريه لمدينة الانتاج الاعلامى	EGP	14.450	96.60	588,439,061	1.2%	46,770,100	189,630,000	2,740,153,500	1,896,300,000	19.97	3.46	137,226,338	31/12/2021	EGP 0.50	15/06/2022

#	الورقة المالية	العملة	إغلاق	تغير %	قيمة التداول بالجنيه	%	حجم التداول بالورقة	الأسهل المقيدة	رأس المال السوقي بالجنيه	رأس المال المدفوع بالجنيه	Trailing P/E	%DY	صافي الربح بالجنيه	تاريخ صافي الربح	آخر كوبون	تاريخ الصرف
22	الشرقية - ايسترن كومباني	EGP	17.900	25.09	513,724,146	1.0%	31,210,730	2,230,000,000	39,917,000,000	2,230,000,000	9.91	8.94	4,029,941,000	30/06/2022	EGP 1.60	23/11/2022
23	الاسكندرية لتداول الحاويات والبضائع	EGP	17.460	-6.13	480,885,233	1.0%	23,657,069	1,489,753,400	26,011,094,364	744,876,700	12.83		2,028,131,637	30/06/2022	EGP 0.79	31/01/2022
24	النساجون الشرقيون للسجاد	EGP	11.090	6.63	480,169,831	1.0%	44,319,112	665,107,268	7,376,039,602	665,107,268	6.09	9.02	1,210,694,400	31/12/2021	EGP 1.00	21/04/2022
25	جھينة للصناعات الغذائية	EGP	10.080	2.96	435,608,758	0.9%	46,210,373	941,405,082	9,489,363,227	941,405,082	18.03	3.47	526,389,118	31/12/2021	EGP 0.35	03/11/2022
26	غاز مصر	EGP	36.030	-3.15	432,635,332	0.9%	11,241,411	96,148,229	3,464,220,691	961,482,290	20.89	2.08	165,828,629	31/12/2021	EGP 1.50	21/04/2022
27	مصرف أبو ظبي الإسلامي- مصر	EGP	21.860	21.65	380,166,686	0.8%	19,118,039	400,000,000	8,744,000,000	4,000,000,000	6.03		1,450,523,000	31/12/2021	EGP 0.80	09/04/2002
28	المصريين للاسكان والتنمية والتعمير	EGP	0.334	-5.65	370,784,252	0.8%	972,466,057	3,000,000,000	1,002,000,000	300,000,000	17.85		56,124,685	31/12/2021	EGP 0.40	27/04/2003
29	بي انفستمننتس القابضه	EGP	19.490	17.62	350,233,142	0.7%	18,596,366	160,024,416	3,118,875,868	800,122,080	29.62	2.57	105,308,898	31/12/2021	EGP 0.50	23/06/2022
30	مصر للالومنيوم	EGP	33.750	18.09	331,178,178	0.7%	9,806,774	412,500,000	13,921,875,000	1,650,000,000	5.57	13.33	2,501,439,386	30/06/2022	EGP 4.50	24/11/2022
31	ام.ام جروب للصناعة والتجارة العالمية	EGP	4.630	-1.49	328,825,478	0.7%	66,251,900	966,796,875	4,476,269,531	599,414,063	11.92		375,461,077	31/12/2021		
32	زهراء المعادي للاستثمار والتعمير	EGP	5.030	-4.55	323,590,150	0.7%	60,345,975	528,000,000	2,655,840,000	528,000,000	10.24	2.98	259,365,495	31/12/2021	EGP 0.30	31/07/2022
33	بنك كريدي اجريكول مصر	EGP	9.810	15.96	320,462,537	0.6%	33,138,496	1,250,000,000	12,262,500,000	5,000,000,000	7.62	7.54	1,609,198,000	31/12/2021	EGP 0.74	21/04/2022
34	اوراسكوم للاستثمار القابضه	EGP	0.256	-6.91	294,991,646	0.6%	1,081,126,582	5,245,690,620	1,342,896,799	577,025,968	2.38		563,967,000	31/12/2021	EGP 0.10	22/06/2017
35	اسيك للتعددين - اسكوم	EGP	11.750	35.06	285,797,052	0.6%	24,838,366	55,000,000	646,250,000	550,000,000			-90,896,994	31/12/2021		
36	ارابيا انفستمننتس هولدنچ	EGP	0.382	-9.48	281,405,987	0.6%	666,223,333	1,349,029,177	515,329,146	404,708,753	5.01		102,808,360	31/12/2021	EGP 0.20	30/01/2014
37	المصرية لخدمات النقل (ايجيترانس)	EGP	2.710	-13.69	276,777,309	0.6%	91,359,661	156,062,500	422,929,375	156,062,500	23.14		18,274,566	31/12/2021	EGP 0.75	28/04/2021
38	المصرية للمنتجات السياحية	EGP	2.010	2.39	255,122,844	0.5%	119,412,609	1,050,000,000	2,110,500,000	1,050,000,000			-4,485,087	31/12/2021	EGP 0.20	05/06/2008
39	ابن سينا فارما	EGP	1.800	-16.67	253,852,817	0.5%	123,461,039	1,120,000,000	2,016,000,000	280,000,000	6.41	5.56	314,396,880	31/12/2021	EGP 0.10	08/06/2022
40	مصر لإنتاج الأسمدة - موبكو	EGP	153.050	7.49	246,160,969	0.5%	1,578,259	229,117,232	35,066,392,358	2,291,172,320	7.32	6.53	4,790,436,598	31/12/2021	EGP 10.00	10/04/2022
41	المطورون العرب القابضة	EGP	0.462	-5.91	243,102,489	0.5%	487,787,518	1,170,283,125	540,670,804	702,169,875	5.82		92,862,563	31/12/2021	EGP 0.02	24/04/2016
42	اوراسكوم كونستراكشون بي ال سي	EGP	99.620	3.82	231,296,557	0.5%	2,323,933	116,761,379	11,631,768,576	888,904,378	4.00	4.41	2,911,125,970	31/12/2020	EGP 4.40	24/08/2022
43	سييد ميديكال	EGP	0.413	-5.06	226,247,794	0.5%	493,747,071	1,109,144,475	458,076,668	221,828,895	3.37		135,761,079	31/12/2021		
44	ليسيكو مصر	EGP	7.000	-14.53	221,915,237	0.4%	26,913,202	80,000,000	560,000,000	400,000,000			-23,336,537	31/12/2021	EGP 0.25	30/04/2015
45	الاسماعيلية مصر للدواجن	EGP	6.390	8.12	216,803,776	0.4%	32,433,314	89,856,499	574,183,029	359,425,996	1,758.28		326,559	31/12/2021	EGP 0.20	15/04/2019
46	راية القابضة للاستثمارات المالية	EGP	2.540	-19.87	211,400,490	0.4%	73,506,775	2,143,995,190	5,445,747,783	1,071,997,595	10.06	1.38	541,387,278	31/12/2021	EGP 0.04	15/01/2023
47	المصرية الدولية للصناعات الدوائية - ايببكو	EGP	38.630	5.81	209,463,833	0.4%	5,347,219	99,170,500	3,830,956,415	991,705,000	7.33	7.77	522,805,382	31/12/2021	EGP 3.00	26/04/2022
48	اوراسكوم للتنمية مصر	EGP	7.970	13.37	202,767,847	0.4%	25,543,757	1,130,473,523	9,009,873,978	1,130,473,523	6.86		1,314,065,575	31/12/2021	EGP 0.20	04/06/2018
49	المالية و الصناعية المصرية	EGP	40.750	26.91	177,579,996	0.4%	4,462,487	72,766,714	2,965,243,596	727,667,140	9.75	4.91	304,181,818	31/12/2021	EGP 2.00	26/04/2022
50	القاهرة للإستثمار و التنمية العقارية	EGP	14.090	8.38	165,927,482	0.3%	12,098,545	582,790,325	8,211,515,679	233,116,130	21.96	1.52	373,904,444	31/08/2022	EGP 0.21	26/10/2022

#	الورقة المالية	العملة	إغلاق	تغير %	قيمة التداول بالجنيه	%	حجم التداول بالورقة	الأسهم المقيدة	رأس المال السوقي بالجنيه	رأس المال المدفوع بالجنيه	Trailing P/E	%DY	صافي الربح بالجنيه	تاريخ صافي الربح	آخر كوبون	تاريخ الصرف
51	بلتون المالية القابضة	EGP	2.540	-11.50	160,041,103	0.3%	58,153,953	463,478,748	1,177,236,020	926,957,496			-169,762,307	31/12/2021	EGP 4.50	14/07/2010
52	شارم دريمز للاستثمار السياحي	EGP	7.780	2.91	154,255,290	0.3%	18,879,004	52,985,460	412,226,879	529,854,600			-29,803,000	31/12/2021	EGP 0.50	18/08/2010
53	كفر الزيات للمبيدات والكيماويات	EGP	7.050	-88.00	146,802,654	0.3%	5,778,055	120,044,700	846,315,135	120,044,700	11.56	5.67	73,194,676	31/12/2021	EGP 4.00	27/04/2022
54	شركة مستشفى كليوباترا	EGP	5.690	6.95	145,971,531	0.3%	26,989,004	1,600,000,000	9,104,000,000	800,000,000	22.17		410,672,128	31/12/2021		
55	اوراسكوم المالية القابضة	EGP	0.230	-8.73	144,643,096	0.3%	569,702,229	5,245,690,620	1,206,508,843	1,626,164,092						
56	النصر للملابس والمنسوجات - كابو	EGP	1.813	0.39	139,496,168	0.3%	75,643,637	464,693,841	842,489,934	464,693,841			-2,610,199	30/06/2022	EGP 2.00	29/05/2000
57	القناة للتوكيلات الملاحية	EGP	22.720	-0.61	138,222,262	0.3%	5,830,170	200,000,000	4,544,000,000	200,000,000	25.27	3.46	179,817,958	30/06/2022	EGP 0.79	08/01/2023
58	الدلتا للسكر	EGP	24.210	11.57	125,341,649	0.3%	5,058,001	142,198,075	3,442,615,396	710,990,375	8.94	2.07	385,012,119	31/12/2021	EGP 0.50	23/06/2022
59	بنك قطر الوطني الاهلي	EGP	19.890	14.31	122,593,919	0.2%	6,356,320	2,154,822,966	42,859,428,794	10,774,114,830	4.14		10,350,459,107	31/12/2022	EGP 0.75	20/04/2022
60	عبور لاند للصناعات الغذائية	EGP	8.670	11.44	122,434,436	0.2%	14,322,384	400,000,000	3,468,000,000	400,000,000	7.50	8.16	462,383,121	31/12/2022	EGP 0.65	31/03/2022
61	المنصورة للدواجن	EGP	0.905	-13.48	114,315,485	0.2%	111,323,945	487,222,100	440,936,001	97,444,420	782.55		563,463	31/12/2021	EGP 0.60	31/05/2017
62	القاهرة للاسكان والتعمير	EGP	1.168	-2.26	111,715,261	0.2%	87,503,386	900,280,020	1,051,527,063	450,140,010			-11,948,231	31/12/2021	EGP 0.25	28/11/2013
63	المصرية لتطوير صناعة البناء (ليفيت سلاب مصر)	EGP	0.305	-2.87	109,199,316	0.2%	325,078,821	561,255,744	171,183,002	140,313,936	199.33		858,794	31/12/2021		
64	بنك التعمير والاسكان	EGP	20.970	23.21	107,020,242	0.2%	5,547,476	531,300,000	11,141,361,000	5,313,000,000	5.49	3.41	2,028,149,353	31/12/2021	EGP 2.50	20/04/2022
65	المتحدة للاسكان والتعمير	EGP	4.320	11.05	104,940,080	0.2%	22,605,708	268,462,429	1,159,757,693	335,578,036	14.33		80,928,145	31/12/2021	EGP 0.06	28/06/2018
66	رواد السياحة - رواد	EGP	16.820	-4.54	100,792,457	0.2%	6,005,077	17,311,800	291,184,476	173,118,000	104.47		2,787,373	31/12/2021	EGP 1.50	03/06/2020
67	مصر للاسمنت - قنا	EGP	21.760	-2.20	100,405,225	0.2%	4,331,598	72,000,000	1,566,720,000	720,000,000	9.01	2.30	173,898,528	31/12/2021	EGP 0.50	25/10/2022
68	جدوى للتنمية الصناعية	EGP	0.894	-3.35	94,432,332	0.2%	100,531,450	1,054,805,160	942,995,813	2,004,129,804						
69	مصر الوطنية للصلب - عتاقة	EGP	1.121	-7.13	92,404,986	0.2%	74,976,899	1,200,000,000	1,345,200,000	600,000,000	13.39		100,442,299	31/12/2021	EGP 5.00	30/04/2014
70	الاهلي للتنمية والاستثمار	EGP	17.350	-5.71	87,588,939	0.2%	4,781,021	18,000,000	312,300,000	180,000,000	151.62		2,059,722	31/03/2022	EGP 1.70	04/04/1999
71	العربية لمنتجات الألبان "آراب ديرى - باندا"	EGP	1.653	-12.68	87,390,303	0.2%	47,578,683	290,000,000	479,370,000	290,000,000			-53,047,424	31/12/2021	EGP 0.50	29/04/2013
72	العربية للصناعات الهندسية	EGP	1.130	-8.94	85,201,449	0.2%	69,547,748	222,114,680	250,989,588	83,293,005	19.70		12,743,394	31/12/2021	EGP 0.38	12/04/2018
73	نهر الخير للتنمية والاستثمار الزراعى والخدمات البيئية	EGP	0.289	0.35	82,642,642	0.2%	270,370,771	2,000,000,000	578,000,000	200,000,000						
74	العربية لحليج الأقطان	EGP	3.100	-2.21	82,250,236	0.2%	25,687,026	264,815,881	820,929,231	1,191,671,465	3.94	4.84	208,252,000	30/06/2022	EGP 0.15	25/12/2022
75	القاهرة للدواجن	EGP	3.110	-4.31	79,447,274	0.2%	24,648,531	479,001,600	1,489,694,976	479,001,600	8.08		184,329,761	31/12/2021	EGP 0.16	20/05/2021
76	العاشر من رمضان للصناعات الدوائية والمستحضرات تشخيصية-راميدا	EGP	2.670	-10.10	77,292,808	0.2%	27,591,162	1,000,000,000	2,670,000,000	250,000,000	14.83	0.37	180,085,833	31/12/2021	EGP 0.01	26/04/2022
77	Raya Contact Center راية لخدمات مراكز الاتصالات	EGP	2.610	-16.08	71,811,079	0.1%	23,802,871	218,454,770	570,166,950	109,227,385	24.02		23,740,316	31/12/2021	EGP 0.85	12/06/2019
78	ايديتا للصناعات الغذائية	EGP	14.960	7.70	69,535,702	0.1%	5,054,312	723,058,439	10,816,954,247	144,611,688	20.45	1.85	528,870,483	31/12/2021	EGP 0.28	27/04/2022
79	سى اى كابيتال القابضة للاستثمارات المالية	EGP	5.230	-10.29	69,483,003	0.1%	12,241,740	1,000,000,000	5,230,000,000	1,000,000,000	3.40	4.78	1,536,948,902	31/12/2021	EGP 0.25	19/05/2022

#	الورقة المالية	العملة	إغلاق	تغير %	قيمة التداول بالجنيه	%	حجم التداول بالورقة	الأسهم المقيدة	رأس المال السوقي بالجنيه	رأس المال المدفوع بالجنيه	Trailing P/E	%DY	صافي الربح بالجنيه	تاريخ صافي الربح	آخر كوبون	تاريخ الصرف
80	اطلس للاستثمار والصناعات الغذائية	EGP	0.241	-2.43	68,770,393	0.1%	260,038,963	651,285,400	156,959,781	65,128,540			-4,296,946	31/12/2021		
81	البنك المصري لتنمية الصادرات	EGP	13.100	9.81	68,135,259	0.1%	5,278,844	527,360,000	6,908,416,000	5,273,600,000	6.67		1,035,816,000	31/12/2021	EGP 1.00	28/10/2019
82	المصريين للاستثمار والتنمية العمرانية	EGP	11.890	-1.25	66,154,528	0.1%	5,675,585	50,000,000	594,500,000	50,000,000	1,947.42		305,275	31/12/2021	EGP 0.08	10/08/2011
83	الاسماعيلية الوطنية للصناعات الغذائية (فوديكو)	EGP	58.000	73.76	64,856,525	0.1%	1,337,660	11,500,000	667,000,000	57,500,000	69.77		9,559,858	31/12/2021		
84	المجموعة المصرية العقارية	EGP	0.925	-9.40	64,703,250	0.1%	64,797,706	400,000,000	370,000,000	80,000,000			-14,366,660	31/12/2021	EGP 0.50	20/07/2020
85	اجواء للصناعات الغذائية - مصر	EGP	17.120	-7.66	63,568,977	0.1%	3,400,642	20,095,300	344,031,536	200,953,000	49.47		6,954,674	31/12/2021	EGP 2.50	17/05/1998
86	السادس من اكتوبر للتنمية والاستثمار- سوديك	EGP	15.740	4.03	62,945,675	0.1%	3,922,691	356,197,368	5,606,546,572	1,424,789,472	6.48		865,108,282	31/12/2021	EGP 0.55	09/06/2021
87	بنك البركة مصر	EGP	9.230	11.74	62,624,441	0.1%	7,094,898	727,139,130	6,711,494,170	5,089,973,910	5.96		1,125,901,689	31/12/2021	EGP 0.70	27/04/2020
88	بايونيرز بروبرتيز للتنمية العمرانية	EGP	2.120	-6.61	60,818,746	0.1%	26,603,662	1,054,805,160	2,236,186,939	4,746,623,220						
89	جنوب الوادى للاسمنت	EGP	1.571	4.39	57,750,063	0.1%	34,568,782	482,256,840	757,625,496	2,411,284,200			-225,450,629	31/12/2021	EGP 0.20	27/07/2014
90	مصر لصناعة الكيماويات	EGP	21.760	9.84	57,352,421	0.1%	2,610,718	73,125,000	1,591,200,000	292,500,000	11.95	6.89	133,108,000	30/06/2021	EGP 1.50	27/10/2022
91	الاسكندرية للغزل والنسيج (سبينالكس)	EGP	2.440	10.91	56,970,983	0.1%	24,280,295	320,640,809	782,363,574	641,281,618	22.35		35,004,450	30/06/2022	EGP 0.03	31/01/2013
92	الاسماعيلية الجديدة للتطوير والتنمية العمرانية- شركة منقسمة	EGP	37.350	29.78	56,860,138	0.1%	1,798,669	36,838,250	1,375,908,638	147,353,000			-941,023	31/12/2021		
93	العربية للخزف - سيراميكا ريماس	EGP	0.737	-14.90	55,113,676	0.1%	65,037,770	718,750,000	529,718,750	179,687,500	10.76		49,253,139	31/12/2021	EGP 0.15	28/04/2021
94	مينا للاستثمار السياحي والعقاري	EGP	1.032	-1.90	54,874,152	0.1%	51,289,195	241,921,635	249,663,127	241,921,635			-19,885,869	31/12/2021	EGP 1.25	03/05/2007
95	A.T.LEASE التوفيق للتأجير التمويلي - أية.تي.ليس	EGP	3.760	-13.96	48,486,775	0.1%	11,822,001	174,931,671	657,743,083	437,329,178	4.91	6.61	134,062,737	31/12/2021	EGP 0.38	11/01/2023
96	العز للسيراميك و البورسلين - الجوهرة	EGP	14.950	4.40	47,284,233	0.1%	3,211,331	53,342,513	797,470,569	266,712,565	7,436.35	3.68	107,240	31/12/2021	EGP 0.55	19/05/2022
97	شمال الصعيد للتنمية والانتاج الزراعي (نيوداب)	EGP	1.656	-21.14	46,556,772	0.1%	24,037,867	63,496,550	105,150,287	63,496,550			-9,216,701	31/12/2021		
98	الحديد والصلب المصرية	EGP	7.020	4.31	46,441,017	0.1%	6,655,472	976,872,278	6,857,643,392	1,758,370,100			-646,923,187	30/06/2021	EGP 0.40	20/11/2008
99	العربية المتحدة للشحن والتفريغ	EGP	0.919	-11.38	44,376,831	0.1%	44,278,606	200,000,000	183,800,000	200,000,000			-21,859,922	30/06/2022	EGP 2.80	18/11/1998
100	البويات والصناعات الكيماوية - باكين	EGP	29.500	5.58	42,282,484	0.1%	1,444,944	24,000,000	708,000,000	240,000,000			-408,253	30/06/2022	EGP 1.25	31/01/2022
101	الملتقي العربي للاستثمارات	EGP	2.000	-4.76	42,135,849	0.1%	19,630,417	360,000,000	720,000,000	360,000,000	4.97	2.08	144,944,941	31/12/2021	EGP 0.05	21/04/2022
102	جلاكسو سميثكلانين	EGP	32.990	-13.55	41,092,766	0.1%	1,144,065	83,514,200	2,755,133,458	835,142,000	17.82	9.09	154,626,608	31/12/2021	EGP 3.00	08/01/2023
103	Taaleem Management Services تعليم لخدمات الإدارة	EGP	4.190	4.75	38,847,211	0.1%	9,282,955	730,250,000	3,059,747,500	730,250,000	13.29		230,197,651	31/08/2022		
104	المصرية للدواجن	EGP	2.990	-7.14	38,737,647	0.1%	11,678,859	42,570,000	127,284,300	85,140,000	17.09		7,447,658	31/12/2021	EGP 0.25	15/08/2004
105	حق اكتتاب مصرف أبوظبي الإسلامي - مصر-2	EGP	7.990	14.47	37,710,883	0.1%	5,538,121	100,000,000	799,000,000	618,000,000						
106	شركة النصر للأعمال المدنية	EGP	17.060	-0.06	37,279,583	0.1%	2,002,314	20,000,000	341,200,000	100,000,000	356.14		958,047	31/12/2021	EGP 0.50	29/04/2020
107	المصرية لنظم التعليم الحديثة	EGP	0.143	-5.92	34,683,101	0.1%	223,946,566	1,005,000,000	143,715,000	100,500,000	27.50		5,225,786	30/06/2022		
108	الخدمات الملاحية والبترولية - ماريديف	USD	0.101	-11.40	32,519,174	0.1%	10,713,499	470,255,740	1,423,958,223	5,639,438,506			-2,372,076,881	31/12/2021	USD 0.06	31/05/2011

#	الورقة المالية	العملة	إغلاق	تغير %	قيمة التداول بالجنيه	%	حجم التداول بالورقة	الأسمم المقيدة	رأس المال السوقي بالجنيه	رأس المال المدفوع بالجنيه	Trailing P/E	%DY	صافي الربح بالجنيه	تاريخ صافي الربح	آخر كوبون	تاريخ الصرف
109	البنك المصري الخليجي	USD	0.480	-10.28	29,208,481	0.1%	2,007,375	499,502,252	7,188,205,040	14,975,427,167	37.10		193,751,277	31/03/2022	USD 0.04	14/04/2014
110	العامه لمنتجات الخزف والصيني	EGP	3.650	-6.65	28,931,139	0.1%	7,439,786	50,365,900	183,835,535	100,731,800			-68,970,124	30/06/2022	EGP 0.09	08/11/2017
111	الصناعات الهندسية المعمارية للانشاء والتعمير - ايكون	EGP	5.980	2.57	28,762,441	0.1%	4,585,177	121,250,000	725,075,000	485,000,000	5.53		131,115,250	31/12/2021	EGP 0.25	16/06/2021
112	ماكرو جروب للمستحضرات الطبية-ماكرو كابيتال	EGP	3.260	-0.61	28,418,942	0.1%	8,696,370	577,358,500	1,882,188,710	115,471,700	12.72	2.12	147,967,587	31/12/2021	EGP 0.07	28/04/2022
113	الالومنيوم العربية	EGP	44.300	49.92	27,875,545	0.1%	735,885	5,652,040	250,385,372	28,260,200	11.97	3.95	20,915,443	31/12/2021	EGP 1.75	31/08/2022
114	الحديد والصلب للمناجم والمحاجر	EGP	1.183	-1.83	26,524,404	0.1%	21,912,333	976,872,278	1,155,639,905	195,374,456	208.36	2.54	5,546,393	30/06/2021	EGP 0.03	17/11/2022
115	العبور للاستثمار العقاري	EGP	7.750	-6.63	25,080,714	0.1%	3,030,265	17,628,507	136,620,929	88,142,535	54.63		2,500,954	31/12/2021	EGP 0.30	31/08/2020
116	الجيزة العامة للمقاولات والاستثمار العقاري	EGP	0.289	-5.56	24,843,874	0.1%	78,810,724	1,464,463,120	423,229,842	292,892,624	7.51		56,356,992	31/12/2021	EGP 0.60	12/02/2009
117	الصعيد العامة للمقاولات والاستثمار العقاري SCCD	EGP	0.629	-6.26	24,251,805	0.0%	35,995,562	754,785,221	474,759,904	754,785,221	5.86		80,985,780	31/12/2021	EGP 0.10	23/11/2014
118	القاهرة للزيوت والصابون	EGP	0.151	-10.12	22,647,650	0.0%	141,721,758	2,340,000,000	353,340,000	234,000,000			-124,132,738	31/12/2021	EGP 0.68	05/10/2005
119	رمكو لانشاء القرى السياحيه	EGP	2.530	-9.32	22,500,935	0.0%	8,507,216	246,797,813	624,398,467	2,467,978,130			-455,314,392	31/12/2021	EGP 1.25	07/08/2008
120	التعمير والاستشارات الهندسية	EGP	22.450	-3.32	22,440,374	0.0%	951,505	21,384,000	480,070,800	299,376,000	45.20		10,620,713	31/12/2021	EGP 1.00	26/04/2018
121	العربية للاسمنت	EGP	6.480	-5.54	21,672,709	0.0%	3,081,928	378,739,700	2,454,233,256	757,479,400	71.78	10.19	34,189,383	31/12/2021	EGP 0.66	12/01/2023
122	العبوات الطبية	EGP	0.373	4.78	21,617,373	0.0%	52,554,960	345,000,000	128,685,000	69,000,000	16.76		7,678,158	31/12/2021		
123	العربيه وبولفار للغزل والنسيج - يونيراب	EGP	3.670	11.21	21,132,659	0.0%	5,585,453	93,686,560	343,829,675	468,432,800			-11,481,500	31/12/2021	EGP 0.23	10/05/2007
124	العامه للصوامع والتخزين	EGP	115.810	-1.44	20,589,804	0.0%	160,358	10,000,000	1,158,100,000	100,000,000	10.26	0.86	112,883,370	30/06/2022	EGP 1.00	15/12/2022
125	يونيفرسال لصناعة مواد التعبئة والتغليف و الورق - يونيبك	EGP	0.459	-14.68	20,477,432	0.0%	38,946,695	770,000,000	353,430,000	77,000,000	14.64		24,135,010	31/12/2021	EGP 0.01	20/06/2021
126	الكابلات الكهربائية المصرية	EGP	0.472	-0.63	20,395,813	0.0%	41,376,897	3,557,236,925	1,679,015,829	711,447,385	7.47		224,625,713	31/12/2021	EGP 0.05	18/09/2014
127	الاستثمار العقاري العربي - اليكو	EGP	0.695	-10.90	19,529,182	0.0%	25,952,291	246,400,000	171,248,000	246,400,000	25.62		6,684,403	31/12/2021	EGP 14.50	18/04/2000
128	وادي كوم امبو لاستصلاح الاراضي	EGP	35.080	6.85	19,050,987	0.0%	520,808	5,600,000	196,448,000	28,000,000	11.85		16,580,481	30/06/2022	EGP 1.72	01/11/2006
129	الدوليه للمحاصيل الزراعيه	EGP	7.500	9.33	18,885,862	0.0%	2,493,491	84,036,052	630,270,390	168,072,104	25.29		24,924,542	30/06/2021	EGP 0.20	30/06/2013
130	برايم القابضة للاستثمارات المالية	EGP	0.493	-2.57	17,371,480	0.0%	32,850,094	350,000,000	172,550,000	350,000,000			-56,321,858	31/12/2021	EGP 0.30	17/04/2019
131	الشرقية الوطنية للامن الغذائي	EGP	0.704	-9.63	17,074,063	0.0%	22,136,081	163,927,120	115,404,692	81,963,560			-9,087,636	31/12/2021	EGP 0.10	27/04/2015
132	العالمية للاستثمار والتنمية	EGP	35.000	3.28	16,066,504	0.0%	443,055	10,800,000	378,000,000	54,000,000	45.91		8,233,744	31/12/2021	EGP 0.70	25/05/2008
133	اودن للاستثمارات المالية	EGP	1.318	-1.86	15,742,604	0.0%	11,439,375	104,000,000	137,072,000	101,920,000			-2,548,873	31/12/2021	EGP 0.13	27/04/2010
134	النعيم القابضة للاستثمارات	USD	0.149	5.67	15,668,318	0.0%	3,726,953	350,414,638	1,565,345,744	7,353,973,296	11.10		140,974,918	31/12/2021	USD 0.07	28/04/2013
135	العامه لصناعة الورق - راكتا	EGP	12.140	0.50	15,283,978	0.0%	1,241,925	30,000,000	364,200,000	150,000,000			-90,789,962	30/06/2022	EGP 0.25	31/12/2009
136	بنك قناة السويس شركة مساهمة مصرية	EGP	12.410	19.10	14,852,301	0.0%	1,252,570	290,432,600	3,604,268,566	2,904,326,000	5.96		604,675,000	31/12/2021	EGP 1.00	23/04/2003
137	اسبائر كابيتال القابضة للاستثمارات المالية	EGP	0.283	-2.08	14,728,125	0.0%	50,032,671	1,054,805,160	298,509,860	210,961,032	0.52		578,077,503	31/12/2021	EGP 0.05	11/05/2010

#	الورقة المالية	العملة	إغلاق	تغير %	قيمة التداول بالجنيه	%	حجم التداول بالورقة	الأسهم المقيدة	رأس المال السوقي بالجنيه	رأس المال المدفوع بالجنيه	Trailing P/E	%DY	صافي الربح بالجنيه	تاريخ صافي الربح	آخر كوبون	تاريخ الصرف
138	العربية للمحاسب	EGP	1.250	-8.09	14,554,961	0.0%	10,823,016	74,942,787	93,678,484	74,942,787	43.92		2,132,827	31/12/2021	EGP 0.05	28/07/2016
139	(مجموعة عامر القابضة (عامر جروب	EGP	0.797	-8.91	13,915,705	0.0%	15,911,701	902,789,840	719,523,502	902,789,840	8.65		83,213,269	31/12/2021	EGP 0.02	19/03/2018
140	مطاحن ومخابز الاسكندرية	EGP	12.590	-2.18	10,179,920	0.0%	777,960	32,891,778	414,107,485	164,458,890	22.86	3.18	18,117,060	30/06/2021	EGP 0.40	20/11/2022
141	الصناعات الغذائية العربية-دومتى	EGP	5.230	-5.25	10,045,969	0.0%	1,875,854	282,608,695	1,478,043,475	56,521,739	20.41		72,425,741	31/12/2021	EGP 0.20	22/04/2021
142	مرسى مرسى علم للتنمية السياحية	EGP	1.851	32.59	9,703,219	0.0%	5,279,293	50,000,000	92,550,000	50,000,000			-1,847,182	31/12/2021		
143	مصر بنى سويف للاسمنت	EGP	36.000	-2.44	9,599,942	0.0%	250,263	75,000,000	2,700,000,000	750,000,000	15.97	5.81	169,058,361	31/12/2021	EGP 2.09	20/06/2022
144	تنمية للاستثمار العقاري	EGP	2.120	9.56	9,555,621	0.0%	4,584,195	121,250,000	257,050,000	121,250,000						
145	العز الدخيلة للصلب - الاسكندرية	EGP	764.760	1.97	9,552,840	0.0%	12,398	19,512,037	14,922,025,416	1,951,203,700	2.56	7.85	5,837,488,097	31/12/2021	EGP 60.00	30/05/2022
146	العقارية للبنوك الوطنية للتنمية	EGP	27.430	7.57	9,291,998	0.0%	339,583	5,203,440	142,730,359	52,034,400			-43,900,080	31/12/2021	EGP 2.90	14/07/2014
147	الخليجية الكندية للاستثمار العقاري العربي	EGP	14.870	3.26	8,959,768	0.0%	577,837	5,000,000	74,350,000	30,000,000			-2,388,766	31/12/2021	EGP 0.24	28/04/2016
148	جولدن كوست السخنة للاستثمار السياحي	EGP	0.327	-6.84	8,491,430	0.0%	24,586,226	171,521,690	56,087,593	68,608,676	14.37		3,903,297	31/12/2021	EGP 0.40	09/08/2018
149	مصر للفنادق	EGP	64.000	23.01	8,190,780	0.0%	131,352	39,600,000	2,534,400,000	198,000,000	7.23	4.69	350,608,570	30/06/2022	EGP 3.00	16/10/2022
150	الوادى العالمية للاستثمار و التنمية	EGP	0.466	-10.21	8,101,519	0.0%	15,987,008	182,000,000	84,812,000	182,000,000			-11,008,626	31/12/2021	EGP 0.44	02/06/2013
151	دلتا للانشاء والتعمير	EGP	17.810	3.25	7,808,211	0.0%	457,303	23,106,041	411,518,590	231,060,410	69.57		5,915,075	31/12/2021	EGP 9.71	15/04/1998
152	الغربية الاسلامية للتنمية العمرانية	EGP	15.010	-7.74	7,803,663	0.0%	494,646	5,625,000	84,431,250	22,500,000			-432,959	31/12/2021	EGP 0.20	13/06/2018
153	مستشفى الزهه الدولي	EGP	10.690	25.76	7,241,447	0.0%	792,089	131,835,938	1,409,326,177	131,835,938	21.39	0.37	65,884,909	31/12/2021	EGP 0.05	11/05/2022
154	الزيوت المستخلصة ومنتجاتها	EGP	1.860	-7.92	6,755,903	0.0%	3,454,369	200,000,000	372,000,000	200,000,000	21.42	2.69	17,370,000	30/06/2022	EGP 0.05	27/11/2022
155	مرسيليا المصرية الخليجية للاستثمار العقارى	EGP	1.445	3.66	6,136,254	0.0%	4,114,906	103,824,000	150,025,680	103,824,000	5.73		26,201,034	31/12/2021		
156	الاسكندرية للادوية والصناعات الكيماوية	EGP	140.130	0.97	5,727,697	0.0%	41,091	5,000,000	700,650,000	50,000,000	5.97	8.71	117,421,270	30/06/2022	EGP 12.20	15/11/2022
157	القاهرة للادوية والصناعات الكيماوية	EGP	40.980	-16.55	5,280,910	0.0%	117,253	14,934,375	612,010,688	149,343,750	3.69	13.49	165,744,114	30/06/2022	EGP 5.53	15/11/2022
158	سماد مصر (إيجيفرت)	EGP	18.790	6.28	5,127,002	0.0%	282,366	9,600,000	180,384,000	48,000,000	91.61		1,968,946	31/12/2021	EGP 0.20	26/04/2012
159	ممفيس للادوية والصناعات الكيماوية	EGP	19.000	6.74	4,958,459	0.0%	265,491	5,625,000	106,875,000	56,250,000	1.44		74,087,239	30/06/2022	EGP 0.25	07/11/2013
160	ريكاب للاستثمارات المالية	EGP	3.220	-4.45	4,818,486	0.0%	1,478,993	111,496,953	359,020,189	557,484,765	4.02		89,302,360	31/12/2021		
161	المصرية للأقمار الصناعية (نايل سات)	USD	5.340	3.69	4,729,544	0.0%	30,833	37,324,984	5,975,615,649	5,595,145,739	6.48	8.43	922,031,904	31/12/2021	USD 0.45	21/04/2022
162	مينافارم للادوية و الصناعات الكيماوية	EGP	164.090	10.71	4,450,280	0.0%	28,018	12,293,440	2,017,230,570	122,934,400	4.25	1.78	474,869,902	31/12/2021	EGP 2.92	29/06/2022
163	الاهرام للطباعة و التغليف	EGP	6.830	5.56	4,427,881	0.0%	658,754	8,320,000	56,825,600	41,600,000			-3,654,644	31/12/2021	EGP 0.25	11/08/2016
164	مطاحن ومخابز شمال القاهرة	EGP	26.680	6.63	4,152,167	0.0%	166,749	10,700,000	285,476,000	107,000,000	15.10		18,906,127	30/06/2022	EGP 0.50	21/12/2020
165	المهندس للتأمين	EGP	15.040	9.14	3,704,065	0.0%	252,769	94,000,000	1,413,760,000	235,000,000	11.23	1.28	125,835,980	30/06/2022	EGP 0.19	05/01/2023
166	العربية للادوية والصناعات الكيماوية	EGP	57.570	-0.74	3,546,935	0.0%	62,446	6,000,000	345,420,000	60,000,000	4.53	8.34	76,299,562	30/06/2022	EGP 4.80	15/11/2022

#	الورقة المالية	العملة	إغلاق	تغير %	قيمة التداول بالجنيه	%	حجم التداول بالورقة	الأسهل المقيدة	رأس المال السوقي بالجنيه	رأس المال المدفوع بالجنيه	Trailing P/E	%DY	صافي الربح بالجنيه	تاريخ صافي الربح	آخر كوبون	تاريخ الصرف
167	النيل للأدوية والصناعات الكيماوية - النيل	EGP	36.390	2.77	3,509,832	0.0%	98,970	10,125,000	368,448,750	101,250,000	4.11	8.16	89,671,590	30/06/2022	EGP 2.97	15/11/2022
168	العاملة لاستصلاح الاراضي و التنمية و التعمير	EGP	26.360	12.65	3,382,854	0.0%	136,304	6,510,000	171,603,600	65,100,000			-56,792,799	30/06/2022	EGP 0.83	20/10/2005
169	مصر للأسواق الحرة	EGP	13.350	2.22	3,027,307	0.0%	228,960	93,750,000	1,251,562,500	93,750,000	7.49	11.38	167,093,100	30/06/2022	EGP 1.52	27/09/2022
170	سبأ الدولية للأدوية والصناعات الكيماوية	EGP	1.077	-4.18	2,528,532	0.0%	2,412,857	250,000,000	269,250,000	100,000,000	39.71		6,780,725	31/12/2021		
171	بيراميزا للفنادق والقرى السياحية - بيراميزا	EGP	40.000	0.00	2,399,175	0.0%	59,965	21,608,659	864,346,360	432,173,180	13.84	2.50	62,469,852	31/12/2021	EGP 1.00	21/04/2022
172	اكرومصر للشدات والسقالات المعدنية	EGP	28.280	9.91	2,256,140	0.0%	86,382	55,054,690	1,556,946,633	550,546,900	27.89		55,830,033	30/06/2022	EGP 1.75	01/12/2021
173	قناة السويس لتوطين التكنولوجيا	EGP	60.610	-17.40	2,254,634	0.0%	36,649	90,900,000	5,509,449,000	909,000,000	9.22	8.91	597,300,000	31/08/2022	EGP 5.40	28/12/2022
174	دلتا للطباعة والتغليف	EGP	19.900	0.00	2,229,228	0.0%	124,667	5,600,000	111,440,000	28,000,000	5.60	5.03	19,903,301	31/12/2021	EGP 1.00	07/04/2022
175	مطاحن مصر الوسطي	EGP	41.000	8.01	2,139,324	0.0%	53,018	14,722,935	603,640,335	147,229,350	5.48	9.76	110,095,409	30/06/2022	EGP 4.00	01/12/2022
176	رويكس العالميه لتصنيع البلاستيك والاكريلك	EGP	3.090	-9.65	2,114,575	0.0%	670,890	57,579,946	177,922,033	143,949,865			-1,262,941	31/12/2020	EGP 0.20	31/05/2012
177	جراند انفستمنت القابضة للاستثمارات المالية	EGP	9.040	4.15	1,856,690	0.0%	217,232	7,800,000	70,512,000	39,000,000			-1,794,240	31/03/2022	Piaster 0.20	27/06/2010
178	العرفة للاستثمارات والاستشارات	USD	0.085	-10.53	1,717,910	0.0%	712,093	470,250,000	1,198,366,055	2,819,684,835			-160,265,849	31/01/2022	USD 0.01	04/02/2016
179	عبر المحيطات للسياحة	USD	0.039	-18.75	1,709,541	0.0%	1,491,488	100,000,000	116,924,730	299,807,000	78.35		1,492,319	31/12/2021	USD 0.00	14/10/2019
180	جولدن تكس للاصواف	EGP	7.000	-2.51	1,647,758	0.0%	241,079	14,283,363	99,983,541	142,833,630	68.87		1,451,759	31/12/2021	EGP 0.50	15/08/2018
181	كونتكت المالية القابضة	EGP	3.640	-7.85	1,569,917	0.0%	456,911	1,196,974,000	4,356,985,360	191,515,840	9.11	6.26	478,060,571	31/12/2021	EGP 0.23	21/04/2022
182	اصول E.S.B. للوساطة في الاوراق المالية	EGP	0.340	0.00	1,569,203	0.0%	5,154,928	400,000,000	136,000,000	40,000,000	60.30		2,255,326	31/12/2021	EGP 0.38	24/11/2010
183	اسمنت سيناء	EGP	6.020	0.00	1,561,926	0.0%	267,523	133,065,867	801,056,519	1,330,658,670			-354,033,848	31/12/2021	EGP 1.00	09/04/2015
184	مطاحن مصر العليا	EGP	123.980	5.42	1,531,699	0.0%	12,396	7,000,000	867,860,000	70,000,000	5.78	8.87	150,142,494	30/06/2022	EGP 11.00	30/11/2022
185	مطاحن وسط وغرب الدلتا	EGP	160.000	18.52	1,470,671	0.0%	9,353	7,500,000	1,200,000,000	75,000,000	5.59	9.38	214,623,000	30/06/2022	EGP 15.00	16/11/2022
186	الدلتا للتأمين	EGP	14.010	0.07	1,067,540	0.0%	74,369	87,500,000	1,225,875,000	350,000,000	5.08	7.42	241,239,003	30/06/2022	EGP 1.04	27/10/2022
187	EAC المصرية العربية (ثمار) لتداول الاوراق المالية والسندات	EGP	3.420	17.53	822,108	0.0%	286,298	75,000,000	256,500,000	60,000,000	21.32	1.17	12,033,707	31/12/2021	EGP 0.04	09/10/2022
188	العربية لاستصلاح الاراضي	EGP	18.680	0.00	717,186	0.0%	44,379	5,200,000	97,136,000	26,000,000	86.90		1,117,769	30/06/2022	EGP 1.92	20/06/2010
189	مطاحن شرق الدلتا	EGP	120.650	0.00	569,915	0.0%	4,060	6,000,000	723,900,000	60,000,000	5.62	11.60	128,878,673	30/06/2022	EGP 14.00	16/11/2022
190	مطاحن ومخابز جنوب القاهرة والجيزة	EGP	20.410	0.00	566,362	0.0%	29,241	6,000,000	122,460,000	30,000,000			-10,336,000	30/06/2022	EGP 2.30	04/12/2018
191	القاهرة للخدمات التعليمية	EGP	15.580	0.00	422,414	0.0%	24,384	12,000,000	186,960,000	48,000,000	7.40	7.38	25,268,778	31/08/2022	EGP 1.15	12/01/2023
192	اكتوبر فارما	EGP	100.000	0.00	412,823	0.0%	4,165	12,000,000	1,200,000,000	120,000,000	10.02	2.00	119,791,242	31/12/2021	EGP 4.00	26/04/2022
193	انتجريتيد دياجنوستكس هولدينجز بي ال سي	EGP	25.200	0.00	392,027	0.0%	17,836	600,000,000	15,120,000,000	2,364,000,000	24.81	13.80	609,482,000	31/12/2020	USD 0.12	27/07/2022
194	الوطنية للاسكان للنقابات المهنية	EGP	23.840	0.00	329,722	0.0%	15,335	16,000,000	381,440,000	160,000,000	1.07	17.45	356,319,720	31/12/2021	EGP 4.16	29/09/2022
195	القاهرة الوطنية للاستثمار والاوراق المالية	EGP	10.260	0.00	240,251	0.0%	29,107	10,500,000	107,730,000	105,000,000	5.18		20,783,986	31/12/2021	EGP 0.50	26/04/2010

#	الورقة المالية	العملة	إغلاق	تغير %	قيمة التداول بالجنيه	%	حجم التداول بالورقة	الأسهم المقيدة	رأس المال السوقي بالجنيه	رأس المال المدفوع بالجنيه	Trailing P/E	%DY	صافي الربح بالجنيه	تاريخ صافي الربح	آخر كوبون	تاريخ الصرف
196	بنك الشركة المصرفية العربية الدولية- شركة مساهمة مصرية	USD	3.690	0.00	173,615	0.0%	1,327	15,750,000	1,742,403,332	4,721,960,250	2.92		597,599,597	31/12/2021	USD 1.07	01/04/2015
197	النصر لتصنيع الحاصلات الزراعية	EGP	21.380	0.00	169,107	0.0%	8,322	7,865,428	168,162,851	78,654,280			-5,374,474	31/03/2022		
198	الاسكندرية الوطنيه للاستثمارات الماليه	EGP	8.960	0.00	166,672	0.0%	22,920	5,225,000	46,816,000	26,125,000			-3,185,720	31/12/2021		
199	مصر للزيوت و الصابون	EGP	26.720	0.00	136,446	0.0%	5,347	6,000,000	160,320,000	60,000,000	47.70		3,361,021	30/06/2022	EGP 0.60	16/12/2012
200	جولدن بيراميدز بلازا	USD	1.443	0.00	89,139	0.0%	2,000	577,591,386	24,987,845,238	17,316,594,066	169.51		147,409,436	31/12/2021	USD 0.10	28/06/2012
201	وثائق شركة صندوق استثمار المصريين للاستثمار العقاري	EGP	12.250	0.00	50,675	0.0%	5,053	18,003,720	220,545,570	180,037,200	199.94		1,103,070	31/12/2021		
202	الاسكندرية للخدمات الطبية - المركز الطبي الجديد - الاسكندرية	EGP	73.500	0.00	37,750	0.0%	642	15,572,700	1,144,593,450	124,581,600	43.27	1.09	26,450,551	31/12/2021	EGP 0.80	15/06/2022
203	العروبة للمسمرة فى الأوراق المالية	EGP	0.819	0.00	8,624	0.0%	10,190	24,500,000	20,065,500	24,500,000	208.38		96,292	31/12/2021	EGP 0.09	22/02/2010

- شركات السوق الرئيسي التى لها أكثر من ورقة مالية

الورقة المالية	العملة	الأسهم المقيدة	رأس المال المدفوع بالجنيه	رأس المال السوقي بالجنيه	صافي الربح بالجنيه	تاريخ صافي الربح	آخر كوبون	تاريخ الصرف	Trailin g P/E	Sector P/E	DY %
بنك فيصل الاسلامي المصرية بالجنية	EGP	607,471,450	15,142,870,985	19,171,169,268	2,965,463,000	31/12/2021	EGP 1.26	31/03/2022	5.60	8.80	4.60
بنك فيصل الاسلامي المصري - بالدولار	USD	607,471,450	15,142,870,985	19,171,169,268	2,965,463,000	31/12/2021	USD 0.08	31/03/2022	6.94	8.80	7.08
السعودية المصرية للاستثمار والتمويل	EGP	5,000,000	306,507,000	245,104,066	26,712,126	31/12/2020	EGP 1.50	20/04/2022	13.01	11.81	2.16
السعودية المصرية للاستثمار والتمويل \$	USD	5,000,000	306,507,000	245,104,066	26,712,126	31/12/2020	EGP 1.50	20/04/2022	5.34	11.81	5.26
القابضة المصرية الكويتية بالجنية	EGP	1,126,885,287	7,176,547,763	40,794,785,177	6,766,220,393	31/12/2021	Cent 7.00	21/04/2022	5.83	11.81	7.74
القابضة المصرية الكويتية	USD	1,126,885,287	7,176,547,763	40,794,785,177	6,766,220,393	31/12/2021	Cent 7.00	21/04/2022	6.12	11.81	4.94
القلعة للاستثمارات المالية	EGP	1,820,000,000	9,100,000,000	5,015,407,309	-5,708,610,000	31/12/2021				11.81	
القلعة للاستثمارات المالية - اسهم ممتازة	EGP	1,820,000,000	9,100,000,000	5,015,407,309	-5,708,610,000	31/12/2021				11.81	

- شركات السوق الرئيسي المتداولة والتي لها أكثر من ورقة مالية

الورقة المالية	العملة	فتح	اعلي سعر	ادني سعر	إغلاق	تغير %	قيمة التداول بالجنيه	%	حجم التداول بالورقة
بنك فيصل الاسلامي المصرية بالجنية	EGP	25.5	27.95	22.1	27.33	7.18	56,944,264	1.5%	2,142,638
بنك فيصل الاسلامي المصري - بالدولار	USD	1.068	1.14	1.07	1.13	5.81	50,944,835	1.4%	1,674,940
السعودية المصرية للاستثمار والتمويل	EGP	48.39	69.5	45.6	69.5	43.62	2,539,835	0.1%	44,879
القابضة المصرية الكويتية بالجنية	EGP	31.52	36.8	31.61	35	11.04	546,224,446	14.8%	15,793,613
القابضة المصرية الكويتية	USD	1.222	1.24	1.195	1.226	0.33	154,274,753	4.2%	4,414,383
القلعة للاستثمارات المالية	EGP	2.08	2.47	2.05	2.12	1.92	2,888,065,440	78.1%	1,246,721,973

ملحق (٦)

سندات الخزانة

#	كود الورقة	الورقة المالية	العملة	إصدار	استحقاق	كوبونات	العائد %	قيمة الإصدار بالجنيه	متوسط مرجح للعائد الجاري %	متوسط مرجح للعائد حتي الاستحقاق %	متوسط صافي السعر %	آخر سعر إجمالي	عمليات	قيمة التداول	آخر تداول
1	EGBGR00831F0	سندات الخزانة المصرية - يناير 2023	EGP	01/01/2013	01/01/2023	2	16.3	20,858,352,000			100.97	1,048.67			26/09/2022
2	EGBGR03271Z4	سندات الخزانة المصرية 03 يناير 2023 صفرية الكوبون	EGP	06/07/2021	03/01/2023	0	0	8,672,500,000			85.61	856.05			11/10/2021
3	EGBGR02451F5	سندات الخزانة المصرية 07 يناير 2023	EGP	07/01/2020	07/01/2023	2	13.721	10,254,606,000			99.30	1,036.99			01/11/2022
4	EGBGR03051F2	سندات الخزانة المصرية 19 يناير 2023	EGP	19/01/2021	19/01/2023	1	13.614	11,648,500,000			98.75	1,076.67			14/09/2022
5	EGBGR02501F7	سندات الخزانة المصرية 29 يناير 2023	EGP	29/01/2020	29/01/2023	2	14	80,000,000,000			98.74	1,002.96			07/09/2022
6	EGBGR02071F1	سندات الخزانة المصرية 30 يناير 2023	EGP	30/01/2018	30/01/2023	2	14.8	6,215,400,000			100.17	1,022.65			19/09/2022
7	EGBGR03281Z3	سندات الخزانة المصرية 31 يناير 2023 صفرية الكوبون	EGP	03/08/2021	31/01/2023	0	0	29,706,400,000			92.46	924.58			02/08/2022
8	EGBGR02461F4	سندات الخزانة المصرية 04 فبراير 2023	EGP	04/02/2020	04/02/2023	2	13.973	45,509,910,000	14.040	23.000	99.52	1,058.62	1	317,585.15	17/01/2023
9	EGBGR01691F7	سندات الخزانة المصرية 09 فبراير 2023	EGP	09/02/2016	09/02/2023	2	14.8	6,500,000,000			99.28	999.19			24/08/2022
10	EGBGR02511F6	سندات الخزانة المصرية 26 فبراير 2023	EGP	26/02/2020	26/02/2023	2	13.9	16,000,000,000				1,000.00			
11	EGBGR03291Z2	سندات الخزانة المصرية 07 مارس 2023 صفرية الكوبون	EGP	07/09/2021	07/03/2023	0	0	20,510,050,000			88.26	882.63			28/03/2022
12	EGBGR02521F5	سندات الخزانة المصرية 17 مارس 2023	EGP	17/03/2020	17/03/2023	2	14.765	4,000,000,000				1,000.00			
13	EGBGR02551F2	سندات الخزانة المصرية 31 مارس 2023	EGP	31/03/2020	31/03/2023	2	13.902	10,985,305,000			101.64	1,024.78			21/04/2020
14	EGBGR03411Z6	سندات الخزانة المصرية 04 أبريل 2023 صفرية الكوبون	EGP	05/10/2021	04/04/2023	0	0	9,056,200,000			87.39	873.87			28/03/2022
15	EGBGR02101F6	سندات الخزانة المصرية 10 أبريل 2023	EGP	10/04/2018	10/04/2023	2	14.85	11,614,967,000			101.25	1,044.51			27/06/2022
16	EGBGR02571F0	سندات الخزانة المصرية 14 أبريل 2023	EGP	14/04/2020	14/04/2023	2	13.08	18,926,690,000			100.54	1,064.72			26/09/2022
17	EGBGR03151F0	سندات الخزانة المصرية 20 أبريل 2023	EGP	20/04/2021	20/04/2023	1	13.759	10,009,950,000			97.91	1,016.00			26/07/2022
18	EGBGR02611F4	سندات الخزانة المصرية 28 أبريل 2023	EGP	28/04/2020	28/04/2023	2	13.399	5,000,000,000				1,000.00			
19	EGBGR03421Z5	سندات الخزانة المصرية 02 مايو 2023 صفرية الكوبون	EGP	02/11/2021	02/05/2023	0	0	15,568,300,000	0.000	0.000	94.16	941.55	1	1,883,100.00	18/01/2023
20	EGBGR02641F1	سندات الخزانة المصرية 05 مايو 2023	EGP	05/05/2020	05/05/2023	2	13.399	5,000,000,000				1,000.00			
21	EGBGR02661F9	سندات الخزانة المصرية 19 مايو 2023	EGP	19/05/2020	19/05/2023	2	13.376	3,375,000,000				1,000.00			

#	كود الورقة	الورقة المالية	العملة	إصدار	استحقاق	كوبونات	العائد %	قيمة الإصدار بالجنيه	متوسط مرجح للعائد حتي الاستحقاق %	متوسط مرجح للعائد الجاري %	متوسط سعر صافي	آخر سعر إجمالي	عمليات	قيمة التداول	آخر تداول
22	EGBGR02691F6	سندات الخزانة المصرية 26 مايو 2023	EGP	26/05/2020	26/05/2023	2	13.458	1,684,246,000			1,000.00				
23	EGBGR03431Z4	سندات الخزانة المصرية 06 يونيو 2023 صفرية الكوبون	EGP	07/12/2021	06/06/2023	0	0	8,930,850,000			84.95	849.49			05/04/2022
24	EGBGR02701F3	سندات الخزانة المصرية 09 يونيو 2023	EGP	09/06/2020	09/06/2023	2	13.514	4,065,755,000			100.03	1,059.78			16/11/2020
25	EGBGR02781F5	سندات الخزانة المصرية 23 يونيو 2023	EGP	23/06/2020	23/06/2023	2	13.883	5,000,000,000			1,000.00				
26	EGBGR02131F3	سندات الخزانة المصرية 03 يوليو 2023	EGP	03/07/2018	03/07/2023	2	17.65	14,825,310,000			99.84	1,035.79			18/09/2022
27	EGBGR03631Z9	سندات الخزانة المصرية 04 يوليو 2023 صفرية الكوبون	EGP	04/01/2022	04/07/2023	0	0	19,140,600,000			84.63	846.28			28/03/2022
28	EGBGR03301F1	سندات الخزانة المصرية 06 يوليو 2023	EGP	06/07/2021	06/07/2023	1	13.725	7,883,750,000			1,000.00				
29	EGBGR02811F0	سندات الخزانة المصرية 07 يوليو 2023	EGP	07/07/2020	07/07/2023	2	14.196	39,809,640,000			97.72	1,027.70			14/11/2022
30	EGBGR03641Z8	سندات الخزانة المصرية 18 يوليو 2023 صفرية الكوبون	EGP	18/01/2022	18/07/2023	0	0	13,492,000,000			84.92	849.20			08/05/2022
31	EGBGR03701Z0	سندات الخزانة المصرية 31 يوليو 2023 صفرية الكوبون	EGP	31/01/2022	31/07/2023	0	0	18,077,275,000			1,000.00				
32	EGBGR03651Z7	سندات الخزانة المصرية 01 أغسطس 2023 صفرية الكوبون	EGP	01/02/2022	01/08/2023	0	0	3,791,650,000			83.27	832.66			09/02/2022
33	EGBGR03311F0	سندات الخزانة المصرية 03 أغسطس 2023	EGP	03/08/2021	03/08/2023	1	13.727	31,882,500,000			99.68	1,023.47			12/10/2021
34	EGBGR01831F9	سندات الخزانة المصرية 09 أغسطس 2023	EGP	09/08/2016	09/08/2023	2	17.2	13,775,442,000			102.32	1,042.88			19/09/2022
35	EGBGR03661Z6	سندات الخزانة المصرية 15 أغسطس 2023 صفرية الكوبون	EGP	15/02/2022	15/08/2023	0	0	18,764,100,000			1,000.00				
36	EGBGR03711Z9	سندات الخزانة المصرية 28 أغسطس 2023 صفرية الكوبون	EGP	28/02/2022	28/08/2023	0	0	18,077,275,000			1,000.00				
37	EGBGR03671Z5	سندات الخزانة المصرية 29 أغسطس 2023 صفرية الكوبون	EGP	01/03/2022	29/08/2023	0	0	605,350,000			1,000.00				
38	EGBGR02861F5	سندات الخزانة المصرية 01 سبتمبر 2023	EGP	01/09/2020	01/09/2023	1	15.75	30,000,000,000			103.11	1,124.70			05/04/2022
39	EGBGR00901F1	سندات الخزانة المصرية سبتمبر 2023	EGP	03/09/2013	03/09/2023	2	15.96	3,000,000,000			102.36	1,089.10			31/07/2019
40	EGBGR03321F9	سندات الخزانة المصرية 07 سبتمبر 2023	EGP	07/09/2021	07/09/2023	1	13.659	34,946,800,000	21.250	14.339	95.26	1,004.95	1	24,219,260.90	24/01/2023
41	EGBGR02871F4	سندات الخزانة المصرية 08 سبتمبر 2023	EGP	08/09/2020	08/09/2023	1	15.75	70,000,000,000			103.11	1,039.28			26/09/2022
42	EGBGR03681Z4	سندات الخزانة المصرية 12 سبتمبر 2023 صفرية الكوبون	EGP	15/03/2022	12/09/2023	0	0	3,000,000			1,000.00				
43	EGBGR03691Z3	سندات الخزانة المصرية 26 سبتمبر 2023 صفرية الكوبون	EGP	29/03/2022	26/09/2023	0	0	1,000,000,000			1,000.00				
44	EGBGR03831Z5	سندات الخزانة المصرية 28 سبتمبر 2023 صفرية الكوبون	EGP	31/03/2022	28/09/2023	0	0	18,091,893,000			1,000.00				
45	EGBGR03761Z4	سندات الخزانة المصرية 03 أكتوبر 2023 صفرية الكوبون	EGP	05/04/2022	03/10/2023	0	0	1,762,200,000			1,000.00				
46	EGBGR03441F5	سندات الخزانة المصرية 05 أكتوبر 2023	EGP	05/10/2021	05/10/2023	1	13.696	5,196,500,000			96.80	1,101.95			26/09/2022
47	EGBGR02171F9	سندات الخزانة المصرية 09 أكتوبر 2023	EGP	09/10/2018	09/10/2023	2	18.35	14,897,015,000			100.42	1,016.29			01/11/2022
48	EGBGR02911F8	سندات الخزانة المصرية 13 أكتوبر 2023	EGP	13/10/2020	13/10/2023	2	14.313	55,227,689,000			100.19	1,025.45			11/12/2022
49	EGBGR03771Z3	سندات الخزانة المصرية 17 أكتوبر 2023 صفرية الكوبون	EGP	19/04/2022	17/10/2023	0	0	28,300,000			1,000.00				

#	كود الورقة	الورقة المالية	العملة	إصدار	استحقاق	كوبونات	العائد %	قيمة الإصدار بالجنيه	متوسط مرجح للعائد حتي الاستحقاق %	متوسط مرجح للعائد الجاري %	متوسط سعر صافي	آخر سعر صافي %	آخر سعر إجمالي	عمليات	قيمة التداول	آخر تداول
50	EGBGR03541F2	سندات الخزانة المصرية 31 أكتوبر 2023	EGP	31/10/2021	31/10/2023	1	13.743	2,000,000,000					1,000.00			
51	EGBGR03451F4	سندات الخزانة المصرية 02 نوفمبر 2023	EGP	02/11/2021	02/11/2023	1	13.784	15,208,000,000	22.000	14.655	94.06	94.06	970.04	1	1,940,073.84	18/01/2023
52	EGBGR00981F3	سندات الخزانة المصرية - 8 - 2023-11-8	EGP	08/10/2013	08/11/2023	2	14	17,173,230,000					985.61			16/06/2022
53	EGBGR04241Z6	سندات الخزانة المصرية 13 نوفمبر 2023 صفرية الكوبون	EGP	13/10/2022	13/11/2023	0	0	428,095,000					1,000.00			
54	EGBGR04311Z7	سندات الخزانة المصرية 23 نوفمبر 2023 صفرية الكوبون	EGP	23/10/2022	23/11/2023	0	0	428,393,000					1,000.00			
55	EGBGR04321Z6	سندات الخزانة المصرية 27 نوفمبر 2023 صفرية الكوبون	EGP	27/10/2022	27/11/2023	0	0	1,528,945,000					1,000.00			
56	EGBGR03801Z8	سندات الخزانة المصرية 28 نوفمبر 2023 صفرية الكوبون	EGP	31/05/2022	28/11/2023	0	0	6,088,250,000					1,000.00			
57	EGBGR04331Z5	سندات الخزانة المصرية 30 نوفمبر 2023 صفرية الكوبون	EGP	30/10/2022	30/11/2023	0	0	1,067,878,000					1,000.00			
58	EGBGR04341Z4	سندات الخزانة المصرية 01 ديسمبر 2023 صفرية الكوبون	EGP	31/10/2022	01/12/2023	0	0	2,347,305,000					1,000.00			
59	EGBGR04351Z3	سندات الخزانة المصرية 07 ديسمبر 2023 صفرية الكوبون	EGP	06/11/2022	07/12/2023	0	0	293,142,000					1,000.00			
60	EGBGR04361Z2	سندات الخزانة المصرية 08 ديسمبر 2023 صفرية الكوبون	EGP	07/11/2022	08/12/2023	0	0	477,092,000					1,000.00			
61	EGBGR04371Z1	سندات الخزانة المصرية 09 ديسمبر 2023 صفرية الكوبون	EGP	08/11/2022	09/12/2023	0	0	368,090,000					1,000.00			
62	EGBGR04381Z0	سندات الخزانة المصرية 10 ديسمبر 2023 صفرية الكوبون	EGP	09/11/2022	10/12/2023	0	0	222,465,000					1,000.00			
63	EGBGR04391Z9	سندات الخزانة المصرية 11 ديسمبر 2023 صفرية الكوبون	EGP	10/11/2022	11/12/2023	0	0	177,010,000					1,000.00			
64	EGBGR03461F3	سندات الخزانة المصرية 14 ديسمبر 2023	EGP	14/12/2021	14/12/2023	1	13.847	4,950,000,000					1,000.00			
65	EGBGR04401Z6	سندات الخزانة المصرية 14 ديسمبر 2023 صفرية الكوبون	EGP	13/11/2022	14/12/2023	0	0	139,984,000					1,000.00			
66	EGBGR04411Z5	سندات الخزانة المصرية 21 ديسمبر 2023 صفرية الكوبون	EGP	20/11/2022	21/12/2023	0	0	1,081,206,000					1,000.00			
67	EGBGR04431Z3	سندات الخزانة المصرية 28 ديسمبر 2023 صفرية الكوبون	EGP	27/11/2022	28/12/2023	0	0	2,062,012,000					1,000.00			
68	EGBGR03011F6	سندات الخزانة المصرية 29 ديسمبر 2023	EGP	29/12/2020	29/12/2023	2	13.63	2,000,000,000					1,000.00			
69	EGBGR04441Z2	سندات الخزانة المصرية 31 ديسمبر 2023 صفرية الكوبون	EGP	30/11/2022	31/12/2023	0	0	148,604,000					1,000.00			
70	EGBGR04451Z1	سندات الخزانة المصرية 01 يناير 2024 صفرية الكوبون	EGP	01/12/2022	01/01/2024	0	0	539,155,000					1,000.00			
71	EGBGR03881F2	سندات الخزانة المصرية 02 يناير 2024 صفرية الكوبون	EGP	05/07/2022	02/01/2024	0	0	385,000,000					808.36			10/08/2022
72	EGBGR03061F1	سندات الخزانة المصرية 05 يناير 2024	EGP	05/01/2021	05/01/2024	2	13.765	54,173,420,000					1,021.48			14/12/2022
73	EGBGR03571F9	سندات الخزانة المصرية 11 يناير 2024	EGP	11/01/2022	11/01/2024	1	13.797	1,426,027,000					1,053.22			26/09/2022
74	EGBGR04471Z9	سندات الخزانة المصرية 22 يناير 2024 صفرية الكوبون	EGP	22/12/2022	22/01/2024	0	0	4,876,930,000					1,000.00			
75	EGBGR01121F5	سندات الخزانة المصرية 11-فبراير-2024	EGP	11/02/2014	11/02/2024	2	14.9	9,036,700,000					1,014.54			01/12/2022
76	EGBGR03951F3	سندات الخزانة المصرية 13 فبراير 2024 صفرية الكوبون	EGP	16/08/2022	13/02/2024	0	0	13,125,000,000					793.64			29/08/2022
77	EGBGR03961F2	سندات الخزانة المصرية 27 فبراير	EGP	30/08/2022	27/02/2024	0	0	8,286,000,000					1,000.00			

#	كود الورقة	الورقة المالية	العملة	إصدار	استحقاق	كوبونات	العائد %	قيمة الإصدار بالجنيه	متوسط مرجح للعائد الجاري %	متوسط مرجح للعائد حتي الاستحقاق %	متوسط صافي السعر %	آخر سعر صافي %	آخر سعر إجمالي	عمليات	قيمة التداول	آخر تداول
سندات صفرية الكوبون 2024																
78	EGBGR03111F4	سندات الخزانة المصرية 28 فبراير 2024	EGP	28/02/2021	28/02/2024	2	14.014	5,000,000,000					1,000.00			
79	EGBGR03971F1	سندات الخزانة المصرية 12 مارس صفرية الكوبون 2024	EGP	13/09/2022	12/03/2024	0	0	30,365,300,000					1,000.00			
80	EGBGR03981F0	سندات الخزانة المصرية 26 مارس صفرية الكوبون 2024	EGP	27/09/2022	26/03/2024	0	0	2,180,500,000					1,000.00			
81	EGBGR04141Z8	سندات الخزانة المصرية 02 أبريل صفرية الكوبون 2024	EGP	04/10/2022	02/04/2024	0	0	4,023,000,000					1,000.00			
82	EGBGR02251F9	سندات الخزانة المصرية 09 ابريل 2024	EGP	09/04/2019	09/04/2024	2	16.3	9,093,716,000				97.24	997.91			04/12/2022
83	EGBGR03161F9	سندات الخزانة المصرية 13 أبريل 2024	EGP	13/04/2021	13/04/2024	2	14.2	43,851,895,000	23.000	15.623	90.89	90.89	946.77	1	94,676.94	17/01/2023
84	EGBGR04251Z5	سندات الخزانة المصرية 23 أبريل صفرية الكوبون 2024	EGP	25/10/2022	23/04/2024	0	0	610,000					1,000.00			
85	EGBGR01971F3	سندات الخزانة المصرية 30 مايو 2024	EGP	30/05/2017	30/05/2024	2	18.4	4,426,950,000				100.83	1,060.80			11/09/2022
86	EGBGR01211F4	سندات الخزانة المصرية 03 يونيو 2024	EGP	03/06/2014	03/06/2024	2	15.55	16,155,750,000	20.880	16.584	93.77	93.77	954.33	1	71,574.61	10/01/2023
87	EGBGR04581Z5	سندات الخزانة المصرية 27 يونيو صفرية الكوبون 2024	EGP	29/12/2022	27/06/2024	0	0	12,596,838,000					1,000.00			
88	EGBGR03221F1	سندات الخزانة المصرية 01 يوليو 2024	EGP	29/06/2021	01/07/2024	1	15.25	40,000,000,000				96.80	1,005.57			28/09/2022
89	EGBGR02291F5	سندات الخزانة المصرية 02 يوليو 2024	EGP	02/07/2019	02/07/2024	2	15.9	43,973,150,000				102.55	1,095.94			11/12/2022
90	EGBGR03331F8	سندات الخزانة المصرية 13 يوليو 2024	EGP	13/07/2021	13/07/2024	1	14.431	12,634,459,000	14.245	14.431	100.00	100.01	1,069.64	2	74,856,817.77	04/01/2023
91	EGBGR03341F7	سندات الخزانة المصرية 10 أغسطس 2024	EGP	10/08/2021	10/08/2024	1	14.494	32,703,095,000	17.300	15.078	96.13	96.13	1,024.03	1	5,120,144.75	12/01/2023
92	EGBGR03401F9	سندات الخزانة المصرية 31 أغسطس 2024	EGP	31/08/2021	31/08/2024	1	15.25	126,740,000,000				101.60	1,059.03			11/12/2022
93	EGBGR01281F7	سندات الخزانة المصرية 09سبتمبر 2024	EGP	09/09/2014	09/09/2024	2	15.9	5,147,254,000	20.133	16.870	94.25	94.56	1,003.61	4	707,842,747.62	18/01/2023
94	EGBGR02331F9	سندات الخزانة المصرية 10 سبتمبر 2024	EGP	10/09/2019	10/09/2024	2	14.35	32,133,352,000	23.000	16.192	88.62	88.62	937.76	1	468,881.62	17/01/2023
95	EGBGR03351F6	سندات الخزانة المصرية 14 سبتمبر 2024	EGP	14/09/2021	14/09/2024	1	14.531	37,978,590,000	20.253	15.751	92.29	91.35	966.03	6	158,508,258.33	23/01/2023
96	EGBGR03471F2	سندات الخزانة المصرية 12 أكتوبر 2024	EGP	12/10/2021	12/10/2024	1	14.574	19,480,775,000				99.98	1,020.17			01/12/2021
97	EGBGR02391F3	سندات الخزانة المصرية 22 أكتوبر 2024	EGP	22/10/2019	22/10/2024	2	14.339	5,000,000,000					1,000.00			
98	EGBGR03481F1	سندات الخزانة المصرية 09 نوفمبر 2024	EGP	09/11/2021	09/11/2024	1	14.641	28,079,095,000	22.000	16.325	89.69	89.69	925.35	1	1,850,695.11	18/01/2023
99	EGBGR02431F7	سندات الخزانة المصرية 19 نوفمبر 2024	EGP	19/11/2019	19/11/2024	2	13.837	5,559,587,000	16.290	14.377	96.24	96.24	990.72	1	391,334.98	31/01/2023
100	EGBGR03491F0	سندات الخزانة المصرية 07 ديسمبر 2024	EGP	07/12/2021	07/12/2024	1	14.646	19,500,000,000				94.98	951.45			08/12/2022
101	EGBGR01341F9	سندات الخزانة المصرية 09 ديسمبر 2024	EGP	09/12/2014	09/12/2024	2	15.25	14,633,450,000				100.85	1,051.43			19/09/2022
102	EGBGR03581F8	سندات الخزانة المصرية 04 يناير 2025	EGP	04/01/2022	04/01/2025	1	14.522	26,419,120,000				94.29	1,079.36			12/12/2022
103	EGBGR02471F3	سندات الخزانة المصرية 14 يناير 2025	EGP	14/01/2020	14/01/2025	2	13.536	26,018,724,000	24.000	16.082	84.17	84.17	843.19	1	84,319.50	17/01/2023
104	EGBGR00141F4	سندات الخزانة المصرية 2025 يناير	EGP	18/01/2005	18/01/2025	2	11.4	1,000,000,000				100.00	1,050.70			27/06/2022

#	كود الورقة	الورقة المالية	العملة	إصدار	استحقاق	كوبونات	العائد %	قيمة الإصدار بالجنيه	متوسط مرجح للعائد الجاري %	متوسط مرجح للعائد حتي الاستحقاق %	متوسط صافي السعر %	آخر سعر إجمالي	عمليات	قيمة التداول	آخر تداول
105	EGBGR01411F0	سندات الخزانة المصرية 03 فبراير 2025	EGP	03/02/2015	03/02/2025	2	14.15	16,500,000,000	15.123	18.000	93.57	997.58	1	79,806.49	10/01/2023
106	EGBGR02081F0	سندات الخزانة المصرية 20 فبراير 2025	EGP	20/02/2018	20/02/2025	2	14.5	5,602,950,000			98.98	1,002.02			19/09/2022
107	EGBGR02531F4	سندات الخزانة المصرية 24 مارس 2025	EGP	24/03/2020	24/03/2025	2	13.939	10,500,000,000			91.68	918.72			28/09/2022
108	EGBGR03731F9	سندات الخزانة المصرية 12 أبريل 2025	EGP	12/04/2022	12/04/2025	1	14.687	8,130,600,000				1,000.00			
109	EGBGR02581F9	سندات الخزانة المصرية 21 أبريل 2025	EGP	21/04/2020	21/04/2025	2	13.298	7,668,356,000			99.62	1,003.81			11/05/2020
110	EGBGR02621F3	سندات الخزانة المصرية 28 أبريل 2025	EGP	28/04/2020	28/04/2025	2	13.298	5,000,000,000				1,000.00			
111	EGBGR02651F0	سندات الخزانة المصرية 05 مايو 2025	EGP	05/05/2020	05/05/2025	2	13.546	5,000,000,000				1,000.00			
112	EGBGR01501F8	سندات الخزانة المصرية 12 مايو 2025	EGP	12/05/2015	12/05/2025	2	14.4	17,500,000,000	15.433	18.000	93.31	956.94	1	186,602.62	10/01/2023
113	EGBGR02671F8	سندات الخزانة المصرية 19 مايو 2025	EGP	19/05/2020	19/05/2025	2	13.497	5,000,000,000				1,000.00			
114	EGBGR02721F1	سندات الخزانة المصرية 16 يونيو 2025	EGP	16/06/2020	16/06/2025	2	13.727	576,000,000				1,000.00			
115	EGBGR03851F5	سندات الخزانة المصرية 28 يونيو 2025	EGP	28/06/2022	28/06/2025	1	14.68	7,000,000,000				1,000.00			
116	EGBGR03891F1	سندات الخزانة المصرية 05 يوليو 2025	EGP	05/07/2022	05/07/2025	1	14.68	23,325,350,000			94.25	967.47			04/09/2022
117	EGBGR02821F9	سندات الخزانة المصرية 14 يوليو 2025	EGP	14/07/2020	14/07/2025	2	14.349	9,850,335,000			92.60	949.83			12/09/2022
118	EGBGR02141F2	سندات الخزانة المصرية 7 أغسطس 2025	EGP	07/08/2018	07/08/2025	2	17.7	15,363,835,000	18.151	18.909	109.83	1,182.51	3	85,398,419.82	25/01/2023
119	EGBGR04021V1	سندات الخزانة المصرية 21 أغسطس 2025 متغيرة العائد	EGP	21/08/2022	21/08/2025	1	17.312	25,000,000,000				1,000.00			
120	EGBGR04031F3	سندات الخزانة المصرية 23 أغسطس 2025	EGP	23/08/2022	23/08/2025	1	17.5	50,000,000,000				1,000.00			
121	EGBGR04041V9	سندات الخزانة المصرية 23 أغسطس 2025 متغيرة العائد	EGP	23/08/2022	23/08/2025	1	17.312	7,000,000,000				1,000.00			
122	EGBGR04061F0	سندات الخزانة المصرية 30 أغسطس 2025	EGP	30/08/2022	30/08/2025	1	17.5	30,000,000,000				1,000.00			
123	EGBGR04071F9	سندات الخزانة المصرية 06 سبتمبر 2025	EGP	06/09/2022	06/09/2025	1	17.498	23,487,175,000	17.472	17.252	100.15	1,072.44	1	536,218,197.25	31/01/2023
124	EGBGR02881F3	سندات الخزانة المصرية 08 سبتمبر 2025	EGP	08/09/2020	08/09/2025	2	14.605	16,197,950,000			92.40	925.61			11/09/2022
125	EGBGR02891F2	سندات الخزانة المصرية 22 سبتمبر 2025	EGP	22/09/2020	22/09/2025	2	14.493	15,712,600,000			100.09	1,045.72			11/01/2022
126	EGBGR04081F8	سندات الخزانة المصرية 22 سبتمبر 2025	EGP	22/09/2022	22/09/2025	1	17.575	434,790,000				1,000.00			
127	EGBGR04211F1	سندات الخزانة المصرية 29 سبتمبر 2025	EGP	29/09/2022	29/09/2025	1	17.595	7,000,000,000				1,000.00			
128	EGBGR04101F4	سندات الخزانة المصرية 04 أكتوبر 2025	EGP	04/10/2022	04/10/2025	1	17.652	34,665,057,000				1,000.00			
129	EGBGR02921F7	سندات الخزانة المصرية 06 أكتوبر 2025	EGP	06/10/2020	06/10/2025	2	14.388	12,794,200,000	17.654	24.000	81.50	856.09	1	171,217.69	17/01/2023
130	EGBGR04231F9	سندات الخزانة المصرية 12 أكتوبر 2025	EGP	12/10/2022	12/10/2025	1	17.748	655,485,000				1,000.00			
131	EGBGR02931F6	سندات الخزانة المصرية 20 أكتوبر 2025	EGP	20/10/2020	20/10/2025	2	14.369	60,585,120,000	15.574	18.000	87.48	910.74	6	14,850,677,737.89	18/01/2023
132	EGBGR04301F0	سندات الخزانة المصرية 20 أكتوبر 2025	EGP	20/10/2022	20/10/2025	1	17.742	323,302,000				1,000.00			
133	EGBGR04111F3	سندات الخزانة المصرية 01 نوفمبر 2025	EGP	01/11/2022	01/11/2025	1	17.945	1,054,950,000				1,000.00			

#	كود الورقة	الورقة المالية	العملة	إصدار	استحقاق	كوبونات	العائد %	قيمة الإصدار بالجنيه	متوسط مرجح للعائد الجاري %	متوسط مرجح للعائد حتي الاستحقاق %	متوسط صافي السعر %	آخر سعر إجمالي	عمليات	قيمة التداول	آخر تداول
134	EGBGR01631F3	سندات الخزانة المصرية 10 نوفمبر 2025	EGP	10/11/2015	10/11/2025	2	15.3	17,198,500,000			100.67	1,062.04			19/09/2022
135	EGBGR04421V3	سندات الخزانة المصرية 23 نوفمبر 2025 متغيرة العائد	EGP	23/11/2022	23/11/2025	1	18.6	8,000,000,000				1,000.00			
136	EGBGR02981F1	سندات الخزانة المصرية 25 نوفمبر 2025	EGP	25/11/2020	25/11/2025	2	14.28	2,000,000,000				1,000.00			
137	EGBGR04121F2	سندات الخزانة المصرية 06 ديسمبر 2025	EGP	06/12/2022	06/12/2025	1	17.964	398,190,000				1,000.00			
138	EGBGR04461F2	سندات الخزانة المصرية 20 ديسمبر 2025	EGP	20/12/2022	20/12/2025	1	18	138,470,000				1,000.00			
139	EGBGR03021F5	سندات الخزانة المصرية 29 ديسمبر 2025	EGP	29/12/2020	29/12/2025	2	14.117	4,000,000,000				1,000.00			
140	EGBGR04591F6	سندات الخزانة المصرية 29 ديسمبر 2025	EGP	29/12/2022	29/12/2025	1	18	5,884,797,000				1,000.00			
141	EGBGR04601F3	سندات الخزانة المصرية 04 يناير 2026	EGP	04/01/2023	04/01/2026	1	18	509,410,000				1,000.00			
142	EGBGR03071F0	سندات الخزانة المصرية 12 يناير 2026	EGP	12/01/2021	12/01/2026	2	14.06	63,220,089,000	16.545	21.117	84.99	853.57	91	4,988,945,951.85	30/01/2023
143	EGBGR04551V7	سندات الخزانة المصرية 24 يناير 2026 متغيرة العائد	EGP	24/01/2023	24/01/2026	4	21.259	2,150,000,000				1,000.00			
144	EGBGR03121F3	سندات الخزانة المصرية 28 فبراير 2026	EGP	28/02/2021	28/02/2026	2	14.403	5,000,000,000				1,000.00			
145	EGBGR02261F8	سندات الخزانة المصرية 02 ابريل 2026	EGP	02/04/2019	02/04/2026	2	16.5	18,157,065,000			97.50	1,014.03			26/12/2022
146	EGBGR03171F8	سندات الخزانة المصرية 06 أبريل 2026	EGP	06/04/2021	06/04/2026	2	14.483	49,680,410,000	16.123	18.801	89.95	894.75	3	14,357,782.71	31/01/2023
147	EGBGR03241F9	سندات الخزانة المصرية 29 يونيو 2026	EGP	29/06/2021	29/06/2026	2	14.562	5,000,000,000				1,000.00			
148	EGBGR01841F8	سندات الخزانة المصرية 05 يوليو 2026	EGP	05/07/2016	05/07/2026	2	17.15	10,247,049,000	17.204	17.257	99.69	1,009.66	1	121,159,756.38	31/01/2023
149	EGBGR03361F5	سندات الخزانة المصرية 06 يوليو 2026	EGP	06/07/2021	06/07/2026	2	14.563	16,817,320,000	16.766	19.991	86.86	873.61	2	28,377,899.17	18/01/2023
150	EGBGR02301F2	سندات الخزانة المصرية 06 أغسطس 2026	EGP	06/08/2019	06/08/2026	2	15.6	15,414,427,000				1,098.26			11/12/2022
151	EGBGR03501F6	سندات الخزانة المصرية 05 أكتوبر 2026	EGP	05/10/2021	05/10/2026	2	14.424	9,009,168,000			80.69	817.63			31/10/2022
152	EGBGR02371F5	سندات الخزانة المصرية 15 أكتوبر 2026	EGP	15/10/2019	15/10/2026	2	14.217	17,394,832,000			92.22	932.33			09/11/2022
153	EGBGR02481F2	سندات الخزانة المصرية 07 يناير 2027	EGP	07/01/2020	07/01/2027	2	13.771	14,603,846,000			98.21	1,037.13			30/11/2022
154	EGBGR03601F4	سندات الخزانة المصرية 11 يناير 2027	EGP	11/01/2022	11/01/2027	2	14.285	5,360,298,000			89.44	954.57			12/12/2022
155	EGBGR02561F1	سندات الخزانة المصرية 31 مارس 2027	EGP	31/03/2020	31/03/2027	2	14	1,000,000,000			99.97	1,031.87			22/06/2020
156	EGBGR03721F0	سندات الخزانة المصرية 05 أبريل 2027	EGP	05/04/2022	05/04/2027	2	14.222	1,035,245,000			100.15	1,007.75			20/04/2022
157	EGBGR02591F8	سندات الخزانة المصرية 14 أبريل 2027	EGP	14/04/2020	14/04/2027	2	13.204	3,725,800,000				1,000.00			
158	EGBGR02631F2	سندات الخزانة المصرية 28 أبريل 2027	EGP	28/04/2020	28/04/2027	2	13.391	3,375,000,000				1,000.00			
159	EGBGR01981F2	سندات الخزانة المصرية 09 مايو 2027	EGP	09/05/2017	09/05/2027	2	17.18	14,912,480,000	16.112	14.992	106.79	1,121.22	3	2,616,247.09	19/01/2023
160	EGBGR02681F7	سندات الخزانة المصرية 19 مايو 2027	EGP	19/05/2020	19/05/2027	2	13.548	5,000,000,000				1,000.00			
161	EGBGR02711F2	سندات الخزانة المصرية 09 يونيو 2027	EGP	09/06/2020	09/06/2027	2	13.723	1,238,275,000			100.77	1,036.74			23/02/2022
162	EGBGR02791F4	سندات الخزانة المصرية 23 يونيو 2027	EGP	23/06/2020	23/06/2027	2	13.861	8,375,000,000				1,000.00			

#	كود الورقة	الورقة المالية	العملة	إصدار	استحقاق	كوبونات	العائد %	قيمة الإصدار بالجنيه	متوسط مرجح للعائد الجاري %	متوسط مرجح للعائد حتي الاستحقاق %	متوسط صافي السعر %	آخر سعر صافي %	آخر سعر إجمالي	عمليات	قيمة التداول	آخر تداول
163	EGBGR03861F4	سندات الخزانة المصرية 28 يونيو 2027	EGP	28/06/2022	28/06/2027	2	14.233	3,000,000,000					1,000.00			
164	EGBGR02831F8	سندات الخزانة المصرية 07 يوليو 2027	EGP	07/07/2020	07/07/2027	2	14.406	16,598,775,000	16.143	18.000	89.24	893.97	21,490,950.41	4	21,490,950.41	10/01/2023
165	EGBGR03911F7	سندات الخزانة المصرية 12 يوليو 2027	EGP	12/07/2022	12/07/2027	2	15.5	259,627,000					1,000.00			
166	EGBGR04221V7	سندات الخزانة المصرية 29 سبتمبر 2027 متغيرة العائد	EGP	29/09/2022	29/09/2027	1	16.75	8,884,797,000					1,000.00			
167	EGBGR02941F5	سندات الخزانة المصرية 13 أكتوبر 2027	EGP	13/10/2020	13/10/2027	2	14.556	32,001,621,000	16.832	18.962	86.64	892.68	182,821,090.73	14	182,821,090.73	24/01/2023
168	EGBGR02041F4	سندات الخزانة المصرية 07 نوفمبر 2027	EGP	07/11/2017	07/11/2027	2	15.7	13,649,321,000				112.12	1,143.30			27/12/2022
169	EGBGR02991F0	سندات الخزانة المصرية 25 نوفمبر 2027	EGP	25/11/2020	25/11/2027	2	14.423	2,000,000,000					1,000.00			
170	EGBGR03031F4	سندات الخزانة المصرية 29 ديسمبر 2027	EGP	29/12/2020	29/12/2027	2	14.18	4,000,000,000					1,000.00			
171	EGBGR03081F9	سندات الخزانة المصرية 05 يناير 2028	EGP	05/01/2021	05/01/2028	2	14.292	29,722,459,000	17.625	20.533	81.11	837.49	27,165,940.97	3	27,165,940.97	18/01/2023
172	EGBGR03131F2	سندات الخزانة المصرية 28 فبراير 2028	EGP	28/02/2021	28/02/2028	2	14.374	4,164,125,000					1,000.00			
173	EGBGR03181F7	سندات الخزانة المصرية 13 أبريل 2028	EGP	13/04/2021	13/04/2028	2	14.551	9,228,514,000	18.171	21.000	80.19	846.30	177,402,442.46	3	177,402,442.46	31/01/2023
174	EGBGR02111F5	سندات الخزانة المصرية 08 مايو 2028	EGP	08/05/2018	08/05/2028	2	14.9	5,170,085,000				83.28	893.13			03/10/2022
175	EGBGR03251F8	سندات الخزانة المصرية 29 يونيو 2028	EGP	29/06/2021	29/06/2028	2	14.59	5,000,000,000					1,000.00			
176	EGBGR03371F4	سندات الخزانة المصرية 13 يوليو 2028	EGP	13/07/2021	13/07/2028	2	14.585	2,346,925,000				83.47	880.65			03/11/2022
177	EGBGR03511F5	سندات الخزانة المصرية 12 أكتوبر 2028	EGP	12/10/2021	12/10/2028	2	14.575	1,425,328,000				99.83	1,023.89			14/12/2022
178	EGBGR03551F1	سندات الخزانة المصرية 31 أكتوبر 2028	EGP	31/10/2021	31/10/2028	2	14.595	2,000,000,000					1,000.00			
179	EGBGR02181F8	سندات الخزانة المصرية 06 نوفمبر 2028	EGP	06/11/2018	06/11/2028	2	18	9,075,678,000				117.57	1,202.09			28/06/2022
180	EGBGR03611F3	سندات الخزانة المصرية 04 يناير 2029	EGP	04/01/2022	04/01/2029	2	14.598	3,895,872,000				99.39	1,011.28			15/02/2022
181	EGBGR02271F7	سندات الخزانة المصرية 07 مايو 2029	EGP	07/05/2019	07/05/2029	2	16.1	22,121,666,000	17.008	17.503	94.73	102.29	304,642,207.33	14	304,642,207.33	18/01/2023
182	EGBGR03751F7	سندات الخزانة المصرية 10 مايو 2029	EGP	10/05/2022	10/05/2029	2	14.63	176,440,000					1,000.00			
183	EGBGR03871F3	سندات الخزانة المصرية 28 يونيو 2029	EGP	28/06/2022	28/06/2029	2	14.63	4,999,808,000					1,000.00			
184	EGBGR03901F8	سندات الخزانة المصرية 05 يوليو 2029	EGP	05/07/2022	05/07/2029	2	14.65	54,250,000					1,000.00			
185	EGBGR02341F8	سندات الخزانة المصرية 10 سبتمبر 2029	EGP	10/09/2019	10/09/2029	2	14.4	19,080,960,000	17.831	19.668	81.20	811.29	229,528,349.85	12	229,528,349.85	29/01/2023
186	EGBGR02441F6	سندات الخزانة المصرية 31 ديسمبر 2029	EGP	31/12/2019	31/12/2029	2	13.703	11,750,000,000				93.01	955.89			08/03/2022
187	EGBGR02491F1	سندات الخزانة المصرية 14 يناير 2030	EGP	14/01/2020	14/01/2030	2	13.564	15,697,920,000				88.02	943.64			29/12/2022
188	EGBGR02541F3	سندات الخزانة المصرية 24 مارس 2030	EGP	24/03/2020	24/03/2030	2	13.938	6,500,000,000				81.37	815.60			28/09/2022
189	EGBGR02601F5	سندات الخزانة المصرية 21 أبريل 2030	EGP	21/04/2020	21/04/2030	2	13.411	3,162,000,000				81.60	861.46			22/08/2022
190	EGBGR02731F0	سندات الخزانة المصرية 16 يونيو 2030	EGP	16/06/2020	16/06/2030	2	13.8	11,500,000					1,000.00			
191	EGBGR02841F7	سندات الخزانة المصرية 14 يوليو 2030	EGP	14/07/2020	14/07/2030	2	14.425	10,460,304,000				93.63	1,002.12			28/12/2022

#	كود الورقة	الورقة المالية	العملة	إصدار	استحقاق	كوبونات	العائد %	قيمة الإصدار بالجنيه	متوسط مرجح للعائد حتي الاستحقاق %	متوسط مرجح للعائد الجاري %	متوسط صافي السعر %	آخر سعر إجمالي	عمليات	قيمة التداول	آخر تداول
192	EGBGR02951F4	سندات الخزانة المصرية 06 أكتوبر 2030	EGP	06/10/2020	06/10/2030	2	14.664	20,129,017,000			93.58	968.42			25/12/2022
193	EGBGR02971F2	سندات الخزانة المصرية 27 أكتوبر 2030	EGP	27/10/2020	27/10/2030	2	14.731	10,000,000,000				1,000.00			
194	EGBGR03001F7	سندات الخزانة المصرية 25 نوفمبر 2030	EGP	25/11/2020	25/11/2030	2	14.505	10,164,125,000				1,000.00			
195	EGBGR03041F3	سندات الخزانة المصرية 29 ديسمبر 2030	EGP	29/12/2020	29/12/2030	2	14.394	4,164,125,000				1,000.00			
196	EGBGR03091F8	سندات الخزانة المصرية 12 يناير 2031	EGP	12/01/2021	12/01/2031	2	14.382	15,240,536,000			101.78	1,077.60			11/12/2022
197	EGBGR03191F6	سندات الخزانة المصرية 06 أبريل 2031	EGP	06/04/2021	06/04/2031	2	14.82	10,901,610,000			91.99	947.97			13/12/2022
198	EGBGR03261F7	سندات الخزانة المصرية 29 يونيو 2031	EGP	29/06/2021	29/06/2031	2	14.826	4,164,125,000				1,000.00			
199	EGBGR03381F3	سندات الخزانة المصرية 06 يوليو 2031	EGP	06/07/2021	06/07/2031	2	14.82	2,871,378,000			81.47	844.95			18/09/2022
200	EGBGR03521F4	سندات الخزانة المصرية 05 أكتوبر 2031	EGP	05/10/2021	05/10/2031	2	14.7	540,262,000	20.250	18.947	77.59	814.63	1	488,777.30	05/01/2023
201	EGBGR03621F2	سندات الخزانة المصرية 11 يناير 2032	EGP	11/01/2022	11/01/2032	2	14.72	205,183,000			108.48	1,108.37			09/03/2022
202	EGBGR03841F6	سندات الخزانة المصرية 17 مايو 2032	EGP	17/05/2022	17/05/2032	2	14.372	4,255,000				1,000.00			
203	EGBGR02851F6	سندات الخزانة المصرية 28 يوليو 2035	EGP	28/07/2020	28/07/2035	1	15.433	5,720,950,000	16.200	16.131	95.80	1,069.72	4	78,526,187.50	23/01/2023
204	EGBGR02961F3	سندات الخزانة المصرية 27 أكتوبر 2035	EGP	27/10/2020	27/10/2035	1	15.342	6,200,300,000			98.99	1,016.34			28/12/2022
205	EGBGR03101F5	سندات الخزانة المصرية 26 يناير 2036	EGP	26/01/2021	26/01/2036	1	15.276	1,868,750,000			98.28	1,102.54			07/11/2022
206	EGBGR03201F3	سندات الخزانة المصرية 27 أبريل 2036	EGP	27/04/2021	27/04/2036	1	15.37	1,612,570,000			93.76	1,032.34			07/12/2022
207	EGBGR03391F2	سندات الخزانة المصرية 13 يوليو 2036	EGP	13/07/2021	13/07/2036	1	15.387	2,214,620,000			104.99	1,084.07			29/09/2022
208	EGBGR03531F3	سندات الخزانة المصرية 26 أكتوبر 2036	EGP	26/10/2021	26/10/2036	1	15.371	521,151,000			96.35	1,040.97			27/04/2022
209	EGBGR03561F0	سندات الخزانة المصرية 31 أكتوبر 2036	EGP	31/10/2021	31/10/2036	1	15.371	10,999,808,000				1,000.00			
210	EGBGR03591F7	سندات الخزانة المصرية 18 يناير 2037	EGP	18/01/2022	18/01/2037	1	15.379	674,535,000				1,000.00			
								2,505,864,056,000							
الإجمالي															

ملحق (٨)

- سندات الشركات

#	كود الورقة	الورقة المالية	العملة	إصدار	قيد	معجل	استحقاق	العائد	رقم آخر كوبون	تاريخ آخر كوبون	العائد لآخر كوبون %	قيمة آخر كوبون	سعر الإصدار	آخر تداول	قيمة الإصدار بالجنيه	
1	EGB7CNX1L019	سندات درايف للتمويل و الخدمات المالية غير المصرفية الاصدار الاول-برنامج اول الشريحة أ يوليو 2023	EGP	26/06/2022	08/09/2022		31/07/2023	Fixed Rate paid 14% monthly	7	29/12/2022	14	0.731718	46.15		138,461,538	
2	EGB610D1S018	سندات المجموعة المالية هيرميس للحلول التمويلية الاصدار الاول-برنامج اول الشريحة أ مايو 2024	EGP	02/06/2022	17/07/2022	31/01/2023	31/05/2024	Variable Rate lending rate+0.55% paid Monthly	5	30/01/2023	17.8	1.414247	100		450,000,000	
3	EGB610D1S026	سندات المجموعة المالية هيرميس للحلول التمويلية الاصدار الاول-برنامج اول الشريحة ب مايو 2024	EGP	02/06/2022	17/07/2022	31/01/2023	31/05/2024	Variable Rate Net Average TBills 364+0.75% paid Monthly	5	30/01/2023	15.8492	1.259252	100		50,000,000	
4	EGB7CNX1L027	سندات درايف للتمويل و الخدمات المالية غير المصرفية الاصدار الاول-برنامج اول الشريحة ب يونيو 2027	EGP	26/06/2022	08/09/2022	31/08/2023	30/06/2027	Fixed Rate paid 13.50% monthly	7	29/12/2022	13.5	1.051027	88.33		353,333,333	
5	EGB70342L026	سندات جولدن بيراميدز بلازا - الدفعة الاولى - الإصدار الثاني - إستحقاق 31 يوليو 2028	USD	15/04/2015	15/07/2015	31/07/2017	31/07/2028	Fixed Rate 6% Variable + Rate	14	31/01/2022	6.15388	1.391033	43.75	30/09/2018	3,672,635,750	
							الإجمالي	4,664,430,622								

- الصكوك

#	كود الورقة	الورقة المالية	العملة	إصدار	قيد	معجل	استحقاق	العائد	رقم آخر كوبون	تاريخ آخر كوبون	العائد لآخر كوبون %	قيمة آخر كوبون	سعر الإصدار	آخر تداول	قيمة الإصدار بالجنيه	
1	EGB696G1L017	صكوك اجارة المجموعة المالية هيرميس للتصكيك الاصدار الاول ديسمبر 2024	EGP	12/04/2020	27/09/2020		31/12/2024	Variable Rate TBills182+1.25% paid Semi-Annually	5	29/09/2022	11.5652	5.861814	87.5	11/05/2021	1,750,000,000	
2	EGB696G1L025	صكوك اجارة المجموعة المالية هيرميس للتصكيك الاصدار الثاني اكتوبر 2027	EGP	29/12/2020	02/08/2021		31/10/2027	Variable Rate Lending -Rate+0.75% paid Semi Annually	4	30/10/2022	11	5.273973	100		600,000,000	
3	EGB69671L013	صكوك مضاربة ثروة للتصكيك الاصدار الاول نوفمبر 2027	EGP	25/11/2020	17/02/2021		30/11/2027	variable return, based on the net returns paid Monthly	26	29/01/2023	12.208597	0.64992	65.84		1,645,938,155	
4	EGB69671S026	صكوك مضاربة ثروة للتصكيك الاصدار الثاني يونيو 2028	EGP	26/07/2021	19/08/2021		30/06/2028	variable return, based on the net returns paid Monthly	18	29/01/2023	12.539469	0.96193	100	26/01/2022	2,500,000,000	
5	EGB69671L047	صكوك مضاربة ثروة للتصكيك الاصدار الرابع اغسطس 2029	EGP	21/09/2022	27/10/2022		30/08/2029	variable return, based on the net returns paid Monthly	4	29/01/2023	14.321302	1.09862	100		2,000,000,000	
6	EGB69671L039	صكوك مشاركة ثروة للتصكيك الاصدار الثالث سبتمبر 2031	EGP	28/03/2022	02/06/2022		30/09/2031	variable return, based on average rate of return on the amounts used and the unused paid Monthly	10	29/01/2023	13.677686	1.04925	100		3,251,000,000	
							الإجمالي	11,746,938,155								

- سندات التوريق

#	كود الورقة	الورقة المالية	العملة	إصدار	فيد	معجل	استحقاق	العائد	رقم آخر كوبون	تاريخ آخر كوبون	العائد لآخر كوبون %	قيمة آخر كوبون	سعر الإصدار	آخر تداول	قيمة الإصدار بالجنيه
1	EGB69561S136	سندات المجموعة المالية للتوريق الاصدار الاول - برنامج خامس الشريحة أ يناير 2023	EGP	10/01/2022	31/03/2022		10/01/2023	Fixed Rate 9.65% paid every 3 monthls	3	09/11/2022	9.65	1.337781	27		32,400,000
2	EGB69761S017	سندات جلوبال كورب للتوريق الاصدار الاول- برنامج اول الشريحة أ فبراير 2023	EGP	28/12/2021	27/02/2022		07/02/2023	Variable Rate lending rate+0.15% paid Monthly	12	05/01/2023	17.4	0.42603	4.49	05/06/2022	5,302,000
3	EGB692C1S325	سندات المصرية للتوريق الاصدار الحادى عشر الشريحة أ فبراير 2023	EGP	02/01/2022	10/02/2022		10/02/2023	Variable Rate overnight lending rate+0.15% paid Monthly	12	09/01/2023	17.4	0.458253	20.14	05/06/2022	66,449,225
4	EGB69611S261	سندات كابيتال للتوريق الاصدار الاول-برنامج ثانى الشريحة ب مارس 2023	EGP	20/06/2022	04/08/2022		31/03/2023	Fixed Rate 12.75% paid monthly	7	30/01/2023	12.75	0.649726	38		217,322,000
5	EGB692R1S153	سندات التعمير للتوريق الاصدار السادس الشريحة أ ابريل 2023	EGP	17/03/2022	26/04/2022		05/04/2023	Variable Rate lending rate+0.15% paid Monthly	9	04/12/2022	14.4	0.485319	24.83		55,873,288
6	EGB692C1S366	سندات المصرية للتوريق الاصدار الاول-برنامج اول الشريحة أ ابريل 2023	EGP	08/11/2022	30/11/2022		30/04/2023	Fixed Rate 13.83 % paid Monthly	3	30/01/2023	13.83	0.789579	47.44		29,506,279
7	EGB694Y1S269	سندات توريق للتوريق الاصدار السادس الشريحة أ ابريل 2023	EGP	09/03/2022	02/06/2022		30/04/2023	Variable Rate lending rate+0.70% paid Monthly	10	30/01/2023	17.95	0.344107	16.08		54,527,000
8	EGB692C1S226	سندات المصرية للتوريق الاصدار الثامن الشريحة ب يونيو 2023	EGP	30/12/2019	10/06/2020	10/03/2021	10/06/2023	Variable Rate overnight lending rate+0.9% paid Monthly	31	09/01/2023	18.15	0.282053	17.02		150,830,645
9	EGB69611S089	سندات كابيتال للتوريق الاصدار الثالث الشريحة ب يونيو 2023	EGP	02/01/2020	06/04/2020	12/02/2021	12/06/2023	Variable Rate TBills91+0.9% paid Monthly	36	11/01/2023	16.5992	0.143231	11.12		47,700,000
10	EGB692C1S192	سندات المصرية للتوريق الاصدار السابع الشريحة ج يونيو 2023	EGP	28/12/2017	02/08/2018	15/01/2020	15/06/2023	Variable Rate overnight lending rate+1.5% paid Monthly	55	12/01/2023	18.75	0.260179	13.4		48,002,341
11	EGB694Y1S129	سندات توريق للتوريق الاصدار الرابع الشريحة ب يونيو 2023	EGP	30/12/2019	03/01/2021	28/02/2021	30/06/2023	Fixed Rate 13.34% paid Monthly	37	30/01/2023	13.34	0.050641	1.44		1,900,000
12	EGB69611S279	سندات كابيتال للتوريق الاصدار الاول-برنامج ثانى الشريحة ج يونيو 2023	EGP	20/06/2022	04/08/2022		30/06/2023	Fixed Rate 14% paid monthly	7	30/01/2023	14	0.166466	10		35,910,000
13	EGB69781S122	سندات تمويل للتوريق الاصدار الاول -برنامج ثانى الشريحة أ يونيو 2023	EGP	29/12/2022	29/01/2023		30/06/2023	Fixed Rate 14.55% paid monthly	1	30/01/2023	14.55	1.275616	74.68		402,527,693
14	EGB695R1S077	سندات التوفيق للتوريق الاصدار الثالث الشريحة أ يوليو 2023	EGP	31/05/2022	03/07/2022		07/07/2023	Variable Rate lending rate+0.15% paid Monthly	7	05/01/2023	17.4	0.944606	54.2		147,090,000
15	EGB694K1S117	سندات اى اف جى هيرميس للتوريق الاصدار الاول-برنامج رابع الشريحة أ يوليو 2023	EGP	20/06/2022	14/09/2022		20/07/2023	Variable Rate TBills182+0.40% paid Quarterly	2	19/01/2023	13.75	3.533373	73.75		16,390,937
16	EGB694K1S166	سندات اى اف جى هيرميس للتوريق الاصدار الاول-برنامج رابع الشريحة و يوليو 2023	EGP	20/06/2022	14/09/2022		20/07/2023	Fixed Rate 12.08% paid Quarterly	2	19/01/2023	12.08	3.079904	70		14,469,000
17	EGB692R1S088	سندات التعمير للتوريق الاصدار الرابع الشريحة أ يوليو 2023	EGP	21/07/2020	05/11/2020	20/09/2021	21/07/2023	Variable Rate TBills182+0.50% paid Semi-Annually	5	19/01/2023	10.147	28.307588	126.92		329,990,059
18	EGB69471S443	سندات الرحاب للتوريق الاصدار الخامس-برنامج اول الشريحة أ يوليو 2023	EGP	29/06/2022	22/09/2022		29/07/2023	Fixed Rate 12.50% paid Quarterly	1	03/11/2022	12.5	4.452055	67.66		159,000,000
19	EGB69561S045	سندات المجموعة المالية للتوريق الاصدار الثانى الشريحة ج يوليو 2023	EGP	17/12/2019	05/10/2020	31/01/2021	31/07/2023	Fixed Rate 12.74% paid Monthly	29	30/01/2023	12.74	0.431412	25.78		5,503,746
20	EGB694K1S091	سندات اى اف جى هيرميس للتوريق الاصدار الثانى-برنامج ثانى الشريحة أ اغسطس 2023	EGP	17/08/2022	09/10/2022	17/02/2023	17/08/2023	Fixed Rate 12.90% paid monthly	3	16/01/2023	12.9	0.407908	28.64		137,268,204
21	EGB694K1S109	سندات اى اف جى هيرميس للتوريق الاصدار الثانى-برنامج ثانى الشريحة ب اغسطس 2023	EGP	17/08/2022	22/09/2022	17/02/2023	17/08/2023	Fixed Rate 13.50% paid monthly	3	16/01/2023	13.5	0.389194	24.76		13,186,252
22	EGB69561S235	سندات المجموعة المالية للتوريق الاصدار الثانى- برنامج ثالث الشريحة أ اغسطس 2023	EGP	21/07/2022	09/10/2022		21/08/2023	Fixed Rate 12.70% paid Quarterly	1	20/11/2022	12.7	4.279726	86		49,342,500

#	كود الورقة	الورقة المالية	العملة	إصدار	قيد	معجل	استحقاق	العائد	رقم آخر كوبون	تاريخ آخر كوبون	العائد لآخر كوبون %	قيمة آخر كوبون	سعر الإصدار	آخر تداول	قيمة الإصدار بالجنيه
23	EGB69561S243	سندات المجموعة المالية للتوريق الاصدار الثانى- برنامج ثالث الشريحة ب اغسطس 2023	EGP	21/07/2022	09/10/2022		21/08/2023	Fixed Rate 13.00% paid Quarterly	1	20/11/2022	13	4.380822	86		36,550,000
24	EGB69471S310	سندات الربح للتوريق الاصدار الحادى عشر الشريحة ب سبتمبر 2023	EGP	28/09/2020	06/09/2021	28/11/2021	28/09/2023	Fixed Rate 11.67% paid Monthly	19	25/01/2023	11.67	0.206365	18.35		36,325,000
25	EGB692R1S187	سندات التعمير للتوريق الاصدار السابع الشريحة أ سبتمبر 2023	EGP	30/09/2022	17/11/2022		30/09/2023	Variable Rate Lending&Discount rate+0.10% paid Semi Annually					1,000		1,020,000,000
26	EGB69781S130	سندات تمويل للتوريق الاصدار الاول -برنامج ثانى الشريحة ب سبتمبر 2023	EGP	29/12/2022	29/01/2023		30/09/2023	Fixed Rate 14.75% paid monthly	1	30/01/2023	14.75	1.293151	100		313,000,000
27	EGB694K1S190	سندات اى اف جى هيرميس للتوريق الاصدار الثانى-برنامج ثالث الشريحة أ أكتوبر 2023	EGP	25/09/2022	22/11/2022		25/10/2023	Variable Rate lending rate+0.15% paid every 3 Months	1	22/01/2023	12.4	4.144658	77.51		201,537,328
28	EGB690R1S890	سندات ثروة للتوريق الاصدار التاسع و الثلاثون الشريحة أ أكتوبر 2023	EGP	13/11/2022	24/11/2022		30/10/2023	Fixed Rate 14.85 % paid Monthly	3	29/01/2023	14.85	1.11677	94.75		289,000,000
29	EGB692C1S374	سندات المصرية للتوريق الاصدار الاول-برنامج اول الشريحة ب اكتوبر 2023	EGP	08/11/2022	30/11/2022		31/10/2023	Fixed Rate 14.65 % paid Monthly	3	30/01/2023	14.65	1.244247	100		64,800,000
30	EGB692C1S267	سندات المصرية للتوريق الاصدار التاسع الشريحة ب نوفمبر 2023	EGP	29/11/2020	17/06/2021	02/01/2022	01/11/2023	Fixed Rate 12.03% paid Monthly	18	31/01/2023	12.03	0.358624	23.06		158,033,797
31	EGB69761S041	سندات جلوبال كورب للتوريق الاصدار الثانى- برنامج اول الشريحة أ نوفمبر 2023	EGP	02/10/2022	17/11/2022		07/11/2023	Variable Rate Lending&Discount rate+0.15% paid Monthly	2	05/01/2023	17.4	1.328533	91.9		183,800,000
32	EGB69781S072	سندات تمويل للتوريق الاصدار الثانى -برنامج اول الشريحة أ نوفمبر 2023	EGP	02/10/2022	03/11/2022		10/11/2023	Variable Rate lending rate+0.25% paid Monthly	3	09/01/2023	14.5	0.992379	70.87		146,000,000
33	EGB69611S204	سندات كابيتال للتوريق الاصدار الاول-برنامج اول ديسمبر 2023	EGP	30/12/2021	03/02/2022	10/02/2023	10/12/2023	Variable Rate lending rate+0.20% paid Quarterly	5	09/01/2023	15.45	3.58197	97.32		1,609,700,000
34	EGB690R1S791	سندات ثروة للتوريق الاصدار الرابع و الثلاثون الشريحة ب ديسمبر 2023	EGP	21/12/2020	18/03/2021	31/01/2022	31/12/2023	Fixed Rate 10.35 % paid Monthly	25	29/01/2023	10.35	0.12324	12.92		113,183,079
35	EGB69471S336	سندات الربح للتوريق الاصدار الاول-برنامج اول الشريحة ب ديسمبر 2023	EGP	30/12/2020	28/11/2021	28/02/2022	31/12/2023	Fixed Rate 10.1% paid Monthly	16	29/01/2023	10.1	0.283369	25.62		96,730,000
36	EGB694Y1S152	سندات توريق للتوريق الاصدار الخامس الشريحة ب ديسمبر 2023	EGP	31/12/2020	18/03/2021	28/02/2022	31/12/2023	Fixed Rate 10.75 % paid Monthly	25	30/01/2023	10.75	0.409847	40.75		59,000,000
37	EGB69611S154	سندات كابيتال للتوريق الاصدار الخامس الشريحة ب ديسمبر 2023	EGP	31/12/2020	04/04/2021	28/02/2022	31/12/2023	Fixed Rate 10.65 % paid Monthly	25	30/01/2023	10.65	0.288452	27.7		112,917,938
38	EGB69781S148	سندات تمويل للتوريق الاصدار الاول -برنامج ثانى الشريحة ج ديسمبر 2023	EGP	29/12/2022	29/01/2023		31/12/2023	Fixed Rate 15.75% paid monthly	1	30/01/2023	15.75	1.380822	100		186,000,000
39	EGB69561S094	سندات المجموعة المالية للتوريق الاصدار الاول- برنامج ثانى الشريحة ب يناير 2024	EGP	12/01/2021	19/08/2021	12/03/2022	12/01/2024	Fixed Rate 10.2% paid Monthly	15	11/01/2023	10.2	0.376438	39.55		135,642,153
40	EGB69611S188	سندات كابيتال للتوريق الاصدار السادس الشريحة ب يناير 2024	EGP	31/12/2020	04/04/2021	15/01/2022	15/01/2024	Variable Rate DR+0.30% paid Monthly	24	12/01/2023	17.55	0.7749	54.54		504,500,000
41	EGB69611S329	سندات كابيتال للتوريق الاصدار السابع الشريحة أ يناير 2024	EGP	30/12/2022	30/01/2023		31/01/2024	Fixed Rate 18% paid monthly					95.86		216,064,329
42	EGB69781S056	سندات تمويل للتوريق الاصدار الاول الشريحة ب يناير 2024	EGP	27/01/2022	02/10/2022	28/02/2023	31/01/2024	Fixed Rate 10.60 % paid monthly	12	30/01/2023	10.6	0.900274	100		248,400,000
43	EGB69611S295	سندات كابيتال للتوريق الاصدار الثالث-برنامج اول الشريحة أ فبراير 2024	EGP	02/01/2023	30/01/2023		05/02/2024	Variable Rate Lending&Discount rate +0.25%paid monthly					100		306,000,000
44	EGB692C1S291	سندات المصرية للتوريق الاصدار العاشر الشريحة ب فبراير 2024	EGP	31/12/2020	17/06/2021	10/03/2022	11/02/2024	Variable Rate overnight lending rate+0.30% paid Monthly	24	09/01/2023	17.55	0.852733	57.41		733,245,118

#	كود الورقة	الورقة المالية	العملة	إصدار	قيد	معجل	استحقاق	العائد	رقم آخر كوبون	تاريخ آخر كوبون	العائد لآخر كوبون %	قيمة آخر كوبون	سعر الإصدار	آخر تداول	قيمة الإصدار بالجنيه
45	EGB695R1S051	سندات التوفيق للتوريق الاصدار الثانى الشريحة ب مارس 2024	EGP	02/02/2021	29/06/2021	07/04/2022	07/03/2024	Variable Rate lending rate+0.35% paid Monthly	23	05/01/2023	17.6	0.606503	39.94		281,771,136
46	EGB69471S369	سندات الربح للتوريق الاصدار الثانى-برنامج اول الشريحة ب مارس 2024	EGP	29/03/2021	28/06/2021	29/05/2022	29/03/2024	Fixed Rate 10% paid Monthly	13	25/01/2023	10	0.406671	44.4		203,875,000
47	EGB690R1S825	سندات ثروة للتوريق الاصدار الخامس و الثلاثون الشريحة ب ابريل 2024	EGP	31/05/2021	04/08/2021	30/05/2022	30/04/2024	Fixed Rate 10 % paid Monthly	13	29/01/2023	10	0.28928	29.05		88,587,812
48	EGB69611S097	سندات كابيتال للتوريق الاصدار الثالث الشريحة ج يونيو 2024	EGP	02/01/2020	06/04/2020	12/02/2021	12/06/2024	Variable Rate TBills91+1.30% paid Monthly	36	11/01/2023	16.9992	0.010809	0.91		500,000
49	EGB694K1S125	سندات اى اف جى هيرميس للتوريق الاصدار الاول-برنامج رابع الشريحة ب يونيو 2024	EGP	20/06/2022	14/09/2022		20/06/2024	Variable Rate TBills182+0.75% paid Monthly	2	19/01/2023	14.1	3.632366	100		22,225,000
50	EGB69471S393	سندات الربح للتوريق الاصدار الثالث-برنامج اول الشريحة ب يوليو 2024	EGP	06/07/2021	28/10/2021	06/09/2022	06/07/2024	Fixed Rate 10% paid Monthly	9	05/01/2023	10	0.627083	69.42		126,660,000
51	EGB694Z1S029	سندات سوديك للتوريق الاصدار الاول-برنامج اول الشريحة ب يوليو 2024	EGP	26/07/2021	05/10/2021	26/08/2022	26/07/2024	Fixed Rate 9.90% paid Monthly	9	23/01/2023	9.9	0.330741	30.08		32,500,000
52	EGB692R1S062	سندات التعمير للتوريق الاصدار الثانى الشريحة هـ يوليو 2024	EGP	18/07/2019	06/11/2019	30/09/2020	31/07/2024	Variable Rate TBills182+0.80% paid Quarterly	14	17/01/2023	13.196	26.208886	573.89	06/11/2019	1,490,959,353
53	EGB694Y1S202	سندات توريق للتوريق الاصدار السابع الشريحة د يوليو 2024	EGP	05/07/2021	25/10/2021	30/09/2022	31/07/2024	Fixed Rate 10.45% paid Monthly	17	30/01/2023	10.45	0.411311	36.91		54,000,000
54	EGB690R1S684	ثروة للتوريق الاصدار الثلاثون الشريحة ج استحقاق اغسطس 2024	EGP	02/04/2019	26/06/2019	30/05/2020	29/08/2024	Fixed Rate 15.91% paid Monthly	46	29/01/2023	15.91	0.4349	33.03		102,384,785
55	EGB694Y1S137	سندات توريق للتوريق الاصدار الرابع الشريحة ج اكتوبر 2024	EGP	30/12/2019	03/01/2021	28/02/2021	30/10/2024	Fixed Rate 13.84% paid Monthly	37	30/01/2023	13.84	1.175452	100		59,050,000
56	EGB690R1S718	سندات ثروة للتوريق الاصدار الحادى و الثلاثون الشريحة ج نوفمبر 2024	EGP	21/10/2019	15/01/2020	30/11/2020	28/11/2024	Fixed Rate 14% paid Monthly	31	29/01/2023	14	0.71701	56.36		63,682,551
57	EGB69471S427	سندات الربح للتوريق الاصدار الرابع-برنامج اول الشريحة ب نوفمبر 2024	EGP	29/11/2021	10/03/2022	29/01/2023	29/11/2024	Fixed Rate 9.95 % paid monthly	5	25/01/2023	9.95	0.845068	92.68		335,400,000
58	EGB690R1S866	سندات ثروة للتوريق الاصدار السادس و الثلاثون الشريحة ب نوفمبر 2024	EGP	01/12/2021	20/01/2022	30/12/2022	30/11/2024	Fixed Rate 10 % paid Monthly	6	29/01/2023	10	0.61272	74.83		261,169,691
59	EGB692R1S138	سندات التعمير للتوريق الاصدار الخامس الشريحة ج ديسمبر 2024	EGP	15/11/2021	30/12/2021	05/01/2023	05/12/2024	Variable Rate lending rate+0.70% paid Monthly	13	04/12/2022	14.95	1.261644	94.02		399,417,253
60	EGB69611S030	سندات كابيتال للتوريق الاصدار الاول الشريحة ج ديسمبر 2024	EGP	10/06/2019	10/12/2019	08/06/2020	08/12/2024	Variable Rate TBills182+1.45% paid Monthly	43	05/01/2023	16.4276	0.573634	37.3		78,700,000
61	EGB69561S144	سندات المجموعة المالية للتوريق الاصدار الاول - برنامج خامس الشريحة ب ديسمبر 2024	EGP	10/01/2022	31/03/2022	10/02/2023	10/12/2024	Fixed Rate 10% paid monthly	3	09/11/2022	10	2.520548	100		135,000,000
62	EGB69471S286	سندات الربح للتوريق الاصدار العاشر الشريحة ج ديسمبر 2024	EGP	26/12/2019	06/10/2021	30/01/2021	30/12/2024	Fixed Rate 13.65% paid Monthly	37	30/01/2023	13.65	0.685508	55.22		63,500,000
63	EGB694K1S075	سندات اى اف جى هيرميس للتوريق الاصدار الاول-برنامج ثالث الشريحة ب ديسمبر 2024	EGP	30/12/2021	17/03/2022	28/02/2023	30/12/2024	Variable Rate lending rate+0.30% paid Monthly	4	29/01/2023	14.55	3.459873	94.34		324,204,172
64	EGB69561S177	سندات المجموعة المالية للتوريق الاصدار الاول - برنامج رابع الشريحة ب ديسمبر 2024	EGP	30/12/2021	22/03/2022	28/02/2023	30/12/2024	Fixed Rate 9.95% paid monthly	4	30/01/2023	9.95	2.535205	100		420,820,000
65	EGB69561S219	سندات المجموعة المالية للتوريق الاصدار الاول - برنامج ثالث الشريحة ب ديسمبر 2024	EGP	30/12/2021	28/03/2022	28/02/2023	30/12/2024	Fixed Rate 9.95% paid monthly	4	29/01/2023	9.95	2.507945	100		257,275,000
66	EGB69611S162	سندات كابيتال للتوريق الاصدار الخامس الشريحة ج ديسمبر 2024	EGP	31/12/2020	04/04/2021	28/02/2022	31/12/2024	Fixed Rate 11.05 % paid Monthly	25	30/01/2023	11.05	0.938493	100		69,600,000
67	EGB69611S220	سندات كابيتال للتوريق الاصدار الثانى-برنامج اول الشريحة ب ديسمبر 2024	EGP	02/01/2022	10/03/2022	28/02/2023	31/12/2024	Variable Rate lending rate+0.25% paid Monthly	13	30/01/2023	17.5	1.427925	96.07		1,247,500,000

#	كود الورقة	الورقة المالية	العملة	إصدار	قيد	معدل	استحقاق	العائد	رقم آخر كوبون	تاريخ آخر كوبون	العائد لآخر كوبون %	قيمة آخر كوبون	سعر الإصدار	آخر تداول	قيمة الإصدار بالجنيه
68	EGB69611S287	سندات كابيتال للتوريق الاصدار الاول-برنامج ثاني الشريحة د ديسمبر 2024	EGP	20/06/2022	04/08/2022	31/07/2023	31/12/2024	Fixed Rate 13.75% paid monthly	7	30/01/2023	13.75	1.167808	100		452,200,000
69	EGB69781S023	سندات تمويل للتوريق الاصدار الاول -برنامج اول الشريحة ب ديسمبر 2024	EGP	29/12/2021	03/07/2022	31/01/2023	31/12/2024	Variable Rate lending rate+0.75% paid Monthly	12	30/01/2023	15	1.528767	100		234,600,000
70	EGB694Y1S244	سندات توريق للتوريق الاصدار الثامن الشريحة ج يناير 2025	EGP	30/12/2021	10/03/2022	05/02/2023	05/01/2025	Fixed Rate 10.45% paid monthly	12	04/01/2023	10.45	0.849541	95.19		148,497,160
71	EGB695R1S069	سندات التوفيق للتوريق الاصدار الثاني الشريحة ج يناير 2025	EGP	02/02/2021	29/06/2021	07/04/2022	07/01/2025	Variable Rate lending rate+0.65% paid Monthly	23	05/01/2023	17.9	1.111298	78.18		89,600,000
72	EGB69761S025	سندات جلوبال كورب للتوريق الاصدار الاول- برنامج اول الشريحة ب يناير 2025	EGP	28/12/2021	27/02/2022	07/02/2023	07/01/2025	Variable Rate lending rate+0.40% paid Monthly	12	05/01/2023	17.65	1.350801	99.96		457,800,000
73	EGB69781S064	سندات تمويل للتوريق الاصدار الاول الشريحة ج يناير 2025	EGP	27/01/2022	02/10/2022	28/02/2023	31/01/2025	Fixed Rate 10.70 % paid monthly	12	30/01/2023	10.7	0.908767	100		124,200,000
74	EGB692C1S333	سندات المصرية للتوريق الاصدار الحادى عشر الشريحة ب فبراير 2025	EGP	02/01/2022	10/02/2022	10/03/2023	10/02/2025	Variable Rate overnight lending rate+0.25% paid Monthly	12	09/01/2023	17.5	1.363014	100		1,080,000,000
75	EGB694Y1S277	سندات توريق للتوريق الاصدار السادس الشريحة ب مارس 2025	EGP	09/03/2022	02/06/2022	31/05/2023	31/03/2025	Variable Rate lending rate+0.75% paid Monthly	10	30/01/2023	18	1.416292	92.63		423,424,000
76	EGB692R1S161	سندات التعمير للتوريق الاصدار السادس الشريحة ب ابريل 2025	EGP	17/03/2022	26/04/2022	05/05/2023	05/04/2025	Variable Rate lending rate+0.30% paid Monthly	9	04/12/2022	14.55	1.228767	100		320,000,000
77	EGB690R1S742	ثروة للتوريق الاصدار الثاني و الثلاثون الشريحة ج استحقاق ابريل 2025	EGP	04/12/2019	24/02/2020	31/01/2021	30/04/2025	Fixed Rate 13.28% paid Monthly	38	29/01/2023	13.28	0.79991	74.88		232,868,461
78	EGB69471S252	سندات الرحاب للتوريق الاصدار التاسع الشريحة ج ابريل 2025	EGP	23/04/2019	01/09/2021	30/06/2020	30/04/2025	Fixed Rate 15.68% paid Monthly	36	30/01/2023	15.68	0.514439	34.11		54,360,000
79	EGB692C1S234	سندات المصرية للتوريق الاصدار الثامن الشريحة ج يونيو 2025	EGP	30/12/2019	10/06/2020	10/03/2021	10/06/2025	Variable Rate overnight lending rate+1.40% paid Monthly	31	09/01/2023	18.65	1.066872	73.04		546,895,147
80	EGB692C1S200	سندات المصرية للتوريق الاصدار السابع الشريحة د يونيو 2025	EGP	28/12/2017	02/08/2018	15/01/2020	15/06/2025	Variable Rate overnight lending rate+2% paid Monthly	55	12/01/2023	18.75	1.636878	105.42		208,623,523
81	EGB694K1S133	سندات اى اف جى هيرميس للتوريق الاصدار الاول-برنامج رابع الشريحة ج يونيو 2025	EGP	20/06/2022	14/09/2022	20/07/2024	20/06/2025	Variable Rate lending rate+0.40% paid Monthly	2	19/01/2023	12.65	3.257808	100		88,900,000
82	EGB694K1S174	سندات اى اف جى هيرميس للتوريق الاصدار الاول-برنامج رابع الشريحة ز يونيو 2025	EGP	20/06/2022	14/09/2022	20/07/2024	20/06/2025	Fixed Rate 13.05% paid monthly	2	19/01/2023	13.05	3.360822	100		102,316,500
83	EGB695R1S085	سندات التوفيق للتوريق الاصدار الثالث الشريحة ب يوليو 2025	EGP	31/05/2022	03/07/2022	07/08/2023	07/07/2025	Variable Rate lending rate+0.25% paid Monthly	7	05/01/2023	17.5	1.383732	99.81		727,050,000
84	EGB692R1S096	سندات التعمير للتوريق الاصدار الرابع الشريحة ب يوليو 2025	EGP	21/07/2020	05/11/2020	20/09/2021	21/07/2025	Variable Rate TBills182+0.70% paid Semi-Annually	5	19/01/2023	13.096	66.018192	1,000		6,200,000,000
85	EGB69561S250	سندات المجموعة المالية للتوريق الاصدار الثانى- برنامج ثالث الشريحة ج يوليو 2025	EGP	21/07/2022	09/10/2022	21/09/2023	21/07/2025	Fixed Rate 13.05% paid monthly	1	20/11/2022	13.05	4.397671	100		144,500,000
86	EGB69471S450	سندات الرحاب للتوريق الاصدار الخامس-برنامج اول الشريحة ب يوليو 2025	EGP	29/06/2022	22/09/2022	29/10/2023	29/07/2025	Fixed Rate 13.25% paid Quarterly	1	03/11/2022	13.25	4.719178	100		335,000,000
87	EGB690R1S775	ثروة للتوريق الاصدار الثالث و الثلاثون الشريحة ج استحقاق اغسطس 2025	EGP	22/03/2020	10/05/2020	31/05/2021	28/08/2025	Fixed Rate 12.71% paid Monthly	34	29/01/2023	12.71	0.97501	100		223,000,000
88	EGB69471S377	سندات الرحاب للتوريق الاصدار الثانى-برنامج اول الشريحة ج اغسطس 2025	EGP	29/03/2021	28/06/2021	29/05/2022	29/08/2025	Fixed Rate 10.25% paid Monthly	13	25/01/2023	10.25	0.870548	100		179,200,000
89	EGB692C1S382	سندات المصرية للتوريق الاصدار الاول-برنامج اول الشريحة ج اغسطس 2025	EGP	08/11/2022	30/11/2022	30/09/2023	31/08/2025	Fixed Rate 16.85 % paid Monthly	3	30/01/2023	16.85	1.431096	100		75,000,000
90	EGB694K1S208	سندات اى اف جى هيرميس للتوريق الاصدار الثانى-برنامج ثالث الشريحة ب سبتمبر 2025	EGP	25/09/2022	22/11/2022	25/11/2023	25/09/2025	Variable Rate lending rate+0.3% paid Monthly	1	22/01/2023	12.55	4.194795	85.51		761,000,000

#	كود الورقة	الورقة المالية	العملة	إصدار	قيد	معدل	استحقاق	العائد	رقم آخر كوبون	تاريخ آخر كوبون	العائد لآخر كوبون %	قيمة آخر كوبون	سعر الإصدار	آخر تداول	قيمة الإصدار بالجنيه
91	EGB692R1S195	سندات التعمير للتوريق الاصدار السابع الشريحة ب سبتمبر 2025	EGP	30/09/2022	17/11/2022	30/10/2023	30/09/2025	Variable Rate Lending&Discount rate+0.25% paid Semi Annually				1,000			2,880,000,000
92	EGB69561S276	سندات المجموعة المالية للتوريق الاصدار الاول - برنامج سادس الشريحة أ أكتوبر 2025	EGP	03/11/2022	22/01/2023	30/04/2023	31/10/2025	Variable Rate Lending -rate +0.35%paid Semi Annually				100			96,000,000
93	EGB692R1S146	سندات التعمير للتوريق الاصدار الخامس الشريحة د نوفمبر 2025	EGP	15/11/2021	30/12/2021	05/01/2023	05/11/2025	Variable Rate lending rate+1% paid Monthly	13	04/12/2022	15.25	1.286301	100		176,000,000
94	EGB69761S058	سندات جلوبال كورب للتوريق الاصدار الثاني- برنامج اول الشريحة ب نوفمبر 2025	EGP	02/10/2022	17/11/2022	07/12/2023	07/11/2025	Variable Rate Lending&Discount rate+0.25% paid Monthly	2	05/01/2023	17.5	1.338356	99.16		528,500,000
95	EGB69781S080	سندات تمويل للتوريق الاصدار الثاني -برنامج اول الشريحة ب نوفمبر 2025	EGP	02/10/2022	03/11/2022	10/12/2023	10/11/2025	Variable Rate lending rate+0.40% paid Monthly	3	09/01/2023	14.65	1.244247	100		614,600,000
96	EGB690R1S809	سندات ثروة للتوريق الاصدار الرابع و الثلاثون الشريحة ج نوفمبر 2025	EGP	21/12/2020	18/03/2021	31/01/2022	30/11/2025	Fixed Rate 10.55 % paid Monthly	25	29/01/2023	10.55	0.80932	100		352,000,000
97	EGB692C1S275	سندات المصرية للتوريق الاصدار التاسع الشريحة ج ديسمبر 2025	EGP	29/11/2020	17/06/2021	02/01/2022	01/12/2025	Fixed Rate 12.33% paid Monthly	18	31/01/2023	12.33	1.047205	100		186,900,000
98	EGB69611S196	سندات كابيتال للتوريق الاصدار السادس الشريحة ج ديسمبر 2025	EGP	31/12/2020	04/04/2021	15/01/2022	15/12/2025	Variable Rate DR+0.60% paid Monthly	24	12/01/2023	17.85	1.332815	92.95		818,000,000
99	EGB690R1S908	سندات ثروة للتوريق الاصدار التاسع و الثلاثون الشريحة ب ديسمبر 2025	EGP	13/11/2022	24/11/2022	30/11/2023	30/12/2025	Fixed Rate 15.60 % paid Monthly	3	29/01/2023	15.6	1.17784	97.16		516,912,041
100	EGB694Y1S160	سندات توريق للتوريق الاصدار الخامس الشريحة ج ديسمبر 2025	EGP	31/12/2020	18/03/2021	28/02/2022	31/12/2025	Fixed Rate 11.15 % paid Monthly	25	30/01/2023	11.15	0.946986	100		66,200,000
101	EGB69611S337	سندات كابيتال للتوريق الاصدار السابع الشريحة ب ديسمبر 2025	EGP	30/12/2022	30/01/2023	31/01/2025	31/12/2025	Fixed Rate 18.25% paid monthly				100			346,200,000
102	EGB69611S303	سندات كابيتال للتوريق الاصدار الثالث-برنامج اول الشريحة ب يناير 2026	EGP	02/01/2023	30/01/2023	05/03/2024	05/01/2026	Variable Rate Lending&Discount rate +0.40%paid monthly				100			811,000,000
103	EGB69561S012	سندات المجموعة المالية للتوريق الاصدار الاول- برنامج ثاني الشريحة ج يناير 2026	EGP	12/01/2021	19/08/2021	12/03/2022	12/01/2026	Fixed Rate 10.4% paid Monthly	6	11/04/2022	10.4	0.883288	100		129,500,000
104	EGB69561S102	سندات المجموعة المالية للتوريق الاصدار الاول- برنامج ثاني الشريحة ج يناير 2026	EGP	12/01/2021	19/08/2021	12/03/2022	12/01/2026	Fixed Rate 10.4% paid Monthly	15	11/01/2023	10.4	0.883288	100		129,500,000
105	EGB692R1S070	التعمير للتوريق الاصدار الثالث يناير 2026	EGP	21/11/2019	20/02/2020	31/01/2021	30/01/2026	Variable Rate TBills364or357+0.25% paid Annually	4	29/01/2023	10.716	10.716	83.17		3,326,664,688
106	EGB692C1S309	سندات المصرية للتوريق الاصدار العاشر الشريحة ج فبراير 2026	EGP	31/12/2020	17/06/2021	10/03/2022	10/02/2026	Variable Rate overnight lending rate+0.60% paid Monthly	24	09/01/2023	17.85	1.190107	85.45		600,291,533
107	EGB690R1S833	سندات ثروة للتوريق الاصدار الخامس و الثلاثون الشريحة ج مارس 2026	EGP	31/05/2021	04/08/2021	30/05/2022	31/03/2026	Fixed Rate 10.25% paid Monthly	13	29/01/2023	10.25	0.7863	100		290,000,000
108	EGB694Y1S210	سندات توريق للتوريق الاصدار السابع الشريحة هـ يوليو 2026	EGP	05/07/2021	25/10/2021	30/09/2022	31/07/2026	Fixed Rate 10.55% paid Monthly	17	30/01/2023	10.55	0.896027	100		35,000,000
109	EGB69471S302	سندات الرحاب للتوريق الاصدار الحادى عشر الشريحة ج سبتمبر 2026	EGP	28/09/2020	06/09/2021	28/11/2021	28/09/2026	Fixed Rate 11.92% paid Monthly	19	25/01/2023	11.92	1.012384	100		121,000,000
110	EGB690R1S874	سندات ثروة للتوريق الاصدار السادس و الثلاثون الشريحة ج اكتوبر 2026	EGP	01/12/2021	20/01/2022	30/12/2022	30/10/2026	Fixed Rate 10.25% paid Monthly	6	29/01/2023	10.25	0.7863	100		207,000,000
111	EGB694Y1S251	سندات توريق للتوريق الاصدار الثامن الشريحة د ديسمبر 2026	EGP	30/12/2021	10/03/2022	05/02/2023	05/12/2026	Fixed Rate 10.85% paid monthly	12	04/01/2023	10.85	0.921507	100		78,200,000
112	EGB69561S151	سندات المجموعة المالية للتوريق الاصدار الاول - برنامج خامس الشريحة ج ديسمبر 2026	EGP	10/01/2022	31/03/2022	10/02/2023	10/12/2026	Fixed Rate10.25% paid monthly	3	09/11/2022	10.25	2.583562	100		45,000,000

#	كود الورقة	الورقة المالية	العملة	إصدار	قيد	معجل	استحقاق	العائد	رقم آخر كوبون	تاريخ آخر كوبون	العائد لآخر كوبون %	قيمة آخر كوبون	سعر الإصدار	آخر تداول	قيمة الإصدار بالجنيه
113	EGB69471S344	سندات الرحاب للتوريق الاصدار الاول-برنامج اول الشريحة ج ديسمبر 2026	EGP	30/12/2020	28/11/2021	28/02/2022	30/12/2026	Fixed Rate 10.4% paid Monthly	16	29/01/2023	10.4	0.883288	100		270,570,000
114	EGB69561S185	سندات المجموعة المالية للتوريق الاصدار الاول - برنامج رابع الشريحة ج ديسمبر 2026	EGP	30/12/2021	22/03/2022	28/02/2023	30/12/2026	Fixed Rate 10.20% paid monthly	4	30/01/2023	10.2	2.598904	100		158,800,000
115	EGB69611S238	سندات كابيتال للتوريق الاصدار الثاني-برنامج اول الشريحة ج ديسمبر 2026	EGP	02/01/2022	10/03/2022	28/02/2023	31/12/2026	Variable Rate lending rate+0.45% paid Monthly	13	30/01/2023	17.7	1.503288	100		761,900,000
116	EGB69611S345	سندات كابيتال للتوريق الاصدار السابع الشريحة ج ديسمبر 2026	EGP	30/12/2022	30/01/2023	31/01/2025	31/12/2026	Fixed Rate 18.50% paid monthly					100		77,900,000
117	EGB69781S031	سندات تمويل للتوريق الاصدار الاول -برنامج اول الشريحة ج ديسمبر 2026	EGP	29/12/2021	03/07/2022	31/01/2023	31/12/2026	Variable Rate lending rate+1.10% paid Monthly	12	30/01/2023	15.35	1.558493	100		96,600,000
118	EGB69761S033	سندات جلوبال كورب للتوريق الاصدار الاول- برنامج اول الشريحة ج يناير 2027	EGP	28/12/2021	27/02/2022	07/02/2023	07/01/2027	Variable Rate lending rate+0.60% paid Monthly	12	05/01/2023	17.85	1.365072	99.43		406,650,000
119	EGB692C1S341	سندات المصرية للتوريق الاصدار الحادى عشر الشريحة ج فبراير 2027	EGP	02/01/2022	10/02/2022	10/03/2023	10/02/2027	Variable Rate overnight lending rate+0.45% paid Monthly	12	09/01/2023	17.7	1.38	100		744,600,000
120	EGB692R1S179	سندات التعمير للتوريق الاصدار السادس الشريحة ج مارس 2027	EGP	17/03/2022	26/04/2022	05/05/2023	05/03/2027	Variable Rate lending rate+0.60% paid Monthly	9	04/12/2022	14.85	1.253425	100		202,500,000
121	EGB694Y1S285	سندات توريق للتوريق الاصدار السادس الشريحة ج مارس 2027	EGP	09/03/2022	02/06/2022	31/05/2023	31/03/2027	Variable Rate lending rate+0.85% paid Monthly	10	30/01/2023	18.1	1.285439	83.57		156,102,000
122	EGB695R1S093	سندات التوفيق للتوريق الاصدار الثالث الشريحة ج يونيو 2027	EGP	31/05/2022	03/07/2022	07/08/2023	07/06/2027	Variable Rate lending rate+0.45% paid Monthly	7	05/01/2023	17.7	1.310247	93.33		588,000,000
123	EGB692C1S242	سندات المصرية للتوريق الاصدار الثامن الشريحة د يونيو 2027	EGP	30/12/2019	10/06/2020	10/03/2021	10/06/2027	Variable Rate overnight lending rate+1.80% paid Monthly	31	09/01/2023	19.05	1.095802	73.31		133,773,424
124	EGB69471S401	سندات الرحاب للتوريق الاصدار الثالث-برنامج اول الشريحة ج يوليو 2027	EGP	06/07/2021	27/10/2021	06/09/2022	06/07/2027	Fixed Rate 10.35% paid Monthly	10	05/01/2023	10.35	0.879041	100		189,125,000
125	EGB692R1S104	سندات التعمير للتوريق الاصدار الرابع الشريحة ج يوليو 2027	EGP	21/07/2020	05/11/2020	20/09/2021	21/07/2027	Variable Rate TBills182+0.80% paid Semi-Annually	5	19/01/2023	13.196	66.522301	1,000		1,200,000,000
126	EGB69611S311	سندات كابيتال للتوريق الاصدار الثالث-برنامج اول الشريحة ج سبتمبر 2027	EGP	02/01/2023	30/01/2023	05/03/2024	05/09/2027	Variable Rate Lending&Discount rate +0.60%paid monthly					100		544,000,000
127	EGB692R1S203	سندات التعمير للتوريق الاصدار السابع الشريحة ج سبتمبر 2027	EGP	30/09/2022	17/11/2022	30/10/2023	30/09/2027	Variable Rate Lending&Discount rate+0.50% paid Semi Annually					1,000		3,820,000,000
128	EGB69761S066	سندات جلوبال كورب للتوريق الاصدار الثاني- برنامج اول الشريحة ج اكتوبر 2027	EGP	02/10/2022	17/11/2022	07/12/2023	07/10/2027	Variable Rate Lending&Discount rate+0.45% paid Monthly	2	05/01/2023	17.7	1.355342	99.17		480,000,000
129	EGB69561S284	سندات المجموعة المالية للتوريق الاصدار الاول - برنامج سادس الشريحة ب اكتوبر 2027	EGP	03/11/2022	22/01/2023	30/04/2023	31/10/2027	Variable Rate Lending -rate +0.55%paid Semi Annually					100		304,000,000
130	EGB69781S098	سندات تمويل للتوريق الاصدار الثاني -برنامج اول الشريحة ج نوفمبر 2027	EGP	02/10/2022	03/11/2022	10/12/2023	10/11/2027	Variable Rate lending rate+0.60% paid Monthly	3	09/01/2023	14.85	1.261233	100		419,800,000
131	EGB69471S435	سندات الرحاب للتوريق الاصدار الرابع-برنامج اول الشريحة ج نوفمبر 2027	EGP	29/11/2021	10/03/2022	29/01/2023	29/11/2027	Fixed Rate 10.25 % paid monthly	5	25/01/2023	10.25	0.870548	100		242,550,000
132	EGB690R1S916	سندات ثروة للتوريق الاصدار التاسع و الثلاثون الشريحة ج نوفمبر 2027	EGP	13/11/2022	24/11/2022	30/11/2023	30/11/2027	Fixed Rate 16.10 % paid Monthly	3	29/01/2023	16.1	1.23507	100		239,000,000
133	EGB692C1S317	سندات المصرية للتوريق الاصدار العاشر الشريحة د ديسمبر 2027	EGP	31/12/2020	17/06/2021	10/03/2022	12/12/2027	Variable Rate overnight lending rate+0.80% paid Monthly	24	09/01/2023	18.05	1.409726	100		162,500,000
134	EGB694K1S083	سندات اى اف جى هيرميس للتوريق الاصدار الاول-برنامج ثالث الشريحة ج ديسمبر 2027	EGP	30/12/2021	17/03/2022	28/02/2023	30/12/2027	Variable Rate lending rate+0.60% paid Monthly	4	29/01/2023	14.85	3.743014	100		264,650,000

#	كود الورقة	الورقة المالية	العملة	إصدار	قيد	معجل	استحقاق	العائد	رقم آخر كوبون	تاريخ آخر كوبون	العائد لآخر كوبون %	قيمة آخر كوبون	سعر الإصدار	آخر تداول	قيمة الإصدار بالجنيه
135	EGB69561S227	سندات المجموعة المالية للتوريق الاصدارالاول - برنامج ثالث الشريحة ج ديسمبر 2027	EGP	30/12/2021	28/03/2022	28/02/2023	30/12/2027	Fixed Rate 10.25% paid monthly	4	29/01/2023	10.25	2.583562	100		141,187,500
136	EGB692C1S358	سندات المصرية للتوريق الاصدار الحادى عشر الشريحة د يناير 2028	EGP	02/01/2022	10/02/2022	10/03/2023	10/01/2028	Variable Rate overnight lending rate+0.70% paid Monthly	12	09/01/2023	17.95	1.401233	100		202,400,000
137	EGB690R1S841	سندات ثروة للتوريق الاصدار الخامس و الثلاثون الشريحة د مارس 2028	EGP	31/05/2021	04/08/2021	30/05/2022	31/03/2028	Fixed Rate 10.75% paid Monthly	13	29/01/2023	10.75	0.82466	100		196,000,000
138	EGB69471S468	سندات الرحاب للتوريق الاصدار الخامس-برنامج اول الشريحة ج يونيو 2028	EGP	29/06/2022	22/09/2022	29/10/2023	29/06/2028	Fixed Rate 13.75% paid Monthly	1	03/11/2022	13.75	4.89726	100		600,000,000
139	EGB69561S268	سندات المجموعة المالية للتوريق الاصدار الثانى- برنامج ثالث الشريحة د يوليو 2028	EGP	21/07/2022	09/10/2022	21/09/2023	21/07/2028	Fixed Rate 13.35% paid monthly	1	20/11/2022	13.35	4.498767	100		180,625,000
140	EGB69761S074	سندات جلوبال كورب للتوريق الاصدار الثانى- برنامج اول الشريحة د اغسطس 2028	EGP	02/10/2022	17/11/2022	07/12/2023	07/08/2028	Variable Rate Lending&Discount rate+0.50% paid Monthly	2	05/01/2023	17.75	1.359589	97.16		65,100,000
141	EGB694K1S216	سندات اى اف جى هيرميس للتوريق الاصدار الثانى-برنامج ثالث الشريحة ج سبتمبر 2028	EGP	25/09/2022	22/11/2022	25/11/2023	25/09/2028	Variable Rate lending rate+0.6% paid Monthly	1	22/01/2023	12.85	4.295068	91.53		778,000,000
142	EGB690R1S882	سندات ثروة للتوريق الاصدار السادس و الثلاثون الشريحة د اكتوبر 2028	EGP	01/12/2021	20/01/2022	30/12/2022	30/10/2028	Fixed Rate 10.75% paid Monthly	6	29/01/2023	10.75	0.82466	100		136,000,000
143	EGB69611S246	سندات كابيتال للتوريق الاصدار الثانى-برنامج اول الشريحة د اكتوبر 2028	EGP	02/01/2022	10/03/2022	28/02/2023	31/10/2028	Variable Rate lending rate+0.60% paid Monthly	13	30/01/2023	17.85	1.261233	100		152,300,000
144	EGB694K1S141	سندات اى اف جى هيرميس للتوريق الاصدار الاول-برنامج رابع الشريحة د يونيو 2029	EGP	20/06/2022	14/09/2022	20/07/2024	20/06/2029	Variable Rate lending rate+0.70% paid Monthly	2	19/01/2023	12.95	3.335068	100		231,140,000
145	EGB694K1S182	سندات اى اف جى هيرميس للتوريق الاصدار الاول-برنامج رابع الشريحة ح يونيو 2029	EGP	20/06/2022	14/09/2022	20/07/2024	20/06/2029	Fixed Rate 13.40% paid monthly	2	19/01/2023	13.4	3.450959	100		83,713,500
146	EGB692R1S211	سندات التعمير للتوريق الاصدار السابع الشريحة د سبتمبر 2029	EGP	30/09/2022	17/11/2022	30/10/2023	30/09/2029	Variable Rate Lending&Discount rate+0.70% paid Semi Annually					1,000		6,600,000,000
147	EGB69781S106	سندات تمويل للتوريق الاصدارالثنائى -برنامج اول الشريحة د اكتوبر 2029	EGP	02/10/2022	03/11/2022	10/12/2023	10/10/2029	Variable Rate lending rate+0.70% paid Monthly	3	09/01/2023	14.95	1.269726	100		290,800,000
148	EGB69561S292	سندات المجموعة المالية للتوريق الاصدارالاول - برنامج سادس الشريحة ج اكتوبر 2029	EGP	03/11/2022	22/01/2023	30/04/2023	31/10/2029	Variable Rate Lending -rate +0.65% paid Semi Annually					100		400,000,000
149	EGB692R1S229	سندات التعمير للتوريق الاصدار السابع الشريحة ه مايو 2031	EGP	30/09/2022	17/11/2022	30/10/2023	30/05/2031	Variable Rate Lending&Discount rate+0.95% paid Semi Annually					1,000		5,680,000,000
150	EGB694K1S158	سندات اى اف جى هيرميس للتوريق الاصدار الاول-برنامج رابع الشريحة ه يناير 2032	EGP	20/06/2022	14/09/2022	20/07/2024	20/01/2032	Variable Rate lending rate+1.15% paid Monthly	2	19/01/2023	13.4	3.450959	100		80,010,000
151	EGB69781S114	سندات تمويل للتوريق الاصدارالثنائى -برنامج اول الشريحة ه سبتمبر 2032	EGP	02/10/2022	03/11/2022	10/12/2023	10/09/2032	Variable Rate lending rate+1.5% paid Monthly	3	09/01/2023	15.75	1.337671	100		67,200,000
							الإجمالي								
67,820,701,140															

ملحق (٩)

حركة الأوراق المالية غير المقيمة في سوق أوامر خارج المقصورة

#	كود الورقة	الورقة المالية	العملة	رأس المال المدفوع %	عدد العمليات	الكمية المتداولة	قيمة التداول بالجنيه	ادني سعر	اعلي سعر
1	EGS30301C013	سوهاج الوطنية للصناعات الغذائية	EGP	100	270	669,270	2,967,435.58	4.02	5.00
2	EGS30AJ1C016	الدولية للثلج الجاف - ديفكو 2	EGP	100	28	3,713	6,162.66	1.00	2.35
3	EGS32131C012	النيل لحليج الاقطان	EGP	100	10	1,760	88,003.00	50.00	50.01
4	EGS38461C017	العبوات الدوائية المتطورة	EGP	100	131	346,645	342,677.20	0.84	1.10
5	EGS3A0A1C016	الشروق الحديثة للطباعة و التغليف	EGP	100	3	589	5,890.94	8.00	10.01
6	EGS3C181C012	السويس للاسمنت	EGP	100	151	48,149	945,391.04	14.61	29.99
7	EGS3C311C015	اسمنت بورتلاند طرة المصرية	EGP	100	1,000	681,807	12,530,698.26	11.05	23.98
8	EGS3H051C012	الاسكندرية لاسمنت بورتلاند	EGP	100	143	19,547	221,374.49	8.00	16.00
9	EGS48271C018	مصر جنوب افريقيا للاتصالات	EGP	100	138	2,630,217	217,279.96	0.07	0.10
10	EGS60171C013	بنك الكويت الوطنى - مصر	EGP	100	62	4,209	74,484.46	10.42	19.50
11	EGS69071C016	القابضة للاستثمارات المالية - ل.ك.ج. جروب	EGP	100	1,244	10,043,782	12,619,447.95	1.09	1.44
12	EGS74081C018	جلوبال تيلكوم القابضة	EGP	100	168	790,286	1,577,806.12	1.81	2.17
		الإجمالي			3,348	15,239,974	31,596,651.66		

حركة الأوراق المالية غير المقيمة في سوق صفقات خارج المقصورة

#	كود الورقة	الورقة المالية	العملة	رأس المال المدفوع %	عدد العمليات	الكمية المتداولة	قيمة التداول بالجنيه
1	10362	المصرية للصناعات الغذائية والتبريد	EGP	100	4	170	17,000.00
2	10767	زاد اندستريال للادوية	EGP	100	1	20,000	100,000.00
3	10890	لاند مارك للاستثمار العقارى و السياحى	EGP	100	1	400,000	4,000,000.00
4	10997	المصرية لنظم التعليم	EGP	100	1	29,166	291,660.00
5	11413	سنيوريتا للاغذية الخفيفة	EGP	100	2	115	1,150.00
6	1187	مستشفى مصر الدولى	EGP	100	9	251	965,000.00

#	كود الورقة	الورقة المالية	العملة	رأس المال المدفوع %	عدد العمليات	الكمية المتداولة	قيمة التداول بالجنيه
7	12226	المصرية للصناعات الطبية و الالكترونية - EMI	EGP	100	1	183,125	183,125.00
8	12463	المستقبل للخدمات الطبية	EGP	100	1	2,197	219,700.00
9	13308	العالمية للدواجن و المنتجات الغذائية	EGP	100	2	50	12,500.00
10	13634	كونرينت للاستثمار العقارى	EGP	100	3	3,600	1,026,000.00
11	14201	المصرية لاستشارات الشبكات E N C	EGP	100	1	1,000	10,000.00
12	14703	المصرية السويسرية لتصنيع الاغذية - ايجيسوس فود	EGP	100	4	100	20,000.00
13	14752	نورس الغردقة للمشروعات السياحية	EGP	100	1	156,539	15,653,900.00
14	15047	القطامية كلينك للخدمات الطبية	EGP	100	1	66,948	6,694,800.00
15	15071	اى او اليكترونيكس للاستيراد I O ELECTRONICS FOR TRADING	EGP	100	2	400	40,000.00
16	15402	نادى السيارات و الرحلات المصرى للسياسة	EGP	100	3	140	14,000.00
17	15927	بورسعيد للتنمية الزراعية	EGP	100	1	36	3,600.00
18	16512	شمال الصعيد للتنمية والاستثمارات الصناعية	EGP	100	6	5,100	255,000.00
19	16823	اورانوس للسياحة	EGP	100	1	10	1,000.00
20	17310	مركز النخبة لطب وجراحات العيون والليزك	EGP	100	11	704	704,000.00
21	17485	فارما دار للصناعات الدوائية	EGP	100	3	5,000	50,000.00
22	17915	اوت بون ترافيل للسياحة	EGP	100	4	20,000	2,000,000.00
23	17924	حدائق بلازا للاستثمار العقارى والتشيد والبناء	EGP	100	7	5,096,000	50,960,000.00
24	18027	المحلة رويال كير للخدمات الطبية والرعاية الصحية	EGP	100	9	12,028	1,202,800.00
25	18065	رد ايلاند للمشروعات السياحية-جنة بيتش JANNAH BEACH	EGP	100	4	48,978	34,430,064.66
26	19161	لبنان للنقل الجماعى	EGP	100	8	12,418	1,241,800.00
27	19447	نابل سيتى تورزم كوربوريشن	EGP	100	6	114	11,400.00
28	19466	الجيزة الجديدة لادارة المدارس الخاصة	EGP	100	4	61,750	18,525,000.00
29	19875	مرسيليا للتجارة و المقاولات	EGP	100	2	61,000	610,000.00
30	20329	الاولى لتجارة المعادن(برايم ستيل)	EGP	100	2	6,000	600,000.00
31	20906	زهرة الريف النوبى للاستثمار الزراعى	EGP	25	4	50,139	12,534.75
32	21049	المستثمرون المتحدون للاستيراد والتصدير	EGP	100	3	14,000	140,000.00
33	21157	المصرية للصناعات التحويلية	EGP	100	3	2,550	255,000.00
34	22020	ويست تاون لادارة المطاعم WEST FOR RESTAURANTS MANAGMENT	EGP	25	5	16,000	400,000.00

#	كود الورقة	الورقة المالية	العملة	رأس المال المدفوع %	عدد العمليات	الكمية المتداولة	قيمة التداول بالجنيه
35	23732	مركز الرحاب للاشعة المقطعية وارنين المعناطيسي - الرحاب سكان	EGP	100	2	13,500	135,000.00
36	23883	جو جرين للاستثمار الزراعى والتنمية	EGP	100	8	10,255	102,550.00
37	25331	سمارت جرو لصناعة الاسمدة المتخصصة SMART GROW	EGP	25	1	1,250	12,500.00
38	27818	السنطة لمجازر الدواجن	EGP	100	6	140,000	1,400,000.00
39	27831	السنطه الجديده للاعلاف	EGP	100	8	50,000	5,000,000.00
40	27868	كايرو سولر لحلول الطاقه الشمسيه	EGP	100	1	25,000	250,000.00
41	28052	السلام للتطوير التعليمى	EGP	25	1	100,000	2,500,000.00
42	29724	سافيتكس لصناعة الملابس وتجهيزاتها	EGP	75	3	10,001	750,075.00
43	2974	مضارب الشرقيه	EGP	100	1	110,308	12,608,204.40
44	29742	سمارت فارم لاستصلاح واستزراع الاراضى SMART FARM	EGP	25	1	230	57,500.00
45	29976	نيو ديركشن للاستثمار العقارى NEW DIRECTION REAL ESTATE INVES	EGP	100	4	3,250	325,000.00
46	30092	سوبر سبيد للامان وخدمات الحراسة ونقل الاموال	EGP	100	1	3,000	150,000.00
47	30338	المصريه الالمانيه لاستثمارات البناء	EGP	100	18	262	2,620.00
48	30527	المصريه المتخصصة لصناعة الرخام والجرانيت - مصر خام	EGP	100	4	3,600	360,000.00
49	30714	الاهليه الشاميه لصناعة المقرمشات والمعجنات وتغليف الارز والخبز	EGP	25	5	586	146,500.00
50	30715	فاستر للسيارات	EGP	100	1	3,000	300,000.00
51	30729	سيورتى الدولية	USD	100	2	2,564	751,812.93
52	30780	مصر هيلث كير نتورك للرعاية الصحية	EGP	100	1	48,000	2,400,000.00
53	30954	بالم هيلز للتعليم PALM HILLS FOR EDUCATION	EGP	100	1	1,070,216	10,702,160.00
54	31053	وايفز ريزورت للسياحة	EGP	100	1	1	100.00
55	31465	كايكوكوميت للادوات الكتابية	EGP	100	14	6,156	6,156,000.00
56	31931	اصدقاء الوادى للاحاق العمالة المصرية بالداخل والخارج	EGP	100	3	1,875	187,500.00
57	32009	ترانز مصر شيبينج كليرنج اند تريدينج	EGP	100	3	8,334	833,400.00
58	32377	سكاي واى اليكس لادارة وتشغيل المطاعم	EGP	100	1	29	29,000.00
59	32474	جنته الرضا لاستصلاح الاراضى والانتاج الحيوانى	EGP	100	2	1,000	100,000.00
60	32524	انفينيتى للتطوير والاستثمار العقارى والصناعى INFINITY	EGP	25	2	5,000	125,000.00
61	32673	رؤية للصناعات المتكاملة	EGP	25	1	900	22,500.00
62	32844	ايمدج للصناعات الغذائية DIMO FOODS	EGP	100	1	10,000	100,000.00

#	كود الورقة	الورقة المالية	العملة	رأس المال المدفوع %	عدد العمليات	الكمية المتداولة	قيمة التداول بالجنيه
63	33012	مصر لانشاء وإدارة المستشفيات والمراكز الطبية	EGP	100	1	500	50,000.00
64	33087	بان عرب تورز -بات	EGP	100	3	17,795	1,779,500.00
65	33260	لاند مارك للاستثمار العقاري والسياحي	EGP	86	1	800,000	6,880,000.00
66	33322	الاولى للخدمات المعلوماتية FIT	EGP	100	1	4,000	100,000.00
67	33371	مصر سويسرا للتجارة	EGP	25	4	250	6,250.00
68	33448	بلوكس بيلد للمقاولات المتكاملة BLOX BUILD CONSTRUCTION	EGP	41	2	370	37,000.00
69	33633	اوت بون ترافيل للسياحة	EGP	25	4	10,000	250,000.00
70	33678	المصرية للحلويات	EGP	100	2	20,000	200,000.00
71	33707	بلو لايت للاستثمار السياحي والعقارى BLUE LIGHT FOR TOURISM	EGP	25	1	1,180	29,500.00
72	33757	جميرا ايجيبت للتجارة والمقاولات	EGP	100	1	30,000	300,000.00
73	33766	اعمار ايجيبت للتنمية العمرانية	EGP	100	2	400	200,000.00
74	33821	الاخوة للاستثمار	EGP	100	8	282,125	28,212,500.00
75	33822	نابا للتطوير العقارى	EGP	100	2	1,000,000	10,000,000.00
76	33880	توب فورس للامن والحراسة TOP FORCE	EGP	100	6	1,500	150,000.00
77	33881	ماف للمقاولات والاعمال المتكاملة	EGP	100	3	675	67,500.00
78	33898	فيوتشر للتعدين THE FUTURE CO.FOR MINING	EGP	100	3	2,500	250,000.00
79	33902	تحرير الى تكنولوجياى بارك	EGP	100	3	840	84,000.00
80	33911	المصرية السويسرية للتجارة والمقاولات	EGP	100	4	25,000	250,000.00
81	33912	الاخوة للاستثمار	EGP	26	1	10,937	284,362.00
82	33931	نوفافيرا سبورت للرياضة NOVAVERA SPORT	EGP	25	1	3,400	850,000.00
83	33932	رياليتى لادارة المشروعات ودراسات الجدوى	EGP	100	7	6,853	685,300.00
84	33937	رايات التسويق RAYAT MARKETING	EGP	100	4	1,000	100,000.00
85	33938	فيرو جروب لصناعة الادوات الصحية VERO GROUP	EGP	100	1	12,000	1,200,000.00
86	33939	ساينتك للاتصالات التسويقية	EGP	100	4	475	237,500.00
87	33940	النيل للاعلاف والدواجن -تحت التصفية	EGP	100	1	4,019	4,019.00
88	33944	بناية مصر للاستثمار العقارى	EGP	100	4	1,500	150,000.00
89	33945	اليكس فورت وورث للصناعة والتجارة- اسهم عادية	EGP	100	1	800	4,000.00
90	33946	اليكس فورت وورث للصناعة والتجارة- اسهم ممتازة	EGP	100	1	765	3,825.00
91	33969	ويف تليكوم للاتصالات	EGP	100	2	8,400	420,000.00

#	كود الورقة	الورقة المالية	العملة	رأس المال المدفوع %	عدد العمليات	الكمية المتداولة	قيمة التداول بالجنيه
92	33970	سى سى جى لتنظيم المؤتمرات والمعارض CCG	EGP	25	3	2,400	60,000.00
93	33972	السوق العالمية للتجارة GLOBAL MARKET TRADING G.M.T	EGP	100	4	19,500	195,000.00
94	33981	الارض الطيبة مصر للاستثمار والتنمية	EGP	100	11	9,248	92,480.00
95	33982	فارما تشاين للادوية PHARMA CHAIN	EGP	100	1	7,145	71,450.00
96	33983	المصرية مالتى كير للادوية جروب	EGP	43	1	375	16,068.75
97	33984	اندماج لرفع المهارات الادارية -رايز اب	EGP	25	6	1,450	36,250.00
98	33985	سنيوريتا للاغذية الخفيفة	EGP	33	1	98	980.00
99	33986	نيو لايف لتوظيف الموارد البشرية والحق العمالة بالداخل	EGP	100	3	99	9,900.00
100	33994	ساجو فارما انكوربوراشن	EGP	100	3	550	137,500.00
101	33995	اوديلا للمستلزمات الطبية ODELLA	EGP	100	5	20,000	1,000,000.00
102	33996	ازور لادارة الفنادق والتسويق السياحى	EGP	100	1	1,000	100,000.00
103	33997	وقاية للخدمات البيئية	EGP	100	2	5,000	500,000.00
104	34000	باور سكيورتى للامن والحراسة	EGP	100	7	77	77,000.00
105	34001	باور سكيورتى للامن والحراسة	EGP	40	7	139	55,600.00
106	34002	بلوبيرى مصر للاعلان والديكور BLUEBERRY EGYPT FOR ADVERTISING	EGP	25	1	25	6,250.00
107	34003	البغل للتجارة العامة والتوكيلات	EGP	25	2	1,000	25,000.00
108	34004	سافيتكس لصناعة الملابس وتجهيزاتها	EGP	100	2	12,500	1,250,000.00
109	34006	المصرية مالتى كير للادوية جروب	EGP	100	2	590	59,000.00
110	34007	الجوهرة للتنقيب عن المعادن	EGP	100	1	3,400	340,000.00
111	34014	دمياط الجديدة لاستصلاح الاراضى	EGP	100	14	6,900	690,000.00
112	34029	جنه البحر الاحمر للنقل البحرى	EGP	25	1	500	62,500.00
113	34030	اسكاي بريدج للتنمية السياحية	EGP	25	4	135,432	3,385,800.00
114	34037	لحاء للتجارة والاستثمار الزراعى	EGP	85	1	650	55,250.00
115	34047	المكتب الهندسى للمقاولات والتوكيلات التجارية	EGP	100	8	115	115,000.00
116	34056	الدولية للحلول الهندسية وانظمة التحكم U.SAFE SYSTEMS	EGP	25	3	247,500	61,875.00
117	34057	النصر للامن والحراسة	EGP	100	3	2,475	247,500.00
118	34060	المصرية اليونانية لتصنيع وتلوين الالومنيوم -فالف	EGP	100	5	112	112,000.00
119	34062	الاسكندرية للخدمات الامنية ALEX SERVICE	EGP	100	1	500	50,000.00

#	كود الورقة	الورقة المالية	العملة	رأس المال المدفوع %	عدد العمليات	الكمية المتداولة	قيمة التداول بالجنيه
120	34067	فارما دار للصناعات الدوائية	EGP	37	3	808	3,019.50
121	34085	تركان الوطنية للتوكيلات التجارية والتجارة العامة	EGP	25	2	5,000	125,000.00
122	45	عمبر للصناعات الغذائية	EGP	100	1	1	10.00
123	5462	كيميت توريدات معدات مطارات -مقاولات	EGP	100	1	7	3,500.00
124	7397	لحاء للتجارة و الاستثمار الزراعي	EGP	100	1	100	10,000.00
125	8820	ايرا للتنمية العمرانية	EGP	100	1	1,000	10,000.00
126	8875	ارابيك كوفى ايجيبت للتجارة	EGP	25	1	99,400	248,500.00
127	8951	سيلاند للسياحة	EGP	100	1	12	1,200.00
128	9143	النيل للسياحة	EGP	100	1	500	1,576.50
129	EGS012D1C010	فلورا للتنمية الزراعية	EGP	100	1	2,484	248,400.00
130	EGS014N1C016	المصرية لتهجين التقاوى	EGP	100	1	3,345	3,345,000.00
131	EGS027O1C010	رويال للانتاج الداجنى	EGP	100	1	2,500	250,000.00
132	EGS07331C019	مجموعة الاهلى للزراعات الحديثة	EGP	100	13	12,500,000	1,250,000.00
133	EGS07481C012	ارادة للتنمية واستصلاح الاراضى	EGP	100	1	102,000	10,200,000.00
134	EGS07601C015	سوميت للتنمية الزراعية	EGP	100	2	12,500	1,250,000.00
135	EGS076G1C010	قرية النخيل السياحية-تحت التصفية	EGP	100	1	5	5,000.00
136	EGS077B1C014	الرياض للتنمية الزراعية	EGP	25	3	150	37,500.00
137	EGS07AV1C019	تيرا فيردى لاستصلاح واستزراع الاراضى الصحراوية	EGP	100	1	15,870	1,587,000.00
138	EGS101X1C018	ماكوترل للتعدين والاستثمار MACOTRL FOR MINING AND INVESTMENT	EGP	25	4	804	20,100.00
139	EGS21BU1C011	تراست للتوريدات والمقاولات العمومية والتصميمات الهندسية	EGP	25	3	330	82,500.00
140	EGS21DU1C019	الاهلى للتنمية الصناعية	EGP	100	2	33,703	337,030.00
141	EGS222N1C014	النور للتعجير	EGP	25	2	850	21,250.00
142	EGS231Y1C010	العربية للتشطيبات والديكورات	EGP	100	3	100,000	1,000,000.00
143	EGS231Y1C028	العربية للتشطيبات والديكورات	EGP	25	4	700,000	1,750,000.00
144	EGS232P1C010	الدولية للانشاءات والصيانة المتخصصة - انترمنت	EGP	100	6	55,000	550,000.00
145	EGS235F1C019	الخليفة للانشاءات	EGP	100	2	90,000	900,000.00
146	EGS23BH1C016	اى ان اى للاستثمار INI INVESTMENTS	EGP	50	1	1	50.00
147	EGS23FT1C018	افينجارد للمقاولات والتوريدات	EGP	25	1	7,500	18,750.00

#	كود الورقة	الورقة المالية	العملة	رأس المال المدفوع %	عدد العمليات	الكمية المتداولة	قيمة التداول بالجنيه
148	EGS23J21C019	ايكون لاند ماركس للاستثمار العقاري	EGP	100	3	600	60,000.00
149	EGS300K1C012	المتحدة للمطاحن والصناعات المكملة	EGP	100	2	82,000	2,050,000.00
150	EGS30151C012	ريجينا للمكرونه والصناعات الغذائية	EGP	100	1	283	14,150.00
151	EGS305F2C020	تصنيع وتعبئة كوكاكولا مصر COCA COLA BOTTLING CO OF EGYPT	USD	100	5	419,591	60,256,436.77
152	EGS305K1C017	العالمية للصناعات المتطورة ايه جى اى	EGP	100	2	100	10,000.00
153	EGS306P1C011	المتحدة للمشروبات والاغذية	EGP	100	1	357,200	3,572,000.00
154	EGS30AT1C014	كوالتي للصناعات الغذائية	EGP	25	5	15,000	375,000.00
155	EGS30AX1C018	بالم فالى للتنمية الزراعية	EGP	25	14	2,884	721,000.00
156	EGS30CP1C016	ريرى لغذاء الاطفال	EGP	100	4	10,832	1,083,200.00
157	EGS30FL1C017	طبية لصناعة النشا والجلوكوز	EGP	100	6	191,767	191,767.00
158	EGS30G21C010	اوميغا للتغذية المتطورة OMEGA ADVANCED NUTRITION	EGP	25	1	50	1,250.00
159	EGS30JA1C016	زاد الملوك للصناعات الغذائية	EGP	100	1	500	50,000.00
160	EGS35011C013	تاكي فايتا	EGP	100	1	15,000	150,000.00
161	EGS35211C019	بترفلاى للاثاث والمفروشات	EGP	100	1	3,944	39,440.00
162	EGS363K1C016	كنان لصناعة الورق	EGP	100	2	4,500	4,500,000.00
163	EGS37221C016	سلاح التلميذ للطباعة والنشر	EGP	100	10	71,362,647	646,117,405.94
164	EGS380T1C016	فاست للبيويات والصناعات الكيماوية	EGP	100	1	199	10,945.00
165	EGS39261C010	بتروولوجيستك للخدمات البترولية P. P. S	EGP	25	6	300,000	75,000.00
166	EGS3A0Y1C018	الامل الشريف للبلاستيك	EGP	100	13	3,304	369,670.00
167	EGS3A351C013	الدلتا الجديدة للبلاستيك	EGP	100	12	10,898	108,980.00
168	EGS3A4Y1C014	سوفى باك SOFIPACK	EGP	100	1	16,666	166,660.00
169	EGS3A8I1C010	الوطنية للصناعات الكهربائية	EGP	100	6	4,000	400,000.00
170	EGS3C3M1C015	الدولية لصناعة السيراميك سيراميك روندى سيراميك ايليچانت سير	EGP	100	2	245	245,000.00
171	EGS3G4O1C013	مجموعة الاتحاد والاسكان والتطوير العقاري والاستثمار	EGP	25	1	200,000	50,000.00
172	EGS3G521C015	الهندسية لتصنيع المحركات	EGP	100	1	347	3,470.00
173	EGS3G7D1C013	تى سى ال الفا للاضاءة	EGP	25	3	500	125,000.00
174	EGS3H051C012	الاسكندرية لاسمنت بورتلاند	EGP	100	1	100	470,000.00
175	EGS3J2B1C014	سيفتى انترناشيونال لصناعة زجاج السيارات	EGP	100	1	1	100.00
176	EGS3J351C014	ايه توزد لصناعة وسائل النقل A TO Z	EGP	25	2	1,000	25,000.00

#	كود الورقة	الورقة المالية	العملة	رأس المال المدفوع %	عدد العمليات	الكمية المتداولة	قيمة التداول بالجنيه
177	EGS3J8Q1C011	الهندسية لتصنيع الشنابر والكوتش	EGP	100	1	347	3,470.00
178	EGS3JA01C018	نسر البريه للتصنيع WILD EAGLE	EGP	100	4	1,252	1,252,000.00
179	EGS3JHT1C013	فيوليت لانتاج مستلزمات الديكور violet company	EGP	100	4	10,000	1,000,000.00
180	EGS3JHT1C021	فيوليت لانتاج مستلزمات الديكور violet company	EGP	25	4	14,000	350,000.00
181	EGS3JHV1C019	المصرية الالمانية للطاقة الشمسية	EGP	100	1	200	20,000.00
182	EGS417I1C016	ياللا تورز	EGP	100	1	3	300.00
183	EGS42361C013	ماجدولين للخدمات والاستثمار السياحي	EGP	100	3	95	9,500.00
184	EGS423L1C013	فالكون فريت جروب	EGP	100	2	2	2,000.00
185	EGS44062C015	الملاحة الوطنية	USD	100	1	1,256	372,250.77
186	EGS45042C016	ايركايرو	USD	100	1	1	495.46
187	EGS450R1C013	العالمية لاعمال الطيران IAB INTERNATIONAL AVIATION BUSINESS	EGP	100	1	15,000	150,000.00
188	EGS460A1C010	ايسست كوست بتروليوم سيرفيس EAST.COAST PETROLEUM SERVICE	EGP	100	1	1,083	108,300.00
189	EGS48007C024	فودافون مصر للاتصالات	EUR	100	74	49,493	925,865.55
190	EGS50331C015	العربية للتجارة الخارجية	EGP	100	1	1,000	5,000.00
191	EGS505L1C014	الاهليه للاجهزة المنزلية فريش شوب	EGP	100	1	6,942	69,420.00
192	EGS508L1C011	المتحدة الكترك للتجارة والصناعة	EGP	100	1	3,165	31,650.00
193	EGS51D51C010	بانداكو للتجارة	EGP	100	3	1,215	121,500.00
194	EGS51FH1C017	المصرية الافريقية العربية للتنمية EGAAD	EGP	100	1	53,000	530,000.00
195	EGS51H31C013	لايف كيميالكز جروب للاستيراد والتصدير L C G نقدى عادى	EGP	100	2	60,000	6,000,000.00
196	EGS51M91C017	الاهلية للتنمية والتجارة	EGP	100	4	400	400,000.00
197	EGS522K1C014	يونى مكس للخرسانه الجاهزة	EGP	100	2	1,800,000	18,000,000.00
198	EGS522M1C012	تارجت مصر للتجارة والاستثمار والنقل TARGET EGYPT FOR TRADE A	EGP	100	1	1,500	150,000.00
199	EGS534N1C017	وان ستوب فيد للتجارة والتوريدات ONE STOP FEED FOR TRADING&SU	EGP	25	1	2,153	5,382.50
200	EGS53701C016	الالمانية لتشكيل المعادن D.STEEL	EGP	50	2	400	200,000.00
201	EGS537C1C017	ايفرجرين كونستركشن للمقاولات EVERGREEN CONSTRUCTION CO	EGP	25	1	3,300	82,500.00
202	EGS538Y2C018	كاسابا ايجيببت للتجارة والخدمات CASAPA EGYPT FOR TREADING AND	USD	100	3	11,997	3,580,852.56
203	EGS541J1C014	ايم ام للاستثمار التجارى AM	EGP	100	1	250	25,000.00

#	كود الورقة	الورقة المالية	العملة	رأس المال المدفوع %	عدد العمليات	الكمية المتداولة	قيمة التداول بالجنيه
204	EGS541W1C017	بورصة كفر الشيخ للاسماك	EGP	100	2	500	25,000.00
205	EGS54411C011	ناينتين نيشن للتجارةnineteen nation	EGP	25	6	150,876	37,719.00
206	EGS553J1C019	كابيتال ايت للخدمات والتوكيلات التجارية	EGP	25	5	1,800	450,000.00
207	EGS582Q1C023	الدولية للصناعات الغذائية ICFI	EGP	50	3	30	30,000.00
208	EGS590W1C017	الرضا المصرية للمستلزمات الطبية - كوجر	EGP	100	1	500	50,000.00
209	EGS597L1C013	ويل سبرنج للتجارة وخدمات التدريب	EGP	100	1	7,800	4,800,042.00
210	EGS59CS1C019	سيتي لايت مصر للتجارة والتوريدات SITY LIGHT EGYPT FOR TRADIN	EGP	25	3	1,667	41,675.00
211	EGS59GS1C015	سنابل الخير للحلول المتكاملة	EGP	100	3	5,000	500,000.00
212	EGS59NM1C012	تطوير للتوريدات الهندسية	EGP	100	1	2,500	250,000.00
213	EGS63297C021	ويليس تاورز واتسون رسك سليوشن مصر للاستشارات التامينيةWILLIS	EUR	100	2	5,000	7,184,292.88
214	EGS641G7C021	ويليس تاورز واتسون رى مصر-وسيط اعادة التامين WILLIS TOWERS	EUR	100	2	10,000	36,404,712.80
215	EGS641H7C020	ويليس تاورز واتسون مصر-وسيط تامين WILLIS TOWERS WATSON EGYPT	EUR	100	1	10,000	98,235,295.04
216	EGS641N2C023	مارش لاستشارات التامين MARSH FOR INSURANCE CONSULTING	USD	100	1	20	1,106,185.30
217	EGS650L1C017	الشرقية للاستثمار العقارى العربى	EGP	100	11	4,573	457,300.00
218	EGS653P1C010	اورينتال للتنمية الصناعية والمنشآت السياحية	EGP	100	1	893,749	35,749,960.00
219	EGS65781C014	المجموعة الوطنية لاستثمارات الاوقاف - المحمودية سابقا	EGP	100	3	70,000	70,000.00
220	EGS65A91C012	شمال افريقيا للاستثمار العقارى	EGP	100	1	17,062,500	3,412,500.00
221	EGS65AO1C017	بيلدن للتنمية العقارية	EGP	100	1	250,000	2,500,000.00
222	EGS65CV1C016	مون فيو للاستثمار العقارى والسياحى	EGP	100	2	11,150	111,500.00
223	EGS65CV1C024	مون فيو للاستثمار العقارى والسياحى	EGP	40	2	39,981,975	159,847,936.05
224	EGS65JV1C019	الشروق لحفر وصيانة الابار	EGP	100	3	1,385	138,500.00
225	EGS65JV1C027	الشروق لحفر وصيانة الابار	EGP	25	1	100	2,500.00
226	EGS65LY1C012	عدن للتطوير العقارى EDEN DEVELOPMENT	EGP	25	2	8,000	400,000.00
227	EGS65NZ1C019	جراند كانيون للتطوير العقارى	EGP	25	5	237,500	237,500.00
228	EGS660W1C012	خدمات التسويق المتكاملة	EGP	63	1	69,370	4,335,625.00
229	EGS661D1C014	ايماك للتسويق وتنظيم المعارض	EGP	25	1	49,550	1,238,750.00
230	EGS66521C013	جيتس للتطوير العقارى GATES REAL ESTATE DEVELOPMENT	EGP	75	1	48,000	3,600,000.00
231	EGS665D1C010	الثلاثية للاستثمار والمقاولات	EGP	50	2	25,800	1,290,000.00

#	كود الورقة	الورقة المالية	العملة	رأس المال المدفوع %	عدد العمليات	الكمية المتداولة	قيمة التداول بالجنيه
232	EGS66821C017	ديار بالمز للتطوير العقاري	EGP	25	1	1,200	300,000.00
233	EGS66EK1C016	ايجى هولدينج للتنمية العقارية EGY HOLDING DEVELOPMENT	EGP	100	3	27,500	687,500.00
234	EGS66EX1C011	الكيان العقارية	EGP	100	1	690,000	6,900,000.00
235	EGS66EX1C037	الكيان العقارية	EGP	25	3	1,704,000	4,260,000.00
236	EGS66G31C013	كايرو هوم للتنمية العقارية	EGP	25	2	150	37,500.00
237	EGS66G91C017	اوسمان جروب للاستثمار	EGP	25	1	2,400,000	6,000,000.00
238	EGS672J1C015	السادس من اكتوبر للتنمية والمشروعات العقارية -سوريل	EGP	100	1	500	37,500.00
239	EGS67321C017	التجارى الدولي للاستثمار	EGP	100	1	25,684	2,074,239.84
240	EGS675E1C017	منازل للتطوير العقاري	EGP	100	2	8,120,000	40,600,000.00
241	EGS677T2C024	حسن علام القابضة	USD	100	1	20,700,356	287,094,466.97
242	EGS69521C010	مصر لراس المال المخاطر	EGP	49	1	700,000	23,333,800.00
243	EGS70201C016	مينا للقرى السياحية والفنادق	EGP	100	3	8,672	693,760.00
244	EGS706J1C015	المشرق للتنمية السياحية والعمرانية	EGP	100	1	1,000	1,000,000.00
245	EGS700P1C013	الفؤاد للسياحة	EGP	100	7	12,000	1,200,000.00
246	EGS72131C013	مبرة العصابة للخدمات الطبية	EGP	100	9	49,589	495,890.00
247	EGS721G1C019	الصفوة التعليمية	EGP	100	1	20	20,000.00
248	EGS724A1C012	مركز الدرّة التخصصى للعيون	EGP	100	17	47,345	473,450.00
249	EGS724K1C010	مستشفى السلام بالعجوزة	EGP	100	3	10,933	109,330.00
250	EGS724Q1C014	صحرا اكسبريس للتنمية والمشروعات السياحية	EGP	100	2	10	10,000.00
251	EGS729G1C011	السويس لمشتقات الميثانول	EGP	100	8	71,041	142,082.00
252	EGS72AW1C018	مستشفى نور الايمان التخصصى	EGP	100	2	90	90,000.00
253	EGS72AW1C026	مستشفى نور الايمان التخصصى	EGP	25	15	3,720	930,000.00
254	EGS72BG1C017	الانوار المصرية لخدمات الامن والحراسة	EGP	100	1	300	3,000.00
255	EGS72C81C015	مستشفى دار الولادة	EGP	100	5	533	533,000.00
256	EGS72CD1C019	فود كود للمطاعم FOOD CODE	EGP	25	3	725	18,125.00
257	EGS72EI2C038	دى جى تك لتكنولوجيا المعلومات DIGI TECH	USD	25	5	1,960,000	262,051,384.95
258	EGS72FW1C013	مستشفى سيشل SEASHELL HOSPITAL	EGP	100	1	9,800,000	9,800,000.00
259	EGS72GX1C011	دار الغد-مصر للطباعة والنشر والتوزيع	EGP	100	4	2,576	257,600.00
260	EGS72NX1C012	الدولية للاختبارات والمطابقة والفحص	EGP	25	1	330	825.00

#	كود الورقة	الورقة المالية	العملة	رأس المال المدفوع %	عدد العمليات	الكمية المتداولة	قيمة التداول بالجنيه
261	EGS72P42C019	اويل ويل دايركشونال سرفيسز منطقة OIL WEII DIRECTIONAL SERحرة	USD	100	1	367	543,271.94
262	EGS72QL1C013	فاريانس العالميه للتدريب VARIANCE والتطوير INTERNATIONAL FOR	EGP	100	14	484,685	484,685.00
263	EGS72V81C015	مستشفى الفيوم الدولي للخدمات الطبيه	EGP	100	9	3,883	388,300.00
264	EGS731T1C012	الاسماعيلية لاسواق الجملة	EGP	100	1	3,000	690,000.00
265	EGS73511C015	المساهمه المصريه للانشاءات والخدمات التعليميه	EGP	100	1	103,432	1,137,752.00
266	EGS735D1C016	جلوبال تكنيكال سرفيس للخدمات	EGP	100	1	12,500	1,250,000.00
267	EGS73DB1C019	خير بلادنا للاستثمار الزراعى	EGP	25	4	112,000	280,000.00
268	EGS73IC1C013	الرضوان للخدمات البترولية والمقاولات	EGP	25	4	5,000	125,000.00
269	EGS73M51C015	جيت دلتا سيرفيس لخدمات الامن والحراسة	EGP	100	7	750	75,000.00
270	EGS73MB1C018	بانثر للاستشارات PANTHER ASSOCIATES	EGP	100	2	2	200.00
271	EGS73RF1C019	جرين ويف الصناعيه GREEN WAVE	EGP	25	1	4,000	100,000.00
272	EGS73UV1C014	المصريه السعوديه للرعايه الصحيه - المستشفى السعودى الالمانى	EGP	100	2	19,742,271	208,794,258.10
273	EGS73W81C011	فيوتشر للتنميه واعاده التدوير FUTURE FOR DEVELOPMENT AND REC	EGP	25	1	300	75,000.00
274	EGS73WL1C014	ار تو اس للخدمات اللوجستيه R2S LOGISTICS	EGP	100	1	90	22,500.00
275	EGS73ZQ1C016	زخارى للاستشارات الماليه عن الاوراق الماليه	EGP	100	1	625	62,500.00
276	EGS740I1C014	بيب اراب كنترول سيستمز PEP ARAB CONTROL SYSTEMS	EGP	100	1	24,000	24,000.00
277	EGS74871C012	سمارت بروفيشنال سيرفيس للاستثمارات وتكنولوجيا المعلومات SMAR	EGP	100	5	13,500	135,000.00
278	EGS74KI1C012	اى دى ام سوفت للانظمة والحلول الالكترونيه INTER ACTIVE DATA	EGP	100	2	850	85,000.00
279	EGS77EL1C012	اكاديميه حبيب الكل للالعاب الرياضيه	EGP	25	2	12,500	31,250.00
280	EGS7A7E1C016	اى جى اى العقاريه I G I REALE STASTE	EGP	100	1	17,708	2,063,690.32
281	EGS7A8V1C014	بوتانيكا للتنميه السياحيه BOTANICA FOR TOURISM DEVELOPMENT	EGP	25	2	24,500	612,500.00
282	EGS7C361C016	نسائم للخدمات الطبيه	EGP	100	3	34,640	3,464,000.00
283	EGS7C5I1C010	مستشفى الرواد اسيوط التخصصى	EGP	100	1	400	40,000.00
284	EGS7C5J1C019	العربيه الفرنسيه للمشروبات	EGP	100	1	96,500	9,650,000.00
285	EGS7C681C017	دلتا ليزر للرعايه الطبيه	EGP	100	1	3,250	32,500.00
286	EGS7CC81C012	سوبك للامن والحراسه SUBC FOR SECURITY AND GUARDIANS	EGP	100	5	1,500	150,000.00
287	EGS7CDQ1C013	ايجلز سيرفيسيز ايجيبث EAGLES SERVICES EGYPT	EGP	100	5	40,394	4,039,400.00
288	EGS7CF91C014	امان للتحصيل الالكترونى	EGP	100	1	50,000	5,000,000.00

#	كود الورقة	الورقة المالية	العملة	رأس المال المدفوع %	عدد العمليات	الكمية المتداولة	قيمة التداول بالجنيه
289	EGS7CL61C015	توب سكان لاب للاشعة والتحاليل	EGP	100	10	565,000	2,825,000.00
290	EGS7CLU1C017	ايجلز ايجيبت للامن والحراسة EAGLES EGYPT SECURITY	EGP	100	5	100,000	1,000,000.00
291	EGS7CN11C016	نيوروكير للخدمات الطبية NEURO CARE	EGP	100	26	13,081	130,810.00
292	EGS7CNF1C014	القاهرة 2020 للامن والحراسة	EGP	100	3	9	900.00
293	EGS7CO01C015	المركز المصرى لاطفال الانابيب	EGP	100	6	183,778	9,863,916.59
294	EGS7CQV1C011	اعمل بزنس للتدريب	EGP	100	1	10,000	220,000.00
295	EGS7CS11C015	الاهلية للمنشات التعليمية-مدرسة الكرمه للغات	EGP	100	1	37,324	373,240.00
296	EGS7CVB1C018	طيبة للتحويل الرقمي TEEBA DIGITAL TRANSFORMATION	EGP	25	1	200	5,000.00
297	EGS7CWP1C011	ميدكال الزمزم للخدمات الطبية	EGP	100	7	475	47,500.00
298	EGS7D902C016	الخطوط المتقدمة لخدمات البترول -منطقة حرة ADVANCED LINES PET	USD	25	3	30,000	2,242,267.50
299	EGS7DFP1C011	واى للاستشارات التسويقية Y MARKETING CONSULTING	EGP	25	3	60,000	150,000.00
300	EGS7DIA1C015	التيسير للخدمات الادارية والفنية	EGP	100	4	1,535	153,500.00
301	EGS7DIA1C023	التيسير للخدمات الادارية والفنية	EGP	80	2	658	52,640.00
		الإجمالي			1,018	226,448,417	2,293,729,492.30

