

[EGX: PRMH] برايم القابضة
نتائج الأعمال
الربع الثالث من العام المالي 2022

 **PRIME**

www.primegroup.org

برايم القابضة تعلن نتائج أعمالها خلال الربع الثالث من العام المالي 2022

- أظهر إجمالي الرسوم وإيرادات العمولات زيادة بنسبة 6% على أساس سنوي و 31% على أساس ربع سنوي في الربع الثالث من العام المالي 2022 ، محققا 24.7 مليون جنيه مصري. في حين انخفض إجمالي الرسوم والعمولات في التسعة أشهر الأولى من العام المالي 2022 بنسبة 15% إلى 61.8 مليون جنيه مصري
- أظهرت الإيرادات المجمعة للربع الثالث من العام المالي 2022 زيادة بنسبة 6% على أساس سنوي ونمو بنسبة 27% على أساس ربع سنوي ، حيث بلغت 27.6 مليون جنيه مصري ؛ انخفضت بنسبة 14% في خلال التسعة أشهر الأولى من العام إلى 69.3 مليون جنيه مصري
- تقلصت خسائر التشغيل بنسبة 76% على أساس سنوي وانكشفت بنسبة 66% على أساس ربع سنوي إلى 3.2 مليون جنيه مصري ؛ متقلصة بنسبة 26% في التسعة الأشهر الأولى من السنة لتصل إلى 23.1 مليون جنيه مصري
- سجل صافي أرباح الربع الثالث من العام المالي 2022 سالب 20.9 مليون جنيه مقابل سالب 12.9 مليون جنيه قبل عام و سالب 10.3 مليون جنيه في الربع السابق ، بينما سجل صافي أرباح التسعة أشهر الأولى من العام المالي 2022 سالب 48.7 مليون جنيه مصري ، بزيادة 39 في المائة عن مستوى الفترة المقارنة ، حيث تم احتساب المخصصات بإجراءات احترازية إضافية

أهم المؤشرات المالية

1. تحليل الإيرادات

الإيرادات المجمعة للربع الثالث من 2022

27.6 مليون جم

الوساطة المالية	11.9 مليون جم
الاستشارات المالية	2.8 مليون جم
ادارة الأصول	2.5 مليون جم
الحفظ	2.3 مليون جم
أسواق المال وعمليات الخزانه	2.9 مليون جم
خدمات الإدارة	159 ألف جم
الخدمات المالية غير المصرفية	5.1 مليون جم

- شهدت الإيرادات المجمعة الفصلية تحسنا كبيرا حيث وصلت إلى أعلى مستوى لها منذ الربع الأول من العام المالي 2021 ، مدعومة بنمو كبير في معظم الأنشطة. ومع ذلك ، فإن انخفاض الإيرادات الذي شوهد في الأشهر الستة الأولى من العام ألقى بثقله على الإيرادات المجمعة حتى تاريخه.
- ارتفع إجمالي الرسوم والعمولات بنسبة 6% على أساس سنوي و 31% على أساس ربع سنوي ، مسجلاً 24.7 مليون جنيه مصري في الربع الثالث من العام المالي 2022 مقابل 23.3 مليون جنيه مصري في الربع الثالث من العام المالي 2021 و 18.9 مليون جنيه مصري في الربع الثاني من العام المالي 2022 ، بينما جاء إجمالي الرسوم والعمولات في التسعة أشهر الأولى من العام المالي 2022 أقل بنسبة 15% عن الفترة المماثلة من العام السابق، حيث بلغ 61.8 مليون جنيه مصري مقابل 72.8 مليون جنيه مصري .

- انخفضت إيرادات الوساطة بنسبة 23% على أساس سنوي لتصل إلى 11.9 مليون جنيه مصري في الربع الثالث من 2022 ، نتيجة ارتفاع استثنائي في الربع الثالث من العام المالي 2021 عند مستوى 15.4 مليون جنيه مصري. ومع ذلك ، على أساس ربع سنوي ، ارتفعت إيرادات الوساطة بنسبة 30 % ، حيث ارتفعت قيمة التنفيذ بمعدل نمو ثلاثي الأرقام. وفيما يتعلق بالأداء منذ بداية العام وحتى تاريخه ، انخفضت إيرادات السمسرة بنسبة 30% لتصل إلى 28.2 مليون جنيه مصري في 9 أشهر من العام المالي 2022 مقارنة بـ 40.1 مليون جنيه مصري قبل عام.

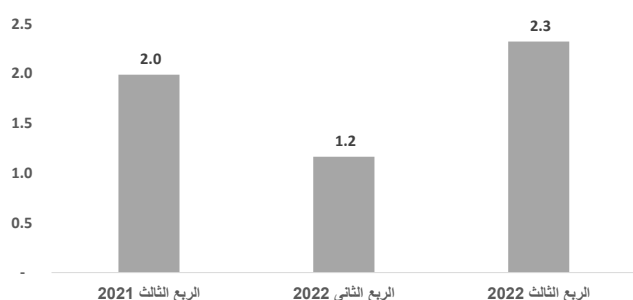
- حقق نشاط الاستشارات المالية 2.8 مليون جنيه مصري من الإيرادات في الربع الثالث من العام المالي 2022 ، وهو ما يمثل ارتفاعاً بنسبة 45% على أساس سنوي وتوسع بنسبة 134% على أساس ربع سنوي. في غضون ذلك ، تراجع إيرادات الاستشارات المالية في التسعة أشهر الأولى من العام المالي 2022 بنسبة 20% لتصل إلى 5.7 مليون جنيه مصري مقابل 7 ملايين جنيه مصري في العام السابق.

- حقق ذراع إدارة الأصول 2.5 مليون جنيه مصري من الإيرادات في الربع الثالث من العام المالي 2022 ، بنسبة ارتفاع 274% أعلى أساس سنوي ، لكنها انخفضت بنسبة 17% على أساس ربع سنوي. أما بالنسبة للتسعة أشهر الأولى، فقد انخفضت إيرادات إدارة الأصول بنسبة 27% لتصل إلى 8.9 مليون جنيه مقابل 12.2 مليون جنيه في الفترة المماثلة من العام الماضي ، وذلك في أعقاب الأداء الضعيف لسوق الأوراق المالية الذي أثر على رسوم حسن الأداء ، بينما تحركت رسوم الإدارة في اتجاه الشمال.

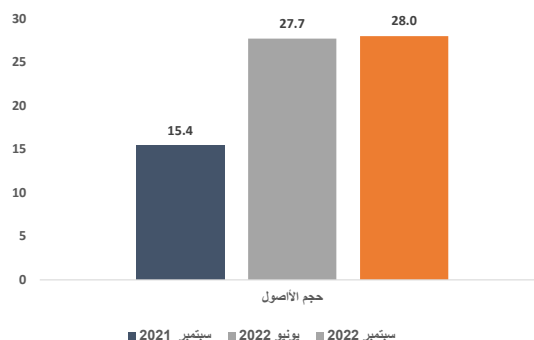


- نمت إيرادات الحفظ 17% على أساس سنوي و 99% على أساس ربع سنوي ، محققة 2.3 مليون جنيه مصري في الربع الثالث من العام المالي 2022 مقابل مليوني جنيه مصري و 1.2 مليون جنيه مصري في الربع الثالث من العام المالي 2021 والربع الثاني من العام المالي 2022 على التوالي. وبالمثل ، أظهرت إيرادات الحفظ أداءً إيجابيًا في 9 أشهر من العام المالي 2022 ، حيث سجلت 6.2 مليون جنيه مصري مقارنة بـ 5.2 مليون جنيه مصري في 9 أشهر من العام المالي 2021 ، مما يعني نموًا بنسبة 18%. ومن الجدير بالذكر أن الأصول المودعة في حيازة أمناء الحفظ ارتفعت بنسبة 82% على أساس سنوي و 1% على أساس ربع سنوي إلى مستوى قياسي بلغ 28 مليار جنيه مصري.

إيرادات نشاط أمناء الحفظ (مليون جم)



حجم الأصول في حيازة أمناء الحفظ (مليار جم)



- وفيما يتعلق بإيرادات سوق رأس المال والخزانة ، فقد ارتفعت بنسبة 5% على أساس سنوي وظلت تقريبًا على حالها على أساس ربع سنوي ، حيث سجلت 2.9 مليون جنيه مصري في الربع الثالث من العام المالي 2022 مقابل 2.7 مليون جنيه مصري في الربع الثالث من العام المالي 2021. علاوة على ذلك ، في الأشهر التسعة الأولى من العام المالي 2022 ، تراجعت إيرادات سوق رأس المال والخزانة بنسبة 6% لتصل إلى 7.4 مليون جنيه مصري من 7.9 مليون جنيه مصري في الفترة المماثلة.

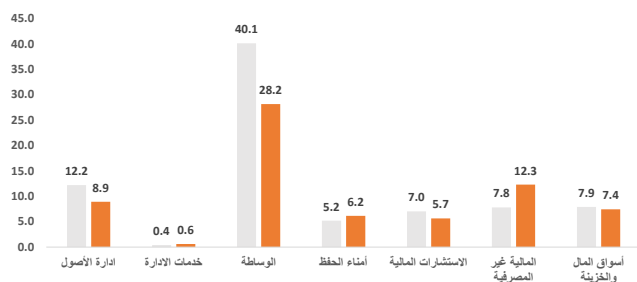
- حققت شركة التمويل الغير مصرفي، برايم فينتك 5.1 مليون جنيه مصري من الإيرادات خلال الربع ، مما يعني زيادة بنسبة 60% على أساس سنوي و 24% على أساس ربع سنوي. بالإضافة إلى ذلك ، ارتفعت إيرادات هذا النشاط خلال التسعة أشهر الأولى في العام المالي 2022 بنسبة 57 في المائة ، مسجلة 12.3 مليون جنيه مصري مقارنة بـ 7.8 مليون جنيه مصري في العام السابق

- أدت التطورات المذكورة أعلاه إلى زيادة بنسبة 6% على أساس سنوي ونمو بنسبة 27% على أساس ربع سنوي في الإيرادات المجمعة للربع الثالث من العام المالي 2022 ، حيث بلغت 27.6 مليون جنيه مصري مقارنة بـ 26 مليون جنيه مصري في الربع الثالث من العام المالي 2021 و 21.8 مليون جنيه مصري في الربع الثاني من العام المالي 2022. وفيما يتعلق بالإيرادات المجمعة حتى تاريخه ، فقد انخفضت بنسبة 14% لتصل إلى 69.3 مليون جنيه مصري من 80.7 مليون جنيه مصري في الفترة المماثلة.

جميع الأرقام بالآلاف جم ما لم يذكر خلاف ذلك	ربع العام المالي 2022	ربع العام المالي 2022	ربع العام المالي 2021	أساس ربع سنوي	أساس ربع سنوي	تسعة أشهر عام 2021	تسعة أشهر عام 2022	أساس سنوي	أساس سنوي
إيرادات إدارة الأصول	2,489	3,016	666	17%	274%	12,208	8,936	27%	-
إيرادات خدمات الإدارة	159	229	160	31%	0%	398	626	57%	-
إيرادات الوساطة المالية	11,892	9,153	15,401	30%	23%	40,134	28,159	30%	-
إيرادات أمناء الحفظ	2,322	1,165	1,989	99%	17%	5,208	6,154	18%	-
إيرادات الاستشارات المالية	2,750	1,174	1,891	134%	45%	7,046	5,658	20%	-
إيرادات الخدمات المالية غير المصرفية	5,128	4,131	3,200	24%	60%	7,833	12,300	57%	-
إجمالي إيرادات الأتعاب والعمولات	24,740	18,868	23,306	31%	6%	72,827	61,833	15%	-
إيرادات عمليات أسواق المال والخزانة	2,881	2,916	2,737	1%	5%	7,919	7,449	16%	-
الإيرادات المجمعة	27,621	21,784	26,043	27%	6%	80,746	69,282	14%	-

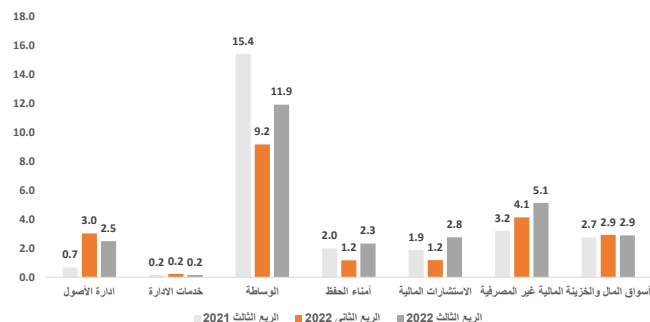


إيرادات الأنشطة في التسعة أشهر الأولى (مليون جم)



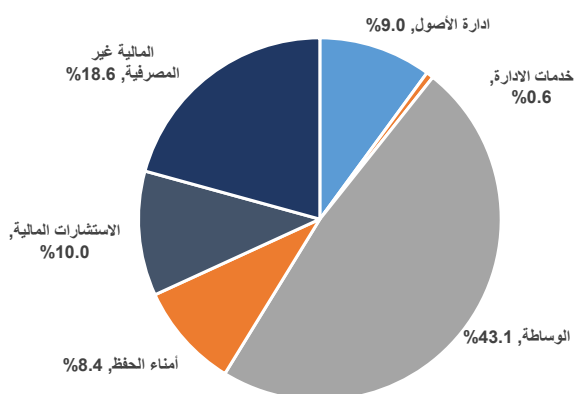
تسعة أشهر 2021 تسعة أشهر 2022

إيرادات الأنشطة الربع سنوية (مليون جم)

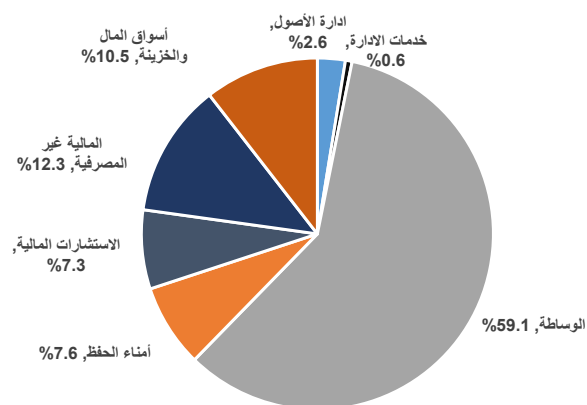


الربع الثالث 2021 الربع الثاني 2022 الربع الثالث 2022

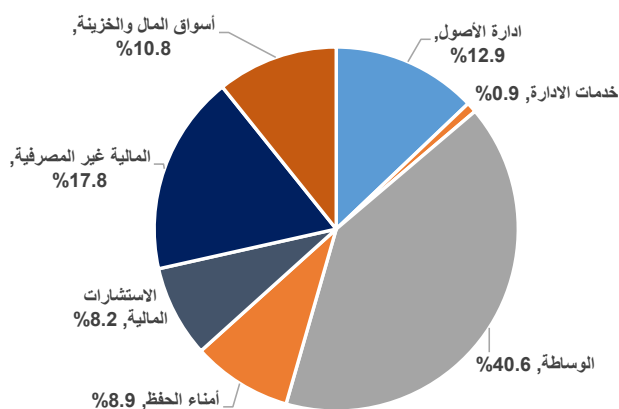
تقسيم الإيرادات في الربع الثالث من العام المالي 2022



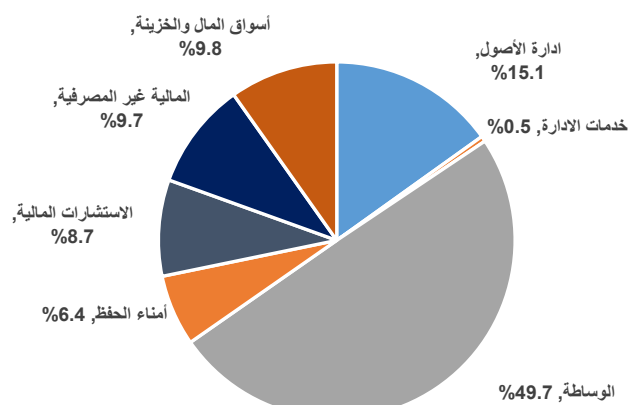
تقسيم الإيرادات في الربع الثالث من العام المالي 2021



تقسيم الإيرادات في تسعة أشهر من العام المالي 2022



تقسيم الإيرادات في تسعة أشهر من العام المالي 2021





2- تحليل التكلفة

المصروفات التشغيلية في الربع الثالث 2022

30.8 مليون جم

15.4 مليون جم	الأجور
7.1 مليون جم	عمومية وإدارية أخرى
6.7 مليون جم	مصروف الفائدة
1.5 مليون جم	الإهلاك

• في انعكاس لمساعي برايم القابضة لخفض التكاليف ، شهدت المصروفات التشغيلية تحسناً كبيراً ، حيث أظهرت نفقات الموظفين انخفاضاً على أساس سنوي وربع سنوي كما أنها انخفضت حتى تاريخه.

• أظهرت مصاريف التشغيل ، التي بلغت 30.8 مليون جنيه مصري في الربع الثالث من العام المالي 2022 ، انخفاضاً بنسبة 22% على أساس سنوي مقارنة بالربع الثالث من العام المالي 2021 والبالغ 39.4 مليون جنيه مصري. وقد انعكس ذلك في تطور معدل مصاريف التشغيل / الإيرادات إلى 112% مقابل 151% في العام السابق. على أساس ربع سنوي ، انخفضت مصاريف التشغيل بنسبة 1% ، وهو ما يقابل انكماشاً قدره 31 نقطة مئوية في نسبة مصاريف التشغيل / الإيرادات.

• فيما يتعلق بالمقارنة من العام حتى تاريخه ، انخفضت المصاريف التشغيلية بنسبة 17% ، مسجلة 92.4 مليون جنيه مصري في التسعة أشهر الأولى من العام المالي 2022 مقابل 111.8 مليون جنيه مصري في التسعة أشهر الأولى من العام المالي 2021 ، مما أدى إلى انخفاض في نسبة المصاريف التشغيلية / الإيرادات إلى 133% انخفاضاً من 138%.

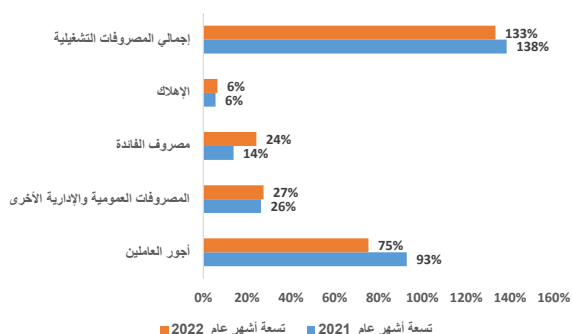
• تراجعت نفقات الموظفين بنسبة 38% على أساس سنوي ، لتصل إلى 15.4 مليون جنيه مصري في الربع الثالث من العام المالي 2022 مقابل 24.9 مليون جنيه مصري في الربع المعني ، مما يعكس انخفاضاً في نسبة نفقات الموظفين / الإيرادات ، حيث انخفضت إلى 56% من 96%. علاوة على ذلك ، أظهرت نفقات الموظفين انخفاضاً بنسبة 13% على أساس ربع سنوي ، مما يعني تحسناً بمقدار 26 نقطة مئوية في نسبة مصاريف الموظفين / الإيرادات. أما بالنسبة للتسعة أشهر الأولى من السنة ، فقد انخفضت مصاريف الموظفين بنسبة 30% لتصل إلى 52.2 مليون جنيه مصري مقابل 75 مليون جنيه مصري في الفترة المماثلة من العام المالي 2021 ، مما يعكس انخفاضاً في نسبة نفقات الموظفين / الإيرادات إلى 75% في التسعة أشهر الأولى من العام المالي 2022 مقارنة ب 93% في الفترة المماثلة من العام الماضي.

• وبقدر ما يتعلق الأمر بالمصروفات العمومية والإدارية الأخرى ، فقد ظلت دون تغيير تقريباً على أساس سنوي عند 7.1 مليون جنيه مصري ، بينما ارتفعت بنسبة 27% على أساس ربع سنوي. وكانت النتيجة هي نسبة المصروفات العمومية والإدارية الأخرى / الإيرادات عند مستوى 26% مقارنة ب 27% في العام الماضي و 25% في الربع السابق. خلال الأشهر التسعة الأولى من العام ، انخفضت المصاريف العمومية والإدارية الأخرى بنسبة 10% لتصل إلى 19 مليون جنيه مصري مقارنة ب 21.2 مليون جنيه مصري في التسعة أشهر الأولى من العام المالي 2021. ومع ذلك ، وبالنظر إلى انخفاض الإيرادات ، فإن التحسن لم يتوج بتحسّن في نسبة المصروفات العمومية والإدارية الأخرى / الإيرادات ، حيث ارتفعت الأخيرة إلى 27% من 26%.

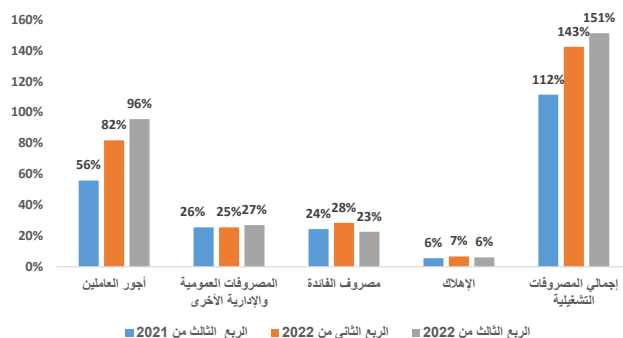
جميع الأرقام بالآلاف جم ما لم يذكر خلاف ذلك	ربع العام المالي 2022	ربع العام المالي 2022	ربع العام المالي 2021	أساس ربع سنوي	أساس ربع سنوي	تسعة أشهر عام 2022	تسعة أشهر عام 2021	أساس سنوي
أجور العاملين	(15,441)	(17,831)	(24,902)	13%	38%	(52,199)	(75,016)	30%
المصروفات البيعية والعمومية والإدارية الأخرى	(7,065)	(5,553)	(7,033)	27%	0%	(19,006)	(21,231)	10%
مصروف الفائدة	(6,748)	(6,205)	(5,895)	9%	14%	(16,741)	(11,131)	50%
الإهلاك	(1,549)	(1,458)	(1,569)	6%	1%	(4,455)	(4,449)	0%
المصروفات التشغيلية	(30,803)	(31,047)	(39,399)	1%	22%	(92,401)	(111,827)	17%



المصروفات التشغيلية/الإيرادات (تسعة أشهر)



المصروفات التشغيلية/الإيرادات (الربع سنوية)



- تم احتساب الخسائر الائتمانية المتوقعة وفقاً لمعايير IFRS عند 12.7 مليون جنيه مصري في الربع الثالث من العام المالي 2022 و 14.4 مليون جنيه مصري في التسعة أشهر الأولى من العام المالي 2022 ، بينما جاءت المخصصات عند 5 ملايين جنيه مصري في الربع و 12.1 مليون جنيه مصري في العام حتى تاريخه.

3- لمحة على قائمة المركز المالي

- بلغ صافي القروض المدينة 119.4 مليون جنيه مصري. سيطرت أعمال التأجير التمويلي على المحفظة ، حيث ساهمت بمبلغ 109 ملايين جنيه ، في حين بلغ نشاط التخصيم 9.9 مليون جنيه ، وشكل التمويل الاستهلاكي رصيماً قدره 0.5 مليون جنيه.
- بلغت حقوق المساهمين 272.5 مليون جنيه مصري (0.78 جنيه مصري / سهم) بنهاية الربع.
- بلغت النقدية وما في حكمها 715.9 مليون جنيه مصري في نهاية الفترة المعنية ، منتفخة مؤقتاً بسبب المستوى المرتفع لحساب الائتمان المرتبط بعميل عملية من الحجم الكبير.



أنشطة تحت الضوء

1-الوساطة المالية (برايم لتداول الأوراق المالية)

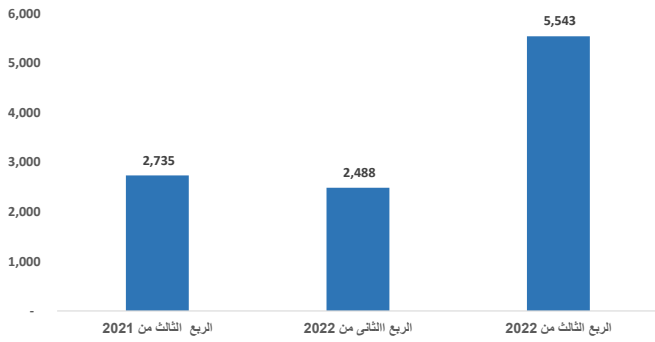
مؤشرات الأداء للربع الثالث من 2022

رقم 7 الترتيب بالبورصة المصرية	5.5% الحصة السوقية	5.5 مليار جم قيمة التداولات
---	--------------------------	-----------------------------------

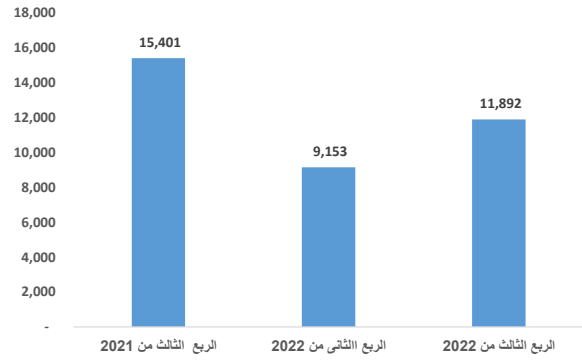
- أداء ممتاز: أظهرت أعمال الوساطة أداءً متميزاً في الربع الثالث من العام المالي 2022 ، حيث ارتفعت قيمة التداول المنفذة بنسبة 123% على أساس ربع سنوي و 32% على أساس سنوي ، محققةً 5,543 مليون جنيه مصري. من الجدير بالذكر أن النمو المذكور أعلاه يفوق بشكل كبير التغيير في تنفيذات السوق ، حيث ارتفعت الأخيرة بنسبة 14% على أساس ربع سنوي وانخفضت بنسبة 24% على أساس سنوي.

- توسيع الحصة السوقية ؛ ترتيب متقدم: نمت حصة برايم للوساطة المالية في السوق بشكل كبير لتصل إلى 5.5% في الربع الثالث من العام المالي 2022 مقابل 2.8% في الربع السابق. وقد انعكس هذا في تصنيف برايم للوساطة المالية حيث تحرك خمس درجات للأعلى إلى المركز السابع. وبالمثل ، أظهرت برايم للوساطة المالية تحسناً في وضعها السوق على أساس سنوي ، مقارنةً بحصتها السوقية في الربع الثالث من العام المالي 2021 والبالغة 3.2% والمرتبة رقم 16 في السوق.

قيمة التنفيذات (مليون جم)



الإيرادات (مليون جم)



- صفقات من الحجم الكبير: لعبت الصفقات من الحجم الكبير دورًا رئيسيًا في الأداء الديناميكي. في الربع الثالث من العام المالي 2022 ، نفذت برايم للوساطة المالية سبع صفقات من الحجم الكبير ، تضمنت بيع حصص كبيرة في الشركات الواردة أدناه:

الإسكندرية للخدمات الطبية

بنك الكويت الوطني

بي أي سي سي للكابلات

ابن سينا للتنمية السياحية

شركة الحفر المصرية

الصناعات الغذائية العربية (دومتي)

القاهرة للاستثمار والتنمية العقارية

- توسيع نطاق التغطية البحثية من خلال المتابعة الدقيقة لأهم الموضوعات في السوق: في الربع الثالث من العام المالي 2022، بدأ قسم بحوث برايم التغطية البحثية لشركة الصناعات الغذائية العربية (دومتي) [DOMT]، لتبلغ التغطية الأساسية 22 سهمًا. بالإضافة إلى المنشورات الإخبارية اليومية العادية، نشر قسم بحوث برايم 12 تقرير خلال الربع يغطي الأسهم والتحليل الفني والاقتصاد الكلي. تضمنت هذه التقارير تقرير قطاعي عن **بنوك مصر** ، حيث قمنا بتحليل نتائج النصف الأول 2022 للبنوك المدرجة في البورصة المصرية مع التركيز على الربع الثاني 2022، مع التركيز على أفضل البنوك أداءً. علاوةً على ذلك، قمنا بنشر مذكرة **TAKEStock** التي كانت الأولى في السوق، والتي أوضحت انعكاسات قرار البنك المركزي المصري برفع نسبة الاحتياطي الإلزامي وما يعنيه بالنسبة للبنوك المدرجة في البورصة. قمنا أيضًا بتلخيص وجهة نظرنا في حلقة بودكاست رقم 7 ببرنامج **برايم تووك**.



• **إطلاق STOCKPick:** خلال الربع الثالث 2022، أطلقت قسم بحوث برايم STOCKPick، وهو منتج جديد يلبي احتياجات عملائنا من المؤسسات وذوي الملاءة المالية المرتفعة. في هذا المنتج البحثي الجديد، نختار سهم أو أسهم نعتقد أنها تستحق إلقاء نظرة فاحصة عليها. يمكن أن تكون هذه من خلال فكرة استثمار للشراء أو للبيع بناء على (أ) أساس مطلق (أي تقييم رخيص/غالي) أو (ب) من وجهة نظر تقييم نسبي (أي عائد معدل حسب المخاطر أعلى أو أقل).

• **تجلت توصيتنا الفنية في شهر يناير عن ضعف السوق المحلي مع تقلبات السوق العالمية:** خلال الربع الثالث من العام المالي 2022، عانى سوقنا المحلي من التقلبات العنيفة في الأسواق العالمية، وخاصة السوق الأمريكي (وبالتحديد مؤشر داو جونز الصناعي). **في موجز التحليل الفني خلال الاجتماع الصباحي بتاريخ 9 يناير 2022** (انقر للاستماع)، توقعنا في بحوث برايم أن يتماشى السوق المحلي مع مؤشر داو جونز الصناعي. في الواقع، كنا قد حذرنا عملائنا من مؤشر داو جونز الصناعي الذي توقعنا أن يشهد موجة تصحيح عنيفة قوية بنسبة 18-25%، والتي بدأت من مستوى المقاومة الرئيسي عند 37,000، لتستهدف مستوى الدعم الأول عند 30,000. نلاحظ أن مؤشر داو جونز الصناعي سجل أدنى مستوى له في 52 أسبوعاً عند 28,667 خلال جلسة 13 أكتوبر 2022، ليغلق منخفضاً بنسبة 21% منذ توصيتنا، بينما انخفض مؤشر EGX 30 بنسبة 19% خلال نفس الفترة الزمنية. ونواصل المتابعة مع عملائنا لقياس التأثير السلبي المحتمل لتقلبات الأسواق العالمية على سوقنا المحلي.



2 – الاستشارات المالية (برايم كابيتال)

- **اتمام صفقة كبيرة:** قامت برايم كابيتال بدور المستشار المالي الحصري لتحالف لايم فست – تواصل الذي استحوذ على حصة الأغلبية في الإسكندرية للخدمات الطبية في صفقة قيمتها 928.7 مليون جنيه مصري ، وبذلك تصل حصة الكونسورتيوم في الشركة المستحوذ عليها إلى 96٪.
- **استشارات أخرى في جانب الشراء:** علاوة على ذلك ، عملت برايم كابيتال كمستشار جانب الشراء في صفقات التي تضمنت بيع حصص كبيرة في الشركات الواردة أدناه:

إسكندرية للخدمات الطبية
بنك الكويت الوطني
بى أى سى سى للكابلات
ابن سينا للتنمية السياحية
شركة الحفر المصرية
الصناعات الغذائية العربية (دومتي)
القاهرة للاستثمار والتنمية العقارية

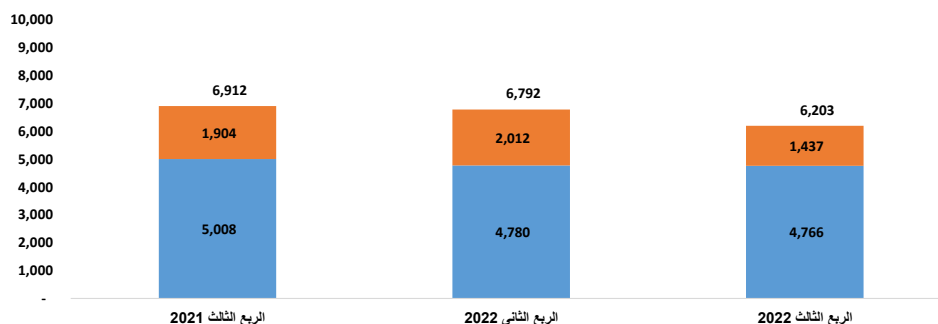
- **الأعمال قيد التنفيذ:** برايم كابيتال لديها حجم أعمال قيد التنفيذ صحى من بينها صفقتان هامتان من المتوقع تنفيذهما فى الربع الرابع من 2022 والربع الأول من 2023.



3 – إدارة الأصول (برايم إنفستمننتس)

- **حجم الأصول المدارة:** في الربع الثالث من العام المالي 2022 ، ظلت أصول الأسهم المدارة دون تغيير عند مستواها في الربع السابق ، متوقفة على 4.8 مليار جنيه مصري ، في حين انخفضت الأصول المدارة في سوق النقد بنسبة 29% على أساس ربع سنوي إلى 1.4 مليار جنيه مصري ، حيث استمرت شهادات الإيداع ذات معدلات الفائدة المرتفعة في جذب المستثمرين الأفراد بينما استفادت الشركات الكبرى من أسعار الفائدة المصرفية المرتفعة لليلة الواحدة. انعكست التطورات المذكورة في انخفاض إجمالي الأصول المدارة بنسبة 9% على أساس ربع سنوي ، مسجلة 6.2 مليار جنيه مصري في 30 سبتمبر 2022. وعلى أساس سنوي ، أظهر إجمالي الأصول المدارة انخفاضًا بنسبة 10% ، حيث انخفضت الأموال المدارة في السوق النقدي للأسباب المذكورة أعلاه ، بينما ألقى الأداء السلبي لسوق الأسهم بظلاله على الأصول المدارة للأسهم.

حجم الأصول المدارة (مليون جم)



- **صناديق نقدية جديد:** شهدت التسعة أشهر الأولى من العام المالي 2022 إطلاق صندوق نقدية جديدين من قبل برايم إنفستمننتس

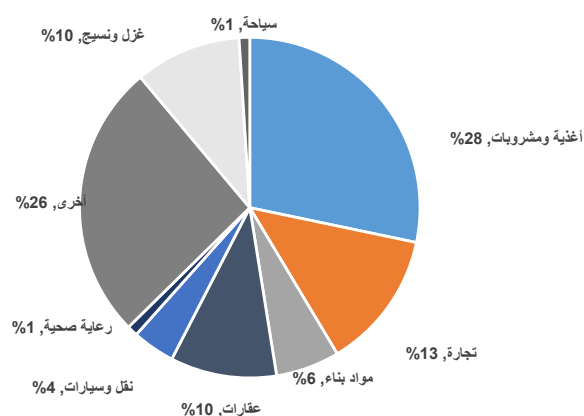
- في 1 يوليو 2022 ، أطلقت برايم إنفستمننتس صندوقًا نقديًا جديدًا ، أمان يوم بيوم ، مع أمان للتمويل متناهي الصغر. تمت تغطية الاكتتاب في الصندوق المذكور بالكامل في 19 يوليو 2022.
- في الربع الأول من العام المالي 2022 ، تم تكليف برايم إنفستمننتس بصندوق نقدي جديد بحجم 25 مليون جم من شركة GIG للتأمين. تم إطلاق الصندوق المذكور والاكتتاب فيه بالكامل في مايو 2022.



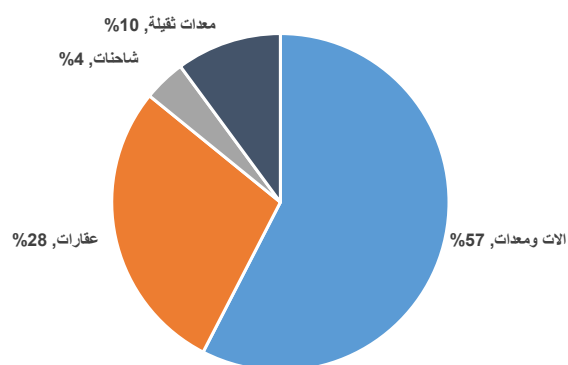
4 - الخدمات المالية غير المصرفية (برايم فينتك)

- محفظة تأجير تمويلي متنوعة: بنهاية سبتمبر 2022، شكلت الآلات والمعدات الجزء الأكبر من محفظة التأجير بمساهمة بلغت 57%، تليها العقارات (29%).
من حيث التنوع القطاعي، تصدر قطاع الأغذية والمشروبات القائمة بنسبة مساهمة بلغت 28%، يليه قطاع التجارة بنسبة مساهمة بلغت 13% ثم قطاع المنسوجات والقطاع العقاري كل بنسبة مساهمة بلغت 10%.

محفظة التأجير التمويلي حسب القطاع



محفظة التأجير التمويلي حسب نوع الأصل





قائمة الدخل المجمعة

تسعة أشهر عام 2022	تسعة أشهر عام 2021	ربع العام المالي 2021	ربع العام المالي 2022	ربع العام المالي 2022	جميع الأرقام بالألف جم ما لم يذكر خلاف ذلك
8,936	12,208	666	3,016	2,489	إيرادات إدارة الأصول
626	398	160	229	159	إيرادات خدمات الإدارة
28,159	40,134	15,401	9,153	11,892	إيرادات الوساطة المالية
6,154	5,208	1,989	1,165	2,322	إيرادات أمناء الحفظ
5,658	7,046	1,891	1,174	2,750	إيرادات الاستشارات المالية
12,300	7,833	3,200	4,131	5,128	إيرادات الخدمات المالية غير المصرفية
61,833	72,827	23,306	18,868	24,740	إجمالي إيرادات الأتعاب والعمولات
7,449	7,919	2,737	2,916	2,881	إيرادات عمليات أسواق المال والخزانة
69,282	80,746	26,043	21,784	27,621	الإيرادات المجمعة
(52,199)	(75,016)	(24,902)	(17,831)	(15,441)	أجور العاملين
(19,006)	(21,231)	(7,033)	(5,553)	(7,065)	المصرفيات البيعية والعمومية والإدارية الأخرى
(16,741)	(11,131)	(5,895)	(6,205)	(6,748)	مصرف الفائدة
(4,455)	(4,449)	(1,569)	(1,458)	(1,549)	الإهلاك
(92,401)	(111,827)	(39,399)	(31,047)	(30,803)	المصرفيات التشغيلية
(23,119)	(31,081)	(13,356)	(9,263)	(3,182)	الأرباح التشغيلية
-	-	-	-	-	المخصصات
(12,058)	(2,500)	(39)	(625)	(4,983)	خسائر ائتمانية متوقعة
(14,389)	(900)	-	(963)	(12,721)	إيرادات (مصرفيات) أخرى
1,881	1,827	344	1,009	459	صافي الأرباح قبل الضريبة
(47,685)	(32,654)	(13,051)	(9,842)	(20,427)	الضرائب
(659)	(2,108)	273	(301)	(344)	صافي الأرباح بعد الضريبة
(48,344)	(34,762)	(12,778)	(10,143)	(20,771)	حقوق الأقلية
(302)	(191)	(85)	(117)	(74)	
(48,646)	(34,953)	(12,863)	(10,260)	(20,845)	صافي الأرباح بعد البنود غير العادية وحقوق الأقلية



قائمة المركز المالي المجمعة

جميع الأرقام بالألف جم	ديسمبر 2021	يونيو 2022	سبتمبر 2022
النقدية وما في حكمها	68,992	101,404	715,924
أوراق قبض	114,687	103,349	118,222
القروض مستحقة القبض	22,143	50,046	42,121
الأصول متداولة أخرى	12,563	20,907	10,443
إجمالي الأصول المتداولة	218,385	275,706	886,710
القروض مستحقة القبض	63,995	86,460	77,290
صافي الأصول الثابتة	62,322	56,061	59,162
شهرة محل	220,156	220,156	220,156
المساهمة في صندوق ضمان التسويات	3,570	2,595	2,838
الاستثمارات	1,940	1,940	1,940
إجمالي الأصول غير المتداولة	351,983	367,212	361,386
إجمالي الأصول	570,368	642,918	1,248,096
القروض قصيرة الأجل	76,358	94,838	100,322
عملاء دائنون	49,494	89,466	703,481
القروض طويلة الأجل	67,542	90,844	83,039
التزامات التأجير التمويلي	30,000	27,239	30,223
الخصوم الأخرى	17,971	39,213	45,824
إجمالي الخصوم	241,365	341,600	962,889
المخصصات	5,506	6,044	10,705
حقوق الأقلية	2,001	1,960	2,034
إجمالي حقوق الملكية	321,496	293,314	272,468
إجمالي الخصوم وحقوق الملكية	570,368	642,918	1,248,096



معلومات السهم

عدد الأسهم	350 مليون
رأس المال المصدر والمدفوع	350 مليون جم
نهاية العام المالي	ديسمبر
كود رويترز	PRMH.CA
كود بلومبرج	PRMH EY

معلومات التداول

سعر الإغلاق (30 أكتوبر 2022)	0.5 جم
أعلى سعر في 52 أسبوع	0.72 جم
أدنى سعر في 52 أسبوع	0.45 جم
متوسط كمية التداول	2.4 مليون
متوسط قيمة التداول	1.3 مليون جم

علاقات المستثمرين

جيهان حلاوة، CFA
التليفون المباشر: +20233005772
موبايل: +21001258181
ghalawa@egy.primegroup.org

محمد سيد مصطفى
تليفون: +20233005663
موبايل: +201229224441
msayed@egy.primegroup.org

إدارة علاقات المستثمرين
ir@primegroup.org

إخلاء المسؤولية

يتضمن هذا التقرير بعض المعلومات الاستشرافية التي تعكس وجهة نظر الشركة في الوقت الحالي فيما يخص الأحداث المستقبلية، وبالتالي فهي قد تتعرض لبعض المخاطر والشكوك والافتراضات. يمكن أن تؤدي العديد من العوامل إلى وجود فروق جوهرية بين النتائج الفعلية للشركة من حيث أدائها وإنجازاتها وبين النتائج والأداء والإنجازات الاستشرافية، وهذه العوامل قد يتم الحديث عنها بشكل مباشر أو ضمني من خلال هذه الرؤى الاستشرافية، ومنها التوجهات الاقتصادية العالمية والمناخ الاقتصادي والسياسي في مصر ومنطقة الشرق الأوسط، والتغيرات في استراتيجية الشركة بالإضافة إلى الافتراضات التي قد تكون غير صحيحة، وعليه قد تختلف النتائج الفعلية عن المتوقعة في حال التعرض لأحد هذه المخاطر أو إذا ثبت أن الافتراضات الرئيسية غير صحيحة. وعليه نقوم بتحذير متلقي هذا التقرير من الاعتماد على المعلومات الاستشرافية. لا تتعهد الشركة بتحديث البيانات الاستشرافية لتعكس التغيرات في الظروف أو الأحداث.