



ارتفاع معدل التضخم الشهري (٠,٥٪) لشهر اغسطس ٢٠٢٢


• بلغ الرقم القياسي العام لأسعار المستهلكين لإجمالي الجمهورية (١٣١,٧) نقطة لشهر اغسطس ٢٠٢٢، مسجلاً بذلك ارتفاعاً قدره (٠,٥٪) عن شهر يوليو ٢٠٢٢.

• ترجع أهم أسباب هذا الارتفاع إلى ارتفاع أسعار مجموعة الخضروات بنسبة (١٢,٥٪)، مجموعة الحبوب والخبز بنسبة (٣,٣٪)، مجموعة الدخان بنسبة (١,٦٪)، مجموعة السلع والخدمات المستخدمة في صيانة المنزل بنسبة (٢,٠٪)، مجموعة خدمات النقل بنسبة (٢,٠٪)، مجموعة الوجبات الجاهزة بنسبة (١,٢٪).

... هذا بالرغم من انخفاض أسعار مجموعة الفاكهة بنسبة (٨,٣٪)، مجموعة اللحوم والدواجن بنسبة (٥,٠٪).

• سجل معدل التضخم السنوي لإجمالي الجمهورية (١٥,٣٪) لشهر اغسطس ٢٠٢٢ مقابل (٦,٤٪) لنفس الشهر من العام السابق.

أولاً: التغير الشهري (شهر اغسطس ٢٠٢٢ مقارنة بشهر يوليو ٢٠٢٢):



٣- سجل قسم الملابس والاحذية ارتفاعاً قدره (١,٠٪) بسبب ارتفاع أسعار مجموعة الملابس الجاهزة بنسبة (١,٢٪).

٤- سجل قسم المسكن والمياه والكهرباء والغاز والوقود ارتفاعاً قدره (٠,٢٪) بسبب ارتفاع أسعار مجموعة صيانة واصلاح المسكن بنسبة (١,٠٪)، مجموعة الايجار المحتسب للمسكن بنسبة (٠,٢٪)، مجموعة المياه والخدمات المتنوعة المتعلقة بالمسكن بنسبة (٠,٣٪).

٥- سجل قسم الأثاث والتجهيزات والمعدات المنزلية والصيانة ارتفاعاً قدره (١,٧٪) بسبب ارتفاع أسعار مجموعة السلع والخدمات المستخدمة في صيانة المنزل بنسبة (٢,٠٪)، مجموعة الاجهزة المنزلية بنسبة (١,١٪).

٦- سجل قسم الرعاية الصحية ارتفاعاً قدره (٠,٦٪) بسبب ارتفاع أسعار مجموعة خدمات مرضى العيادات الخارجية بنسبة (١,٥٪)، مجموعة خدمات المستشفيات بنسبة (١,٣٪).

٧- سجل قسم النقل والمواصلات ارتفاعاً قدره (١,٦٪) بسبب ارتفاع أسعار مجموعة خدمات النقل بنسبة (٢,٠٪)، مجموعة شراء المركبات بنسبة (١,٩٪)، مجموعة المنفق على النقل الخاص بنسبة (٠,٧٪).

٨- سجل قسم الثقافة والترفيه ارتفاعاً قدره (١,٧٪) بسبب ارتفاع أسعار مجموعة الرحلات السياحية المنظمة بنسبة (٢,٦٪)، مجموعة الصحف والكتب والادوات الكتابية بنسبة (١,٢٪).

٩- سجل قسم المطاعم والفنادق ارتفاعاً قدره (١,٢٪) بسبب ارتفاع أسعار مجموعة الوجبات الجاهزة بنسبة (١,٢٪).

١٠- سجل قسم السلع والخدمات المتنوعة ارتفاعاً قدره (١,٠٪) بسبب ارتفاع أسعار مجموعة امتعة شخصية بنسبة (٣,٩٪)، مجموعة العناية الشخصية بنسبة (١,٠٪)، مجموعة خدمات أخرى غير مصنفة في مكان آخر بنسبة (٠,٥٪).

١- ثبات معدل تغير أسعار قسم الطعام والمشروبات بالرغم من:

• ارتفاع أسعار مجموعة الخضروات بنسبة (١٢,٥٪).

• ارتفاع أسعار مجموعة الحبوب والخبز بنسبة (٣,٣٪).

• ارتفاع أسعار مجموعة منتجات غذائية أخرى بنسبة (٢,٥٪).

• ارتفاع أسعار مجموعة المياه المعدنية والغازية والعصائر الطبيعية بنسبة (١,٦٪).

• ارتفاع أسعار مجموعة السكر والأغذية السكرية بنسبة (١,٠٪).

• ارتفاع أسعار مجموعة البن والشاي والكافا بنسبة (٠,٧٪).

• ارتفاع أسعار مجموعة الزيوت والدهون بنسبة (٠,٦٪).

... قابله انخفاض في أسعار مجموعة الفاكهة بنسبة (٨,٣٪).

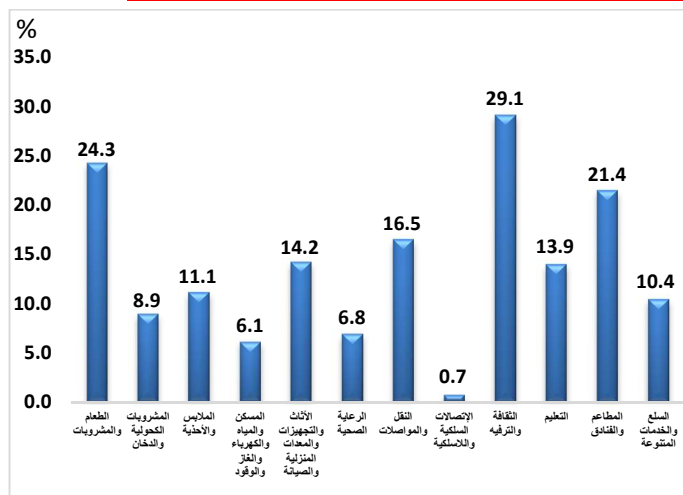
• انخفاض أسعار مجموعة اللحوم والدواجن بنسبة (٥,٠٪).

• انخفاض أسعار مجموعة الأسماك والمأكولات البحرية بنسبة (١,٠٪).

٢- سجل قسم المشروبات الكحولية والدخان ارتفاعاً قدره (١,٦٪) بسبب ارتفاع

أسعار مجموعة الدخان بنسبة (١,٦٪).

ثانياً: التغير السنوي (شهر اغسطس ٢٠٢٢ مقارنة بشهر اغسطس ٢٠٢١):



١- سجل قسم الطعام والمشروبات ارتفاعاً قدره (٢٤,٣٪) وتأتى التغييرات نتيجة:

للآتي:

- ارتفاع أسعار مجموعة الحبوب والخبز بنسبة (٥٠,٢٪).
- ارتفاع أسعار مجموعة الأسماك والمأكولات البحرية بنسبة (٣٣,٨٪).
- ارتفاع أسعار مجموعة الزيوت والدهون بنسبة (٣٢,١٪).
- ارتفاع أسعار مجموعة الألبان والجبن والبيض بنسبة (٢٦,٩٪).
- ارتفاع أسعار مجموعة السكر والأغذية السكرية بنسبة (٢٥,٢٪).
- ارتفاع أسعار مجموعة منتجات غذائية أخرى بنسبة (٢٤,٤٪).
- ارتفاع أسعار مجموعة اللحوم والدواجن بنسبة (٢٣,٠٪).
- ارتفاع أسعار مجموعة المياه المعدنية والغازية والعصائر الطبيعية بنسبة (١٧,١٪).
- ارتفاع أسعار مجموعة البن والشاي والكاكاو بنسبة (١٤,٣٪).
- ارتفاع أسعار مجموعة الخضروات بنسبة (٥,٧٪).
- ارتفاع أسعار مجموعة الفاكهة بنسبة (١,٠٪).

٢- سجل قسم المشروبات الكحولية والدخان ارتفاعاً قدره (٨,٩٪) بسبب ارتفاع

أسعار مجموعة الدخان بنسبة (٨,٩٪).

٣- سجل قسم الملابس والأحذية ارتفاعاً قدره (١١,١٪) بسبب ارتفاع أسعار مجموعة

التنظيف والإصلاح وتاجير الملابس بنسبة (١٧,٠٪)، مجموعة الاقمشة بنسبة (١٤,١٪)، مجموعة الملابس الجاهزة بنسبة (١٢,٠٪)، مجموعة الملابس الأخرى ومستلزماتها بنسبة (١١,٠٪)، مجموعة الاحذية بنسبة (٦,٧٪).

٤- سجل قسم المسكن والمياه والكهرباء والغاز والوقود ارتفاعاً قدره (٦,١٪) بسبب

ارتفاع أسعار مجموعة المياه والخدمات المتنوعة المتعلقة بالمسكن بنسبة (٢٨,٥٪)، مجموعة صيانة واصلاح المسكن بنسبة (١٠,١٪)، مجموعة الايجار الفعلي للمسكن بنسبة (٣,٧٪)، مجموعة الايجار المحتسب للمسكن بنسبة (٣,٧٪)، مجموعة الكهرباء والغاز ومواد الوقود الأخرى بنسبة (٣,٧٪).

٥- سجل قسم الأثاث والتجهيزات والمعدات المنزلية والصيانة ارتفاعاً

قدره (١٤,٢٪) بسبب ارتفاع أسعار مجموعة أدوات ومعدات المنازل والحدايق بنسبة (١٥,٧٪)، مجموعة السلع والخدمات المستخدمة في صيانة المنزل بنسبة (١٥,١٪)، مجموعة الأثاث والتجهيزات والسجاد واغطية الارضيات الأخرى بنسبة (١٢,٩٪)، مجموعة الاجهزة المنزلية بنسبة (١٣,٠٪)، مجموعة الادوات الزجاجية واوات المائدة والادوات المنزلية بنسبة (١٢,٥٪)، مجموعة المفروشات المنزلية بنسبة (٨,٧٪).

٦- سجل قسم الرعاية الصحية ارتفاعاً قدره (٦,٨٪) بسبب ارتفاع أسعار مجموعة

خدمات مرضى العيادات الخارجية بنسبة (١٤,٢٪)، مجموعة خدمات المستشفيات بنسبة (١١,٦٪)، مجموعة المنتجات والاجهزة والمعدات الطبية بنسبة (٢,٦٪).

٧- سجل قسم النقل والمواصلات ارتفاعاً قدره (١٦,٥٪) بسبب ارتفاع أسعار مجموعة

المنفق على النقل الخاص بنسبة (٢٠,٨٪)، مجموعة خدمات النقل بنسبة (١٥,٠٪)، مجموعة شراء المركبات بنسبة (١٤,٠٪).

٨- سجل قسم الاتصالات السلكية واللاسلكية ارتفاعاً قدره (٠,٧٪) بسبب ارتفاع

أسعار مجموعة معدات خدمات الهاتف والفاكس بنسبة (٦,٠٪)، مجموعة خدمات الهاتف والفاكس بنسبة (٠,٤٪).

٩- سجل قسم الثقافة والترفيه ارتفاعاً قدره (٢٩,١٪) بسبب ارتفاع أسعار مجموعة

الرحلات السياحية المنظمة بنسبة (٤٤,٧٪)، مجموعة الخدمات الثقافية والترفيهية بنسبة (٣١,٨٪)، مجموعة الصحف والكتب والادوات الكتابية بنسبة (١٩,٠٪)، مجموعة الاصناف والمعدات الترفيهية الأخرى ومتعلقاتها بنسبة (٨,٦٪)، مجموعة معدات الصوت والصورة ومعدات التصوير وتجهيز المعلومات بنسبة (٧,٥٪).

١٠- سجل قسم التعليم ثباتاً عند ارتفاع قدره (١٣,٩٪) بسبب ارتفاع أسعار مجموعة

التعليم قبل الابتدائي والتعليم الأساسي بنسبة (١٩,٥٪)، مجموعة التعليم العالي بنسبة (١٦,٧٪)، مجموعة التعليم غير محدد المستوى بنسبة (١٤,٧٪)، مجموعة التعليم الثانوي العام والفني بنسبة (٥,٣٪).

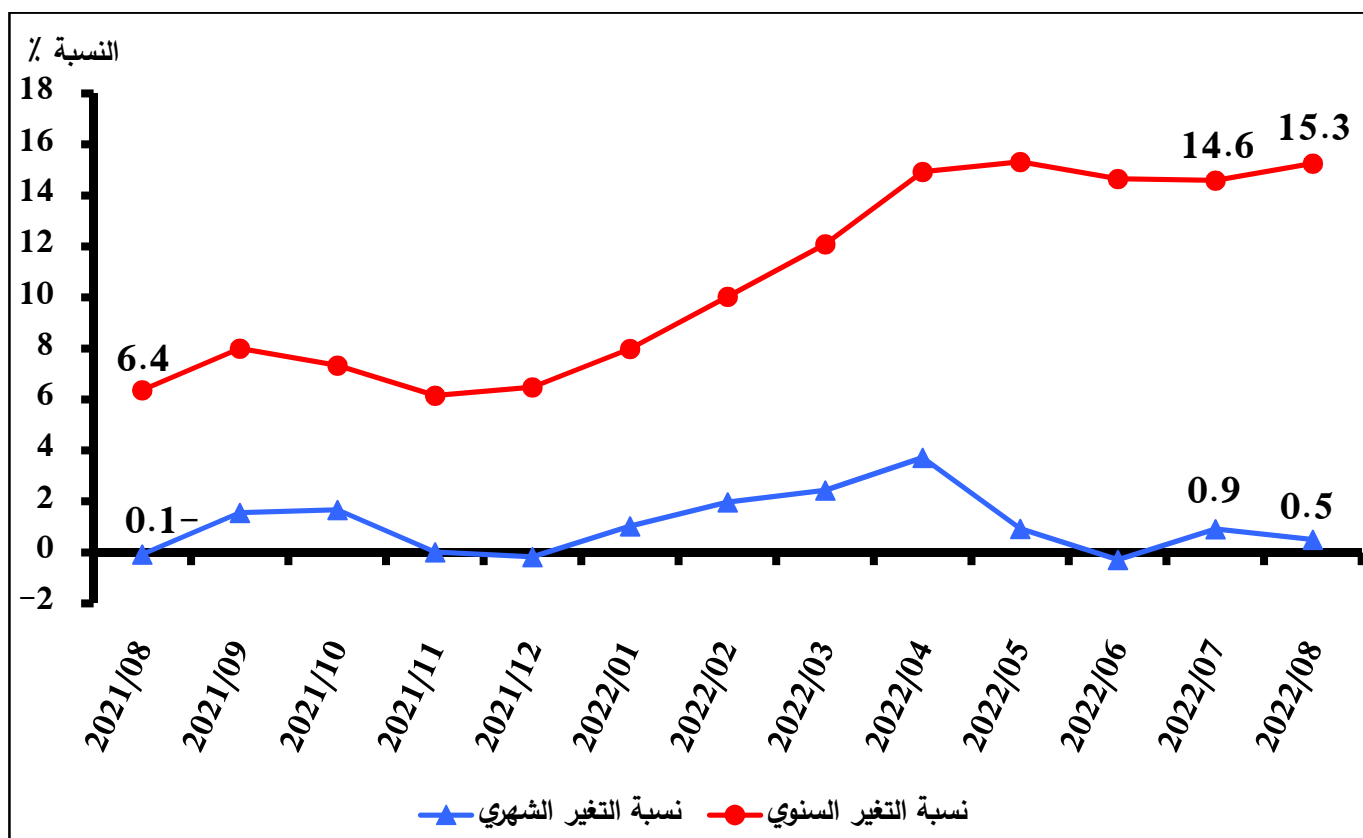
١١- سجل قسم المطاعم والفنادق ارتفاعاً قدره (٢١,٤٪) بسبب ارتفاع أسعار مجموعة

الوجبات الجاهزة بنسبة (٢١,٦٪)، مجموعة خدمات الفنادق بنسبة (٩,٠٪).

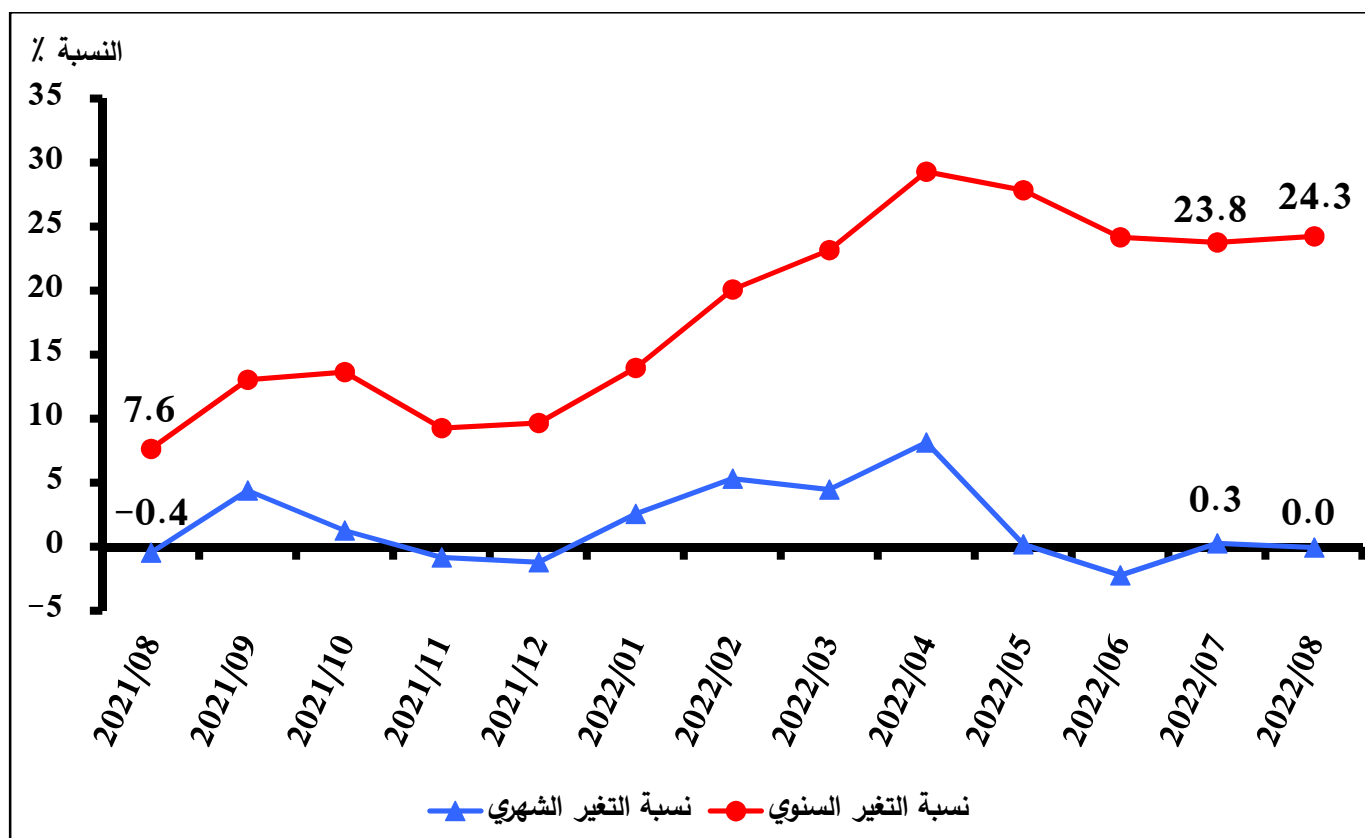
١٢- سجل قسم السلع والخدمات المتنوعة ارتفاعاً قدره (١٠,٤٪) بسبب ارتفاع أسعار

مجموعة العناية الشخصية بنسبة (١٤,٣٪)، مجموعة امثلة شخصية بنسبة (١٤,١٪)، مجموعة خدمات أخرى غير مصنفة في مكان آخر بنسبة (٥,٤٪).

ثالثاً: نسبة التغير الشهرية والسنوية للرقم العام لإجمالي الجمهورية من شهر أغسطس ٢٠٢١ إلى شهر أغسطس ٢٠٢٢:



رابعاً: نسبة التغير الشهرية والسنوية لمجموعة الطعام والمشروبات لإجمالي الجمهورية من شهر أغسطس ٢٠٢١ إلى شهر أغسطس ٢٠٢٢:



تفاصيل النشرة على موقع الجهاز: www.capmas.gov.eg