



انخفاض معدل التضخم الشهري (-٠,٣٪) لشهر يونيو ٢٠٢٢

• بلغ الرقم القياسي العام لأسعار المستهلكين لإجمالي الجمهورية (١٢٩,٨) نقطة لشهر يونيو ٢٠٢٢، مسجلاً بذلك انخفاضاً قدره (-٠,٣٪) عن شهر مايو ٢٠٢٢.

• ترجع أهم أسباب هذا الانخفاض إلى انخفاض أسعار مجموعة الخضروات بنسبة (-٠,١٨,٨٪)، مجموعة الفاكهة بنسبة (-٠,١٠,٥٪).
... هذا بالرغم من ارتفاع أسعار مجموعة الحبوب والخبز بنسبة (٠,٢,٤٪)، مجموعة الأسماك والمأكولات البحرية بنسبة (٠,٢,١٪)، مجموعة الزيوت والدهون بنسبة (٠,١,٣٪)، مجموعة اللحوم والدواجن بنسبة (٠,١,١٪)، مجموعة السلع والخدمات المستخدمة في صيانة المنزل بنسبة (٠,٢,٣٪)، مجموعة خدمات مرضى العيادات الخارجية بنسبة (٠,١,٨٪)، مجموعة خدمات النقل بنسبة (٠,٣,٣٪)، مجموعة الوجبات الجاهزة بنسبة (٠,١,٧٪)، مجموعة العناية الشخصية بنسبة (٠,٢,٣٪).

• سجل معدل التضخم السنوي لإجمالي الجمهورية (١٤,٧٪) لشهر يونيو ٢٠٢٢ مقابل (٥,٣٪) لنفس الشهر من العام السابق.

أولاً: التغيير الشهري (شهر يونيو ٢٠٢٢ مقارنة بشهر مايو ٢٠٢٢):



٣- سجل قسم الملابس والأحذية ارتفاعاً قدره (٠,٩٪) بسبب ارتفاع أسعار مجموعة الملابس الجاهزة بنسبة (٠,٩٪).

٤- سجل قسم السكن والمياه والكهرباء والغاز والوقود ارتفاعاً قدره (٠,٢٪) بسبب ارتفاع أسعار مجموعة صيانة وإصلاح المسكن بنسبة (٠,٧٪)، مجموعة الإيجار المحتسب للمسكن بنسبة (٠,٢٪)، مجموعة الكهرباء والغاز ومواد الوقود الأخرى بنسبة (٠,١٪).

٥- سجل قسم الأثاث والتجهيزات والمعدات المنزلية والصيانة ارتفاعاً قدره (٢,٠٪) بسبب ارتفاع أسعار مجموعة السلع والخدمات المستخدمة في صيانة المنزل بنسبة (٢,٣٪).

٦- سجل قسم الرعاية الصحية ارتفاعاً قدره (٠,٩٪) بسبب ارتفاع أسعار مجموعة خدمات مرضى العيادات الخارجية بنسبة (٠,٨٪)، مجموعة خدمات المستشفيات بنسبة (١,٥٪)، مجموعة المنتجات والأجهزة والمعدات الطبية بنسبة (٠,٣٪).

٧- سجل قسم النقل والمواصلات ارتفاعاً قدره (٢,٢٪) بسبب ارتفاع أسعار مجموعة خدمات النقل بنسبة (٢,٣٪)، مجموعة شراء المركبات بنسبة (١,٦٪).

٨- سجل قسم الثقافة والترفيه ارتفاعاً قدره (٠,٨٪) بسبب ارتفاع أسعار مجموعة الصحف والكتب والادوات الكتابية بنسبة (١,٠٪).

٩- سجل قسم المطاعم والفنادق ارتفاعاً قدره (١,٧٪) بسبب ارتفاع أسعار مجموعة الوجبات الجاهزة بنسبة (١,٧٪).

١٠- سجل قسم السلع والخدمات المتنوعة ارتفاعاً قدره (١,٨٪) بسبب ارتفاع أسعار مجموعة العناية الشخصية بنسبة (٢,٣٪)، مجموعة خدمات أخرى غير مصنفة في مكان آخر بنسبة (٣,١٪).

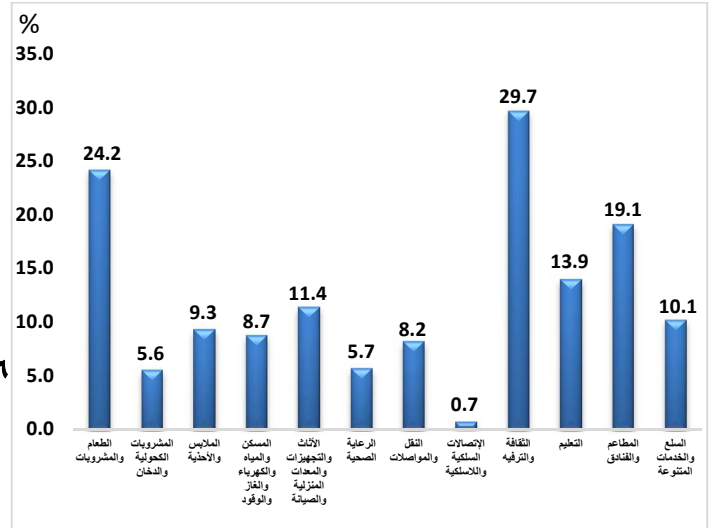
١- سجل قسم الطعام والمشروبات انخفاضاً قدره (٢,٢٪) وتأتي التغييرات نتيجة للآتي:

• انخفاض أسعار مجموعة الخضروات بنسبة (-٠,١٨,٨٪)، مجموعة الفاكهة بنسبة (-٠,١٠,٥٪).

... هذا بالرغم من ارتفاع أسعار مجموعة الحبوب والخبز بنسبة (٠,٢,٤٪)، مجموعة الأسماك والمأكولات البحرية بنسبة (٠,٢,١٪)، مجموعة منتجات غذائية أخرى بنسبة (٠,١,٨٪)، مجموعة البن والشاي والكاكاو بنسبة (٠,١,٤٪)، مجموعة الزيوت والدهون بنسبة (٠,١,٣٪)، مجموعة اللحوم والدواجن بنسبة (٠,١,١٪)، مجموعة الألبان والجبن والبيض بنسبة (٠,٠,٩٪)، مجموعة السكر والأغذية السكرية بنسبة (٠,٠,٩٪).

٢- سجل قسم المشروبات الكحولية والدخان ارتفاعاً قدره (٠,٣٪) بسبب ارتفاع أسعار مجموعة الدخان بنسبة (٠,٣٪).

ثانياً: التغير السنوي (شهر يونيو ٢٠٢٢ مقارنة بشهر يونيو ٢٠٢١):



٥. سجل قسم الأثاث والتجهيزات والمعدات المنزلية والصيانة ارتفاعاً

قدره (١١,٤٪) بسبب ارتفاع أسعار مجموعة أدوات ومعدات المنازل والحدايق بنسبة (١٣,٣٪)، مجموعة الأثاث والتجهيزات والسجاد وغطية الأرضيات الأخرى بنسبة (١٢,٠٪)، مجموعة الاجهزة المنزلية بنسبة (١١,٧٪)، مجموعة السلع والخدمات المستخدمة في صيانة المنزل بنسبة (١١,٤٪)، مجموعة الادوات الزجاجية وادوات المائدة والادوات المنزلية بنسبة (١٠,٦٪)، مجموعة المفروشات المنزلية بنسبة (٨,١٪).

٦. سجل قسم الرعاية الصحية ارتفاعاً قدره (٥,٧٪) بسبب ارتفاع أسعار مجموعة

خدمات مرضى العيادات الخارجية بنسبة (١٢,٦٪)، مجموعة خدمات المستشفيات بنسبة (١٠,٧٪)، مجموعة المنتجات والاجهزة والمعدات الطبية بنسبة (١,٦٪).

٧. سجل قسم النقل والمواصلات ارتفاعاً قدره (٨,٢٪) بسبب ارتفاع أسعار مجموعة

شراء المركبات بنسبة (١٢,٥٪)، مجموعة المنفق على النقل الخاص بنسبة (١١,٩٪)، مجموعة خدمات النقل بنسبة (٥,٩٪).

٨. سجل قسم الاتصالات السلكية واللاسلكية ارتفاعاً قدره (٠,٧٪) بسبب ارتفاع

أسعار مجموعة خدمات الهاتف والفاكس بنسبة (٠,٤٪).

٩. سجل قسم الثقافة والترفيه ارتفاعاً قدره (٢٩,٧٪) بسبب ارتفاع أسعار مجموعة

الرحلات السياحية المنظمة بنسبة (٤٩,٧٪)، مجموعة الخدمات الثقافية والترفيهية بنسبة (٢١,٥٪)، مجموعة الصحف والكتب والادوات الكتابية بنسبة (١٦,٨٪)، مجموعة معدات الصوت والصورة ومعدات التصوير وتجهيز المعلومات بنسبة (٨,٥٪).

١٠. سجل قسم التعليم ثباتاً عند ارتفاع قدره (١٣,٩٪) منذ أكتوبر ٢٠٢١ بسبب ارتفاع

أسعار مجموعة التعليم قبل الابتدائي والتعليم الأساسي بنسبة (١٩,٥٪)، مجموعة التعليم العالي بنسبة (١٦,٧٪)، مجموعة التعليم غير محدد المستوى بنسبة (١٤,٧٪)، مجموعة التعليم الثانوي العام والفي بنسبة (٥,٢٪).

١١. سجل قسم المطاعم والفنادق ارتفاعاً قدره (١٩,١٪) بسبب ارتفاع أسعار مجموعة

الوجبات الجاهزة بنسبة (١٩,٣٪).

١٢. سجل قسم السلع والخدمات المتنوعة ارتفاعاً قدره (١٠,١٪) بسبب ارتفاع أسعار

مجموعة العناية الشخصية بنسبة (١٢,٢٪)، مجموعة امتعة شخصية بنسبة (٩,٦٪)، مجموعة خدمات أخرى غير مصنفة في مكان آخر بنسبة (٨,٤٪).

١. سجل قسم الطعام والمشروبات ارتفاعاً قدره (٢٤,٢٪) وتأتى التغييرات نتيجة

للآتي:

- ارتفاع أسعار مجموعة الحبوب والخبز بنسبة (٤٤,٨٪).
- ارتفاع أسعار مجموعة الأسماك والمأكولات البحرية بنسبة (٣٢,٨٪).
- ارتفاع أسعار مجموعة الزيوت والدهون بنسبة (٣٠,٣٪).
- ارتفاع أسعار مجموعة اللحوم والدواجن بنسبة (٢٥,٣٪).
- ارتفاع أسعار مجموعة السكر والأغذية السكرية بنسبة (٢٣,٧٪).
- ارتفاع أسعار مجموعة الألبان والجبن والبيض بنسبة (٢٣,٦٪).
- ارتفاع أسعار مجموعة منتجات غذائية أخرى بنسبة (٢١,٣٪).
- ارتفاع أسعار مجموعة المياه المعدنية والغازية والعصائر الطبيعية بنسبة (١٥,٥٪).
- ارتفاع أسعار مجموعة البن والشاي والكاكاو بنسبة (١٢,٥٪).
- ارتفاع أسعار مجموعة الخضروات بنسبة (١١,٦٪).
- ارتفاع أسعار مجموعة الفاكهة بنسبة (٠,٣٪).

٢. سجل قسم المشروبات الكحولية والدخان ارتفاعاً قدره (٥,٦٪) بسبب ارتفاع

أسعار مجموعة الدخان بنسبة (٥,٦٪).

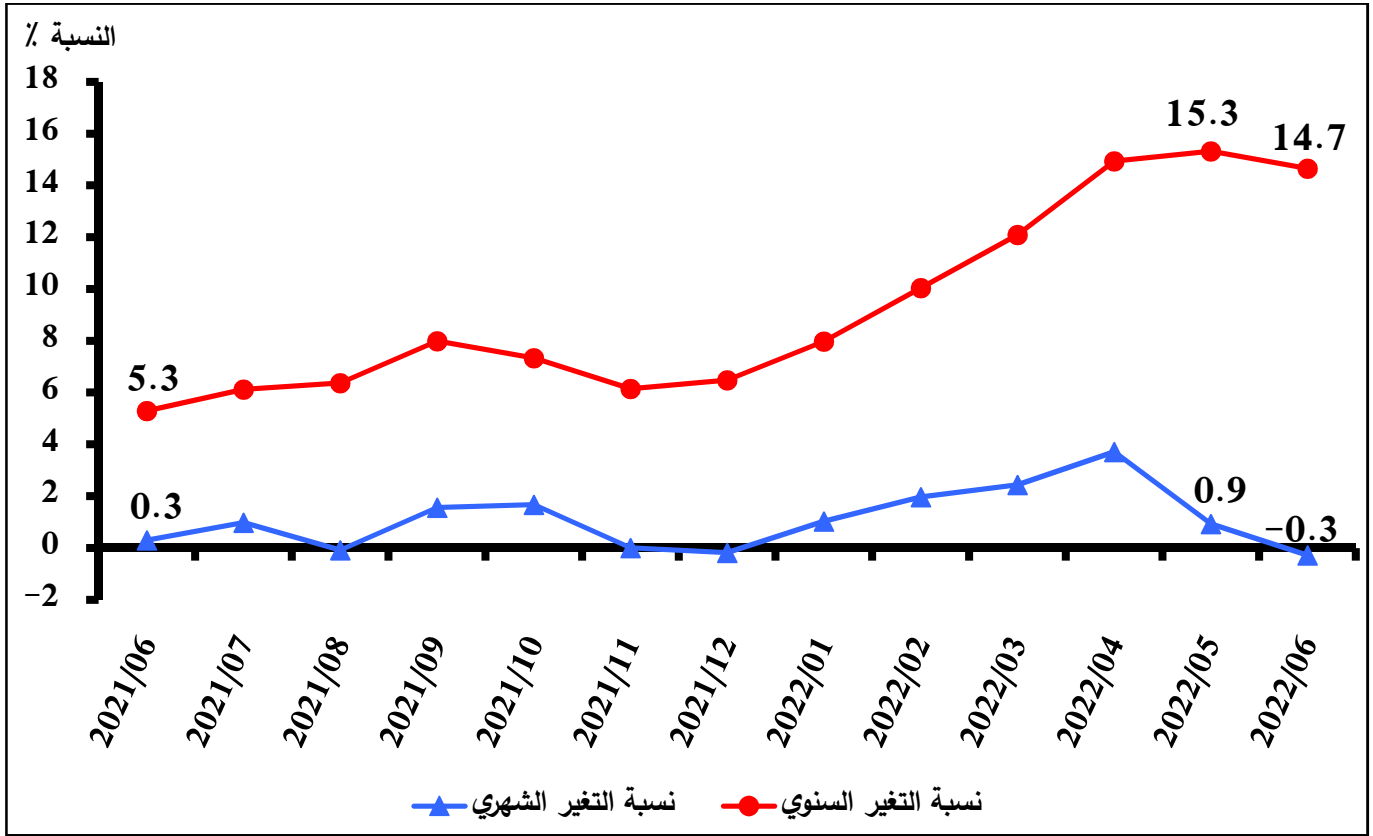
٣. سجل قسم الملابس الاحذية ارتفاعاً قدره (٩,٣٪) بسبب ارتفاع أسعار مجموعة

التنظيف والاصلاح وتاجير الملابس بنسبة (١٥,٧٪)، مجموعة الاقمشة بنسبة (١١,٥٪)، مجموعة الملابس الجاهزة بنسبة (٩,٨٪)، مجموعة الملابس الأخرى ومستلزماتها بنسبة (٩,٠٪)، مجموعة الاحذية بنسبة (٦,١٪).

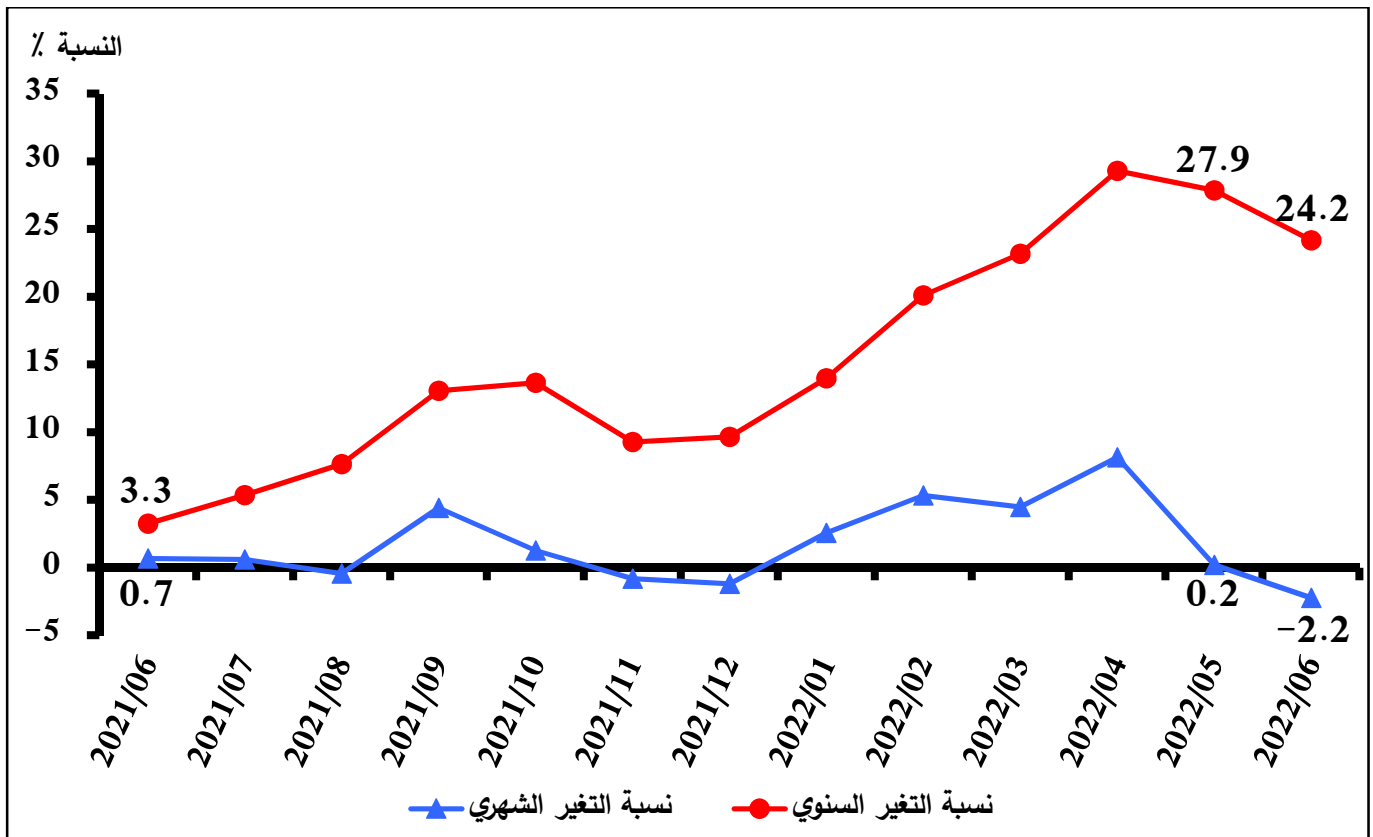
٤. سجل قسم السكن والمياه والكهرباء والغاز والوقود ارتفاعاً قدره (٨,٧٪) بسبب

ارتفاع أسعار مجموعة المياه والخدمات المتنوعة المتعلقة بالسكن بنسبة (٢٧,٩٪)، مجموعة الكهرباء والغاز ومواد الوقود الأخرى بنسبة (١٢,٧٪)، مجموعة صيانة واصلاح السكن بنسبة (٨,٥٪)، مجموعة الايجار المحتسب للسكن بنسبة (٣,٧٪)، مجموعة الايجار الفعلي للسكن بنسبة (٣,٤٪).

ثالثاً: نسبة التغير الشهرية والسنوية للرقم العام لإجمالي الجمهورية من شهر يونيو ٢٠٢١ إلى شهر يونيو ٢٠٢٢:



رابعاً: نسبة التغير الشهرية والسنوية لمجموعة الطعام والمشروبات لإجمالي الجمهورية من شهر يونيو ٢٠٢١ إلى شهر يونيو ٢٠٢٢:



تفاصيل النشرة على موقع الجهاز: www.capmas.gov.eg