



ارتفاع معدل التضخم الشهري (١,٦٪) لشهر سبتمبر ٢٠٢١

- بلغ الرقم القياسي العام لأسعار المستهلكين لإجمالي الجمهورية (١١٦,١) نقطة لشهر سبتمبر ٢٠٢١، مسجلاً بذلك ارتفاعاً قدره (١,٦٪) عن شهر أغسطس ٢٠٢١.
- ترجع أهم أسباب هذا الارتفاع إلى ارتفاع أسعار مجموعة الخضروات بنسبة (٢٣,٥٪)، مجموعة اللحوم والدواجن بنسبة (٣,٢٪)، مجموعة الفاكهة بنسبة (١,٧٪)، مجموعة الألبان والجبن والبيض بنسبة (٠,٨٪)، مجموعة الزيوت والدهون بنسبة (٠,٣٪)، مجموعة خدمات مرضى العيادات الخارجية بنسبة (٠,٧٪)، مجموعة خدمات المستشفيات بنسبة (٠,٧٪)، مجموعة المنتجات والأجهزة والمعدات الطبية بنسبة (٠,٤٪)، مجموعة المنفق على النقل الخاص بنسبة (٠,٩٪)، مجموعة خدمات النقل بنسبة (٠,٢٪)، مجموعة الوجبات الجاهزة بنسبة (٠,٦٪).
- سجل معدل التضخم السنوي لإجمالي الجمهورية (٨,٠٪) لشهر سبتمبر ٢٠٢١ مقابل (٣,٣٪) لنفس الشهر من العام السابق.

٤ سجل قسم الأثاث والتجهيزات والمعدات المنزلية والصيانة ارتفاعاً

قدره (٠,٢٪) بسبب ارتفاع أسعار مجموعة الأدوات الزجاجية وأدوات المائدة والأدوات المنزلية بنسبة (٠,٥٪)، مجموعة الأثاث والتجهيزات والسجاد وأغطية الأرضيات الأخرى بنسبة (٠,٣٪)، مجموعة الأجهزة المنزلية بنسبة (٠,٣٪).

٥ سجل قسم الرعاية الصحية ارتفاعاً قدره (٠,٥٪) بسبب ارتفاع أسعار مجموعة

خدمات مرضى العيادات الخارجية بنسبة (٠,٧٪)، مجموعة خدمات المستشفيات بنسبة (٠,٧٪)، مجموعة المنتجات والأجهزة والمعدات الطبية بنسبة (٠,٤٪).

٦ سجل قسم النقل والمواصلات ارتفاعاً قدره (٠,٤٪) بسبب ارتفاع أسعار مجموعة

المنفق على النقل الخاص بنسبة (٠,٩٪)، مجموعة شراء المركبات بنسبة (٠,٢٪)، مجموعة خدمات النقل بنسبة (٠,٢٪).

٧ سجل قسم الثقافة والترفيه ارتفاعاً قدره (٠,٢٪) بسبب ارتفاع أسعار مجموعة

الاصناف والمعدات الترفيهية الأخرى ومتعلقاتها بنسبة (٠,٧٪)، مجموعة الصحف والكتب والأدوات الكتابية بنسبة (٠,٢٪)، مجموعة معدات الصوت والصورة ومعدات التصوير وتجهيز المعلومات بنسبة (٠,٢٪)، مجموعة الرحلات السياحية المنظمة بنسبة (٠,٢٪).

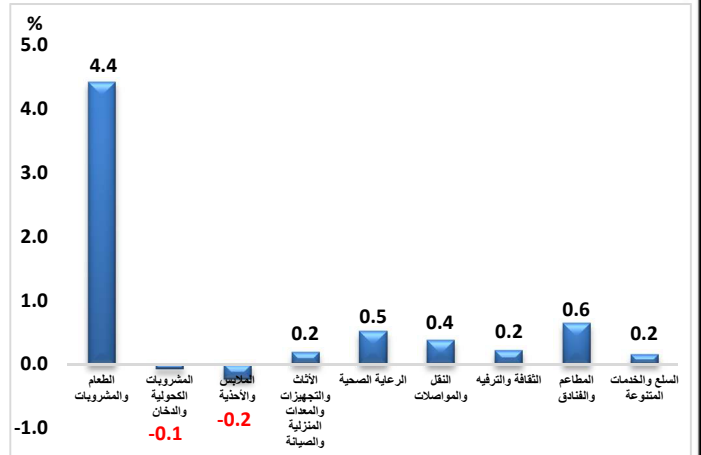
٨ سجل قسم المطاعم والفنادق ارتفاعاً قدره (٠,٦٪) بسبب ارتفاع أسعار مجموعة

الوجبات الجاهزة بنسبة (٠,٦٪)، مجموعة خدمات الفنادق بنسبة (٠,٦٪).

٩ سجل قسم السلع والخدمات المتنوعة ارتفاعاً قدره (٠,٢٪) بسبب ارتفاع أسعار

مجموعة العناية الشخصية بنسبة (٠,٢٪)، مجموعة أمتعة شخصية بنسبة (٠,١٪)، مجموعة خدمات أخرى غير مصنفة في مكان آخر بنسبة (٠,١٪).

أولاً: التغيير الشهري (شهر سبتمبر ٢٠٢١ مقارنة بشهر أغسطس ٢٠٢١):

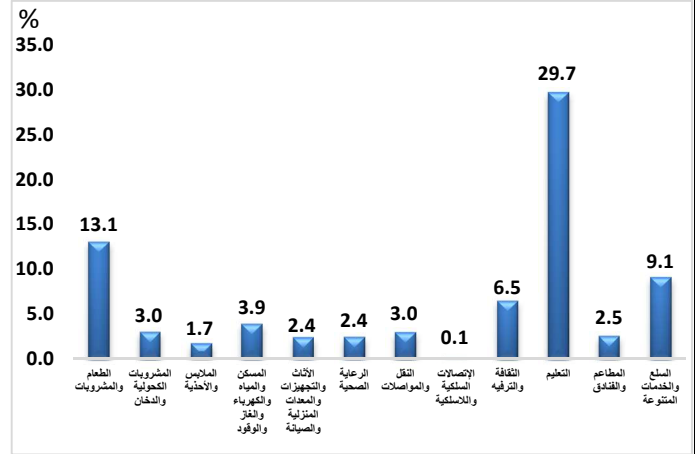


١- سجل قسم الطعام والمشروبات ارتفاعاً قدره (٤,٤٪) وتأتى التغييرات نتيجة

للآتي:

- ارتفاع أسعار مجموعة الخضروات بنسبة (٢٣,٥٪).
- ارتفاع أسعار مجموعة اللحوم والدواجن بنسبة (٣,٢٪).
- ارتفاع أسعار مجموعة الفاكهة بنسبة (١,٧٪).
- ارتفاع أسعار مجموعة الألبان والجبن والبيض بنسبة (٠,٨٪).
- ارتفاع أسعار مجموعة الزيوت والدهون بنسبة (٠,٣٪).
- ٢- سجل قسم المشروبات الكحولية والدخان انخفاضاً قدره (٠,١٪) بسبب انخفاض أسعار مجموعة الدخان بنسبة (٠,١٪).
- ٣- سجل قسم الملابس والإحذية انخفاضاً قدره (٠,٢٪) بسبب انخفاض أسعار مجموعة الملابس الجاهزة بنسبة (٠,٥٪).

ثانياً: التغير السنوي (شهر سبتمبر ٢٠٢١ مقارنة بشهر سبتمبر ٢٠٢٠):



الارضيات الأخرى بنسبة (٢,٩٪)، مجموعة الاجهزة المنزلية بنسبة (٢,٠٪)، مجموعة الادوات الزجاجية وادوات المائدة والادوات المنزلية بنسبة (٢,٦٪)، مجموعة السلع والخدمات المستخدمة في صيانة المنزل بنسبة (٢,٢٪)، مجموعة المفروشات المنزلية بنسبة (١,٦٪)، مجموعة ادوات ومعدات المنازل والحدائق بنسبة (١,٤٪).

٦- **سجل قسم الرعاية الصحية** ارتفاعاً قدره (٢,٤٪) بسبب ارتفاع أسعار مجموعة خدمات مرضى العيادات الخارجية بنسبة (٥,٧٪)، مجموعة خدمات المستشفيات بنسبة (٤,٠٪)، مجموعة المنتجات والاجهزة والمعدات الطبية بنسبة (٠,٨٪).

٧- **سجل قسم النقل والمواصلات** ارتفاعاً قدره (٣,٠٪) بسبب ارتفاع أسعار مجموعة المنفق على النقل الخاص بنسبة (١٠,٤٪)، مجموعة شراء المركبات بنسبة (٤,١٪).

٨- **سجل قسم الاتصالات السلكية واللاسلكية** ارتفاعاً قدره (٠,١٪) بسبب ارتفاع أسعار مجموعة معدات خدمات الهاتف والفاكس بنسبة (٢,٥٪).

٩- **سجل قسم الثقافة والترفيه** ارتفاعاً قدره (٦,٥٪) بسبب ارتفاع أسعار مجموعة الرحلات السياحية المنظمة بنسبة (١١,٧٪)، مجموعة معدات الصوت والصورة ومعدات التصوير وتجهيز المعلومات بنسبة (٦,٧٪)، مجموعة الخدمات الثقافية والترفيهية بنسبة (٤,٤٪)، مجموعة الاصناف والمعدات الترفيهية الأخرى ومتعلقاتها بنسبة (٢,٦٪)، مجموعة الصحف والكتب والادوات كتابية بنسبة (٢,٦٪).

١٠- **سجل قسم التعليم** ارتفاعاً قدره (٢٩,٧٪) بسبب ارتفاع أسعار مجموعة التعليم الثانوي العام والفي بنسبة (٥٦,٥٪)، مجموعة التعليم قبل الابتدائي والتعليم الأساسي بنسبة (٢٠,١٪)، مجموعة التعليم العالي بنسبة (١٣,٢٪)، مجموعة التعليم بعد الثانوي والفي بنسبة (١٢,٣٪).

١١- **سجل قسم المطاعم والفنادق** ارتفاعاً قدره (٢,٥٪) بسبب ارتفاع أسعار مجموعة خدمات الفنادق بنسبة (١٦,٦٪)، مجموعة الوجبات الجاهزة بنسبة (٢,٣٪).

١٢- **سجل قسم السلع والخدمات المتنوعة** ارتفاعاً قدره (٩,١٪) بسبب ارتفاع أسعار مجموعة خدمات أخرى غير مصنفة في مكان آخر بنسبة (٣٧,٦٪)، مجموعة العناية الشخصية بنسبة (٣,٠٪).

١- **سجل قسم الطعام والمشروبات ارتفاعاً قدره (١٣,١٪) وتأتى التغييرات نتيجة الآتي:**

- ارتفاع أسعار مجموعة الخضراوات بنسبة (٣٨,١٪).
- ارتفاع أسعار مجموعة الزيوت والدهون بنسبة (١٨,٣٪).
- ارتفاع أسعار مجموعة الفاكهة بنسبة (١٤,٦٪).
- ارتفاع أسعار مجموعة اللحوم والدواجن بنسبة (١٢,٨٪).
- ارتفاع أسعار مجموعة الألبان والجبن والبيض بنسبة (٨,٣٪).
- ارتفاع أسعار مجموعة منتجات غذائية أخرى بنسبة (٥,٤٪).
- ارتفاع أسعار مجموعة المياه المعدنية والغازية والعصائر الطبيعية بنسبة (٤,٦٪).
- ارتفاع أسعار مجموعة الحبوب والخبز بنسبة (٣,٢٪).
- ارتفاع أسعار مجموعة السكر والأغذية السكرية بنسبة (١,٣٪).
- ارتفاع أسعار مجموعة الأسماك والمأكولات البحرية بنسبة (١,٢٪).
- ارتفاع أسعار مجموعة البن والشاي والكاكاو بنسبة (٠,٢٪).

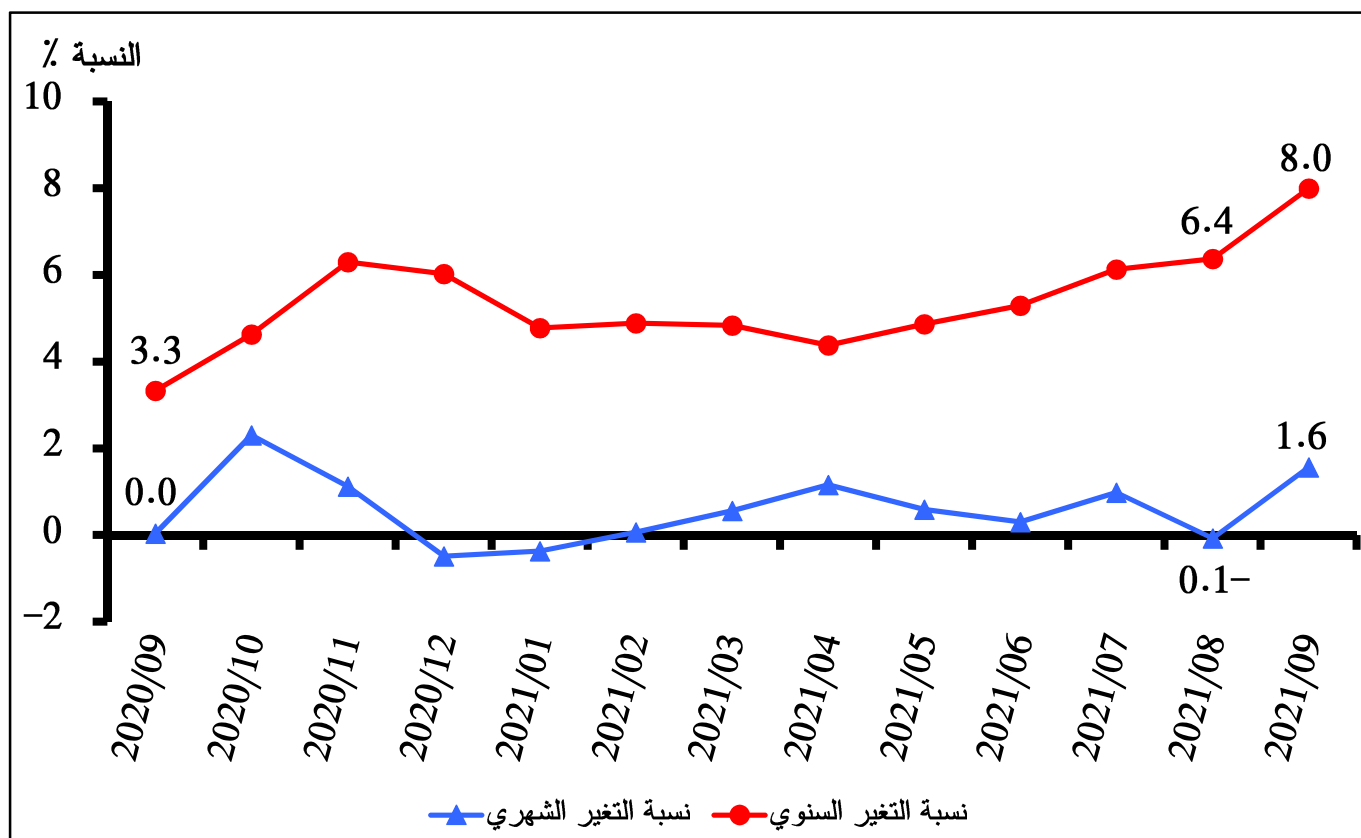
٢- **سجل قسم المشروبات الكحولية والدخان** ارتفاعاً قدره (٣,٠٪) بسبب ارتفاع أسعار مجموعة الدخان بنسبة (٣,٠٪)، مجموعة المشروبات الكحولية بنسبة (١,٠٪).

٣- **سجل قسم الملابس الاحذية** ارتفاعاً قدره (١,٧٪) بسبب ارتفاع أسعار مجموعة التنظيف والاصلاح وتاجير الملابس بنسبة (٦,٠٪)، مجموعة الملابس الأخرى ومستلزماتها بنسبة (٤,٣٪)، مجموعة اصلاح الاحذية بنسبة (٣,٢٪)، مجموعة الملابس الجاهزة بنسبة (١,٦٪)، مجموعة الاحذية بنسبة (١,١٪).

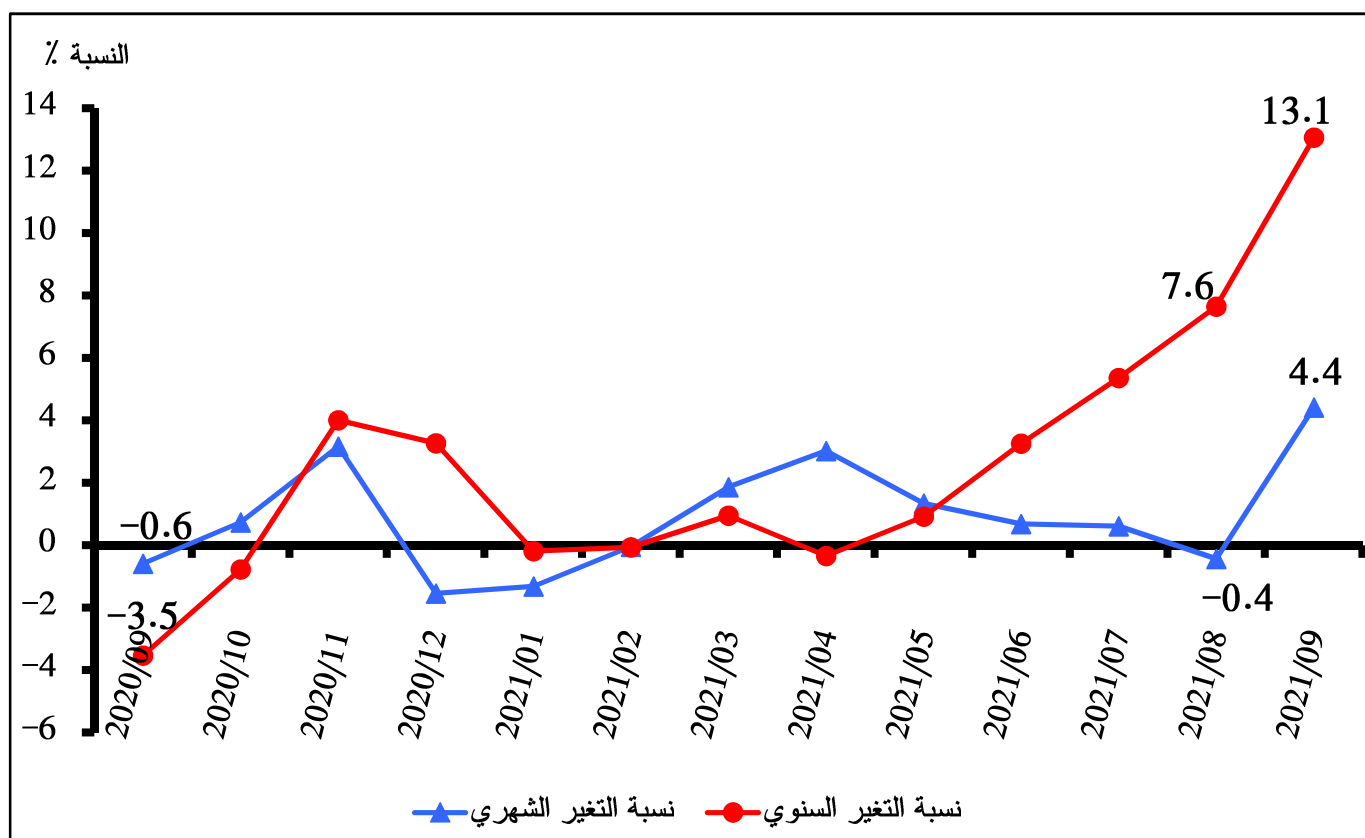
٤- **سجل قسم السكن والمياه والكهرباء والغاز والوقود** ارتفاعاً قدره (٢,٩٪) بسبب ارتفاع أسعار مجموعة الكهرباء والغاز ومواد الوقود الأخرى بنسبة (٩,١٪)، مجموعة صيانة واصلاح السكن بنسبة (٢,٧٪)، مجموعة الايجار المحتسب للسكن بنسبة (١,٨٪)، مجموعة الايجار الفعلي للسكن بنسبة (١,١٪)، مجموعة المياه والخدمات المتنوعة المتعلقة بالسكن بنسبة (٠,٨٪).

٥- **سجل قسم الأثاث والتجهيزات والمعدات المنزلية والصيانة** ارتفاعاً قدره (٢,٤٪) بسبب ارتفاع أسعار مجموعة الأثاث والتجهيزات والسجاد واغطية

ثالثاً: نسبة التغير الشهرية والسنوية للرقم العام لإجمالي الجمهورية من شهر سبتمبر ٢٠٢٠ إلى شهر سبتمبر ٢٠٢١:



رابعاً: نسبة التغير الشهرية والسنوية لمجموعة الطعام والمشروبات لإجمالي الجمهورية من شهر سبتمبر ٢٠٢٠ إلى شهر سبتمبر ٢٠٢١:



تفاصيل النشرة على موقع الجهاز: www.capmas.gov.eg