



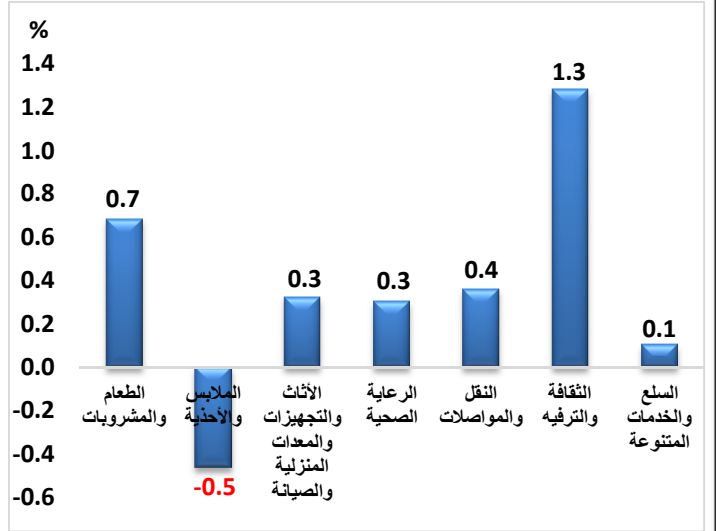
ارتفاع معدل التضخم الشهري (٠,٣٪) لشهر يونيو ٢٠٢١

• بلغ الرقم القياسي العام لأسعار المستهلكين لإجمالي الجمهورية (١١٣,٢) نقطة لشهر يونيو ٢٠٢١، مسجلاً بذلك ارتفاعاً قدره (٠,٣٪) عن شهر مايو ٢٠٢١.

• ترجع أهم أسباب هذا الارتفاع إلى ارتفاع أسعار مجموعة الزيوت والدهون بنسبة (١٣,٥٪)، مجموعة الألبان والجبن والبيض بنسبة (١,٦٪)، مجموعة السلع والخدمات المستخدمة في صيانة المنزل بنسبة (٠,٣٪)، مجموعة خدمات مرضى العيادات الخارجية بنسبة (٠,٨٪)، مجموعة المنتجات والأجهزة والمعدات الطبية بنسبة (٠,٢٪)، مجموعة خدمات النقل بنسبة (٠,٥٪)، مجموعة الرحلات السياحية المنظمة بنسبة (٣,٣٪) ... هذا بالرغم من انخفاض أسعار مجموعة الخضروات بنسبة (٢,٨٪)، مجموعة اللحوم والدواجن بنسبة (١,٥٪)، مجموعة الملابس الجاهزة بنسبة (٠,٧٪).

• سجل معدل التضخم السنوي لإجمالي الجمهورية (٥,٣٪) لشهر يونيو ٢٠٢١ مقابل (٦,٠٪) لنفس الشهر من العام السابق.

أولاً: التغيير الشهري (شهر يونيو ٢٠٢١ مقارنة بشهر مايو ٢٠٢١):



٢- سجل قسم الملابس والأحذية انخفاضاً قدره (٠,٥٪) بسبب انخفاض أسعار مجموعة الملابس الجاهزة بنسبة (٠,٧٪)، مجموعة الملابس الأخرى ومستلزماتها بنسبة (٠,٣٪)، مجموعة الأقمشة بنسبة (٠,٢٪).

٣- سجل قسم الأثاث والتجهيزات والمعدات المنزلية والصيانة ارتفاعاً قدره (٠,٣٪) بسبب ارتفاع أسعار مجموعة الأثاث والتجهيزات والسجاد وغطية الأرضيات الأخرى بنسبة (٠,٤٪)، مجموعة الأجهزة المنزلية بنسبة (٠,٤٪)، مجموعة الأدوات الزجاجية وأدوات المائدة والأدوات المنزلية بنسبة (٠,٤٪)، مجموعة السلع والخدمات المستخدمة في صيانة المنزل بنسبة (٠,٣٪).

٤- سجل قسم الرعاية الصحية ارتفاعاً قدره (٠,٣٪) بسبب ارتفاع أسعار مجموعة خدمات مرضى العيادات الخارجية بنسبة (٠,٨٪)، مجموعة المنتجات والأجهزة والمعدات الطبية بنسبة (٠,٢٪).

٥- سجل قسم النقل والمواصلات ارتفاعاً قدره (٠,٤٪) بسبب ارتفاع أسعار مجموعة خدمات النقل بنسبة (٠,٥٪)، مجموعة شراء المركبات بنسبة (٠,٢٪)، مجموعة المنفق على النقل الخاص بنسبة (٠,٢٪).

٦- سجل قسم الثقافة والترفيه ارتفاعاً قدره (١,٣٪) بسبب ارتفاع أسعار مجموعة الرحلات السياحية المنظمة بنسبة (٣,٣٪).

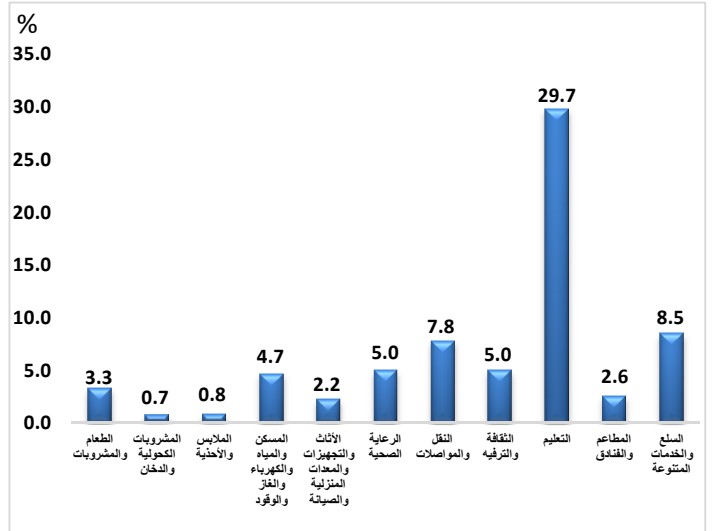
٧- سجل قسم السلع والخدمات المتنوعة ارتفاعاً قدره (٠,١٪) بسبب ارتفاع أسعار مجموعة العناية الشخصية بنسبة (٠,٢٪).

١- سجل قسم الطعام والمشروبات ارتفاعاً قدره (٠,٧٪) وتأتى التغييرات نتيجة للآتي:

• ارتفاع أسعار مجموعة الزيوت والدهون بنسبة (١٣,٥٪)، مجموعة الألبان والجبن والبيض بنسبة (١,٦٪)، مجموعة الحبوب والخبز بنسبة (٠,٢٪)، مجموعة السكر والأغذية السكرية بنسبة (٠,١٪)، مجموعة منتجات غذائية أخرى بنسبة (٠,١٪).

... هذا بالرغم من انخفاض أسعار مجموعة الخضروات بنسبة (٢,٨٪)، مجموعة اللحوم والدواجن بنسبة (١,٥٪)، مجموعة الأسماك والمأكولات البحرية بنسبة (٠,١٪).

ثانياً: التغيير السنوي (شهر يونيو ٢٠٢١ مقارنة بشهر يونيو ٢٠٢٠):



٥. سجل قسم الأثاث والتجهيزات والمعدات المنزلية والصيانة ارتفاعاً

قدره (٢,٢٪) بسبب ارتفاع أسعار مجموعة الأثاث والتجهيزات والسجاد وغطية الأرضيات الأخرى بنسبة (٢,٨٪)، مجموعة الأدوات الزجاجية وأدوات المائدة والأدوات المنزلية بنسبة (٢,٤٪)، مجموعة السلع والخدمات المستخدمة في صيانة المنزل بنسبة (٢,٤٪)، مجموعة الأجهزة المنزلية بنسبة (٢,٠٪)، مجموعة المفروشات المنزلية بنسبة (١,٢٪)، مجموعة أدوات ومعدات المنازل والحداق بنسبة (٠,٦٪).

٦. سجل قسم الرعاية الصحية ارتفاعاً قدره (٥,٠٪) بسبب ارتفاع أسعار مجموعة

خدمات مرضى العيادات الخارجية بنسبة (٦,٥٪)، مجموعة خدمات المستشفيات بنسبة (٥,٢٪)، مجموعة المنتجات والأجهزة والمعدات الطبية بنسبة (٤,٣٪).

٧. سجل قسم النقل والمواصلات ارتفاعاً قدره (٧,٨٪) بسبب ارتفاع أسعار مجموعة

المنفق على النقل الخاص بنسبة (١٦,٢٪)، مجموعة خدمات النقل بنسبة (٥,٠٪)، مجموعة شراء المركبات بنسبة (٣,٩٪).

٨. سجل قسم الثقافة والترفيه ارتفاعاً قدره (٥,٠٪) بسبب ارتفاع أسعار مجموعة

الرحلات السياحية المنظمة بنسبة (٦,٩٪)، مجموعة معدات الصوت والصورة ومعدات التصوير وتجهيز المعلومات بنسبة (٥,٠٪)، مجموعة الصحف والكتب والأدوات الكتابية بنسبة (٣,٩٪)، مجموعة الخدمات الثقافية والترفيهية بنسبة (٣,٣٪)، مجموعة الأصناف والمعدات الترفيهية الأخرى ومتعلقاتها بنسبة (١,٧٪).

٩. سجل قسم التعليم ارتفاعاً قدره (٢٩,٧٪) بسبب ارتفاع أسعار مجموعة التعليم

الثانوي العام والفني بنسبة (٥٦,٥٪)، مجموعة التعليم قبل الابتدائي والتعليم الأساسي بنسبة (٢٠,١٪)، مجموعة التعليم العالي بنسبة (١٢,٢٪)، مجموعة التعليم بعد الثانوي والفني بنسبة (١٢,٣٪).

١٠. سجل قسم المطاعم والفنادق ارتفاعاً قدره (٢,٦٪) بسبب ارتفاع أسعار مجموعة

خدمات الفنادق بنسبة (١٧,٥٪)، مجموعة الوجبات الجاهزة بنسبة (٢,٣٪).

١١. سجل قسم السلع والخدمات المتنوعة ارتفاعاً قدره (٨,٥٪) بسبب ارتفاع أسعار

مجموعة خدمات أخرى غير مصنفة في مكان آخر بنسبة (٣٢,٨٪)، مجموعة العناية الشخصية بنسبة (٣,٣٪)، مجموعة امتعة شخصية بنسبة (١,١٪).

١. سجل قسم الطعام والمشروبات ارتفاعاً قدره (٣,٣٪) وتأتى التغييرات نتيجة

للآتي:

- ارتفاع أسعار مجموعة الزيوت والدهون بنسبة (١٧,٤٪)، مجموعة الألبان والجبن والبيض بنسبة (٤,٥٪)، مجموعة الجيوب والخبز بنسبة (٤,٠٪)، مجموعة اللحوم والدواجن بنسبة (٣,٩٪)، مجموعة منتجات غذائية أخرى بنسبة (٣,٤٪)، مجموعة المياه المعدنية والغازية والعصائر الطبيعية بنسبة (٣,٠٪)، مجموعة الخضروات بنسبة (٢,٧٪)، مجموعة السكر والأغذية السكرية بنسبة (٠,٨٪).

... هذا بالرغم من انخفاض أسعار مجموعات الفاكهة بنسبة (٨,٢٪)، مجموعة

الأسماك والمأكولات البحرية بنسبة (٤,٠٪)، مجموعة البن والشاي والكافوا بنسبة (٠,٣٪).

٢. سجل قسم المشروبات الكحولية والدخان ارتفاعاً قدره (٠,٧٪) بسبب ارتفاع

أسعار مجموعة المشروبات الكحولية بنسبة (١,٠٪)، مجموعة الدخان بنسبة (٠,٧٪).

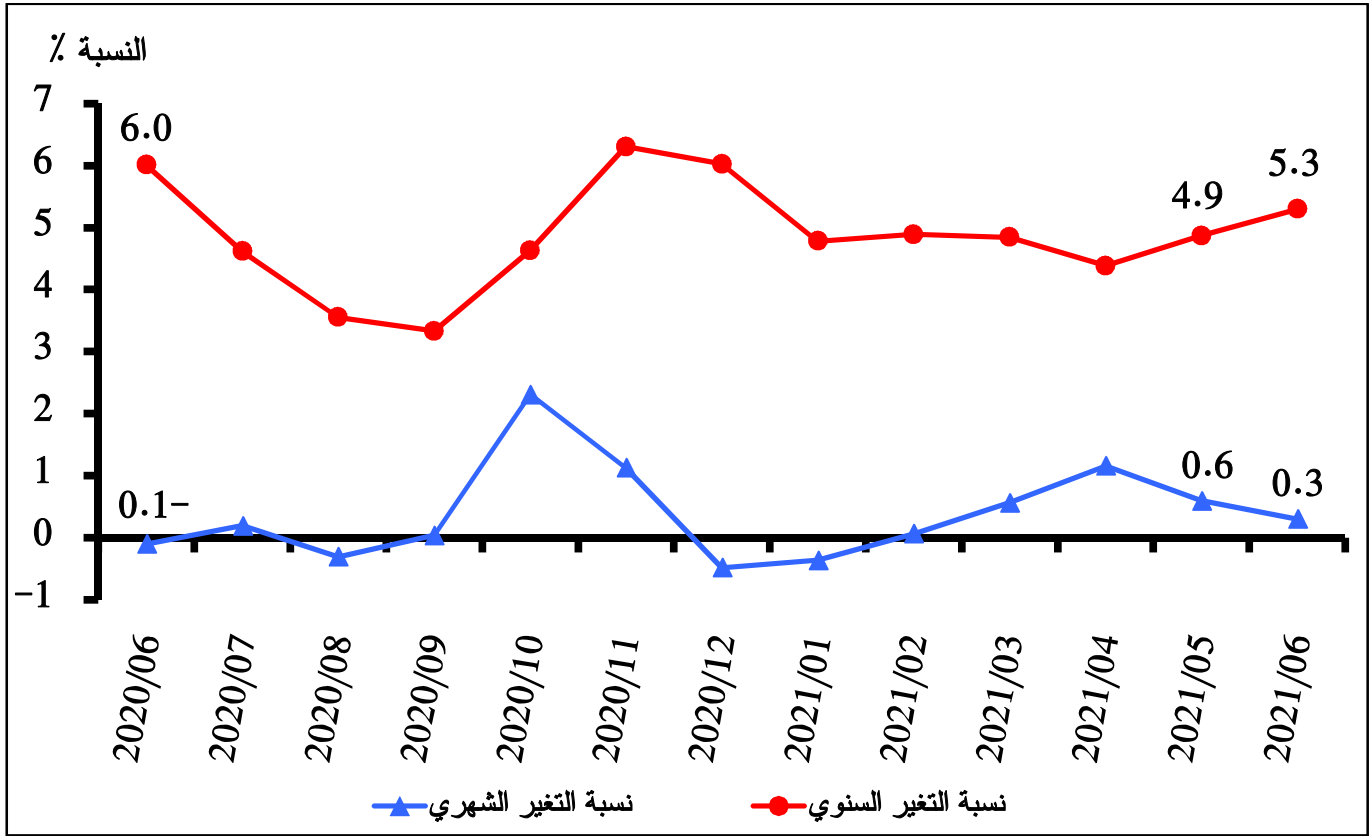
٣. سجل قسم الملابس الأحذية ارتفاعاً قدره (٠,٨٪) بسبب ارتفاع أسعار مجموعة

التنظيف والإصلاح وتاجير الملابس بنسبة (٦,٧٪)، مجموعة الملابس الأخرى ومستلزماتها بنسبة (٤,٩٪)، مجموعة إصلاح الأحذية بنسبة (٤,٣٪)، مجموعة الملابس الجاهزة بنسبة (٠,٧٪)، مجموعة الأحذية بنسبة (٠,٢٪).

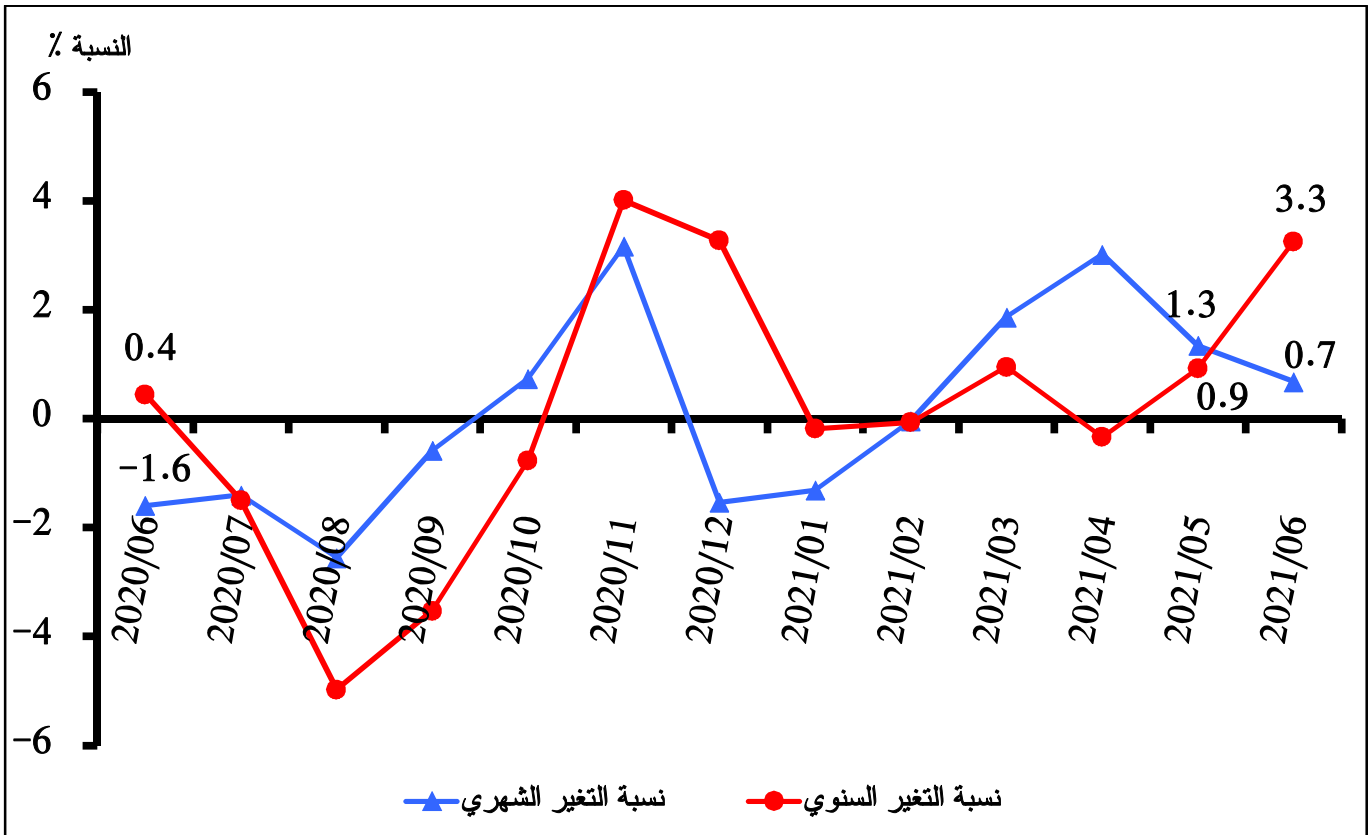
٤. سجل قسم المسكن والمياه والكهرباء والغاز والوقود ارتفاعاً قدره (٤,٧٪) بسبب

ارتفاع أسعار مجموعة الكهرباء والغاز و مواد الوقود الأخرى بنسبة (١١,٥٪)، مجموعة صيانة وإصلاح المسكن بنسبة (٢,٩٪)، مجموعة الإيجار المحتسب للمسكن بنسبة (٢,١٪)، مجموعة المياه والخدمات المتنوعة المتعلقة بالمسكن بنسبة (١,٣٪)، مجموعة الإيجار الفعلي للمسكن بنسبة (١,٢٪).

ثالثاً: نسبة التغير الشهرية والسنوية للرقم العام لإجمالي الجمهورية من شهر يونيو ٢٠٢٠ إلى شهر يونيو ٢٠٢١:



رابعاً: نسبة التغير الشهرية والسنوية لجموعه الطعام والمشروبات لإجمالي الجمهورية من شهر يونيو ٢٠٢٠ إلى شهر يونيو ٢٠٢١:



تفاصيل النشره على موقع الجهاز: www.capmas.gov.eg