

السادة / **البورصة المصرية**  
ادارة الافصاح

تحية طيبة وبعد،،،

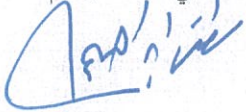
نتشرف بأن نرفق لسيادتكم صورة من الآتى:

- ١) ملخص نتائج الاعمال السنوية المجمعمة ( الغير مدققة ) عن السنه الماليه المنتهيه في ٣١ ديسمبر ٢٠٢٠ .
  - ٢) ملخص نتائج الاعمال السنويه المستقله (الغير مدققة ) عن السنه الماليه المنتهيه في ٣١ ديسمبر ٢٠٢٠ .
  - ٣) ملخص قرارات مجلس إدارة شركة جهينه للصناعات الغذائية المنعقد يوم ٦ يونيو ٢٠٢١ .
- نموذج الاطار التنظيمي للشركه .
  - نموذج تعديل بيانات الشركه .

وتفضلوا بقبول فائق التحية والاحترام ،،،

رئيس قسم علاقات المستثمرين

مصطفى محمد ابراهيم



٧ يونيو ٢٠٢١







## شركة : جهينه للصناعات الغذائية

ملخص نتائج الأعمال من السنة المالية المنتهية في ٢٠٢٠/ ١٢/ ٣١

( للقوائم المالية المجمعة )

### تعليق علي نتائج الأعمال

حققت الشركة صافي مبيعات ٧.٦٤٢ مليار جنيه بزيادة سنوية تبلغ ٠.١٪ خلال العام الجاري. وبلغ صافي الربح ٤٤٠ مليون جنيه بنمو ٣٤٪ عن العام الماضي حيث قامت الشركة بطرح بعض المنتجات الجديدة التي لاقت قبول من المستهلك ، وفي نفس الوقت قامت الشركة بترشيد استخدامات رأس المال العامل وتحسين دورة النقدية بتخفيض المخزون مما أدى لانخفاض حجم الدين والتكاليف التمويلية.

### (١) المؤشرات المالية

(أ) قائمه الدخل عن السنه المالية المنتهية في ٢٠٢٠/١٢/٣١ ( بالمليون جنيه مصري )

التغير %	الفترة المقارنة ٢٠١٩/١٢/٣١	الفترة الحالية ٢٠٢٠/١٢/٣١	البيان
٠.١٪	٧,٦٣٦	٧,٦٤٢	الايادات /المبيعات
١٠.٧٪	٢,٣٠٣	٢,٥٤٩	مجمل الربح
٣.٢٪	٣٠.٢٪	٣٣.٤٪	نسبة مجمل الربح الي الايرادات / المبيعات
٨.٨٪	٨١٣	٨٨٥	الأرباح الناتجة من التشغيل
٤١.٤٪	٤٨٤	٦٨٤	صافي ربح العام قبل الضرائب
٣٤٪	٣٢٩	٤٤٠	صافي الربح بعد الضريبة
٣٤٪	٠.٣٥	٠.٤٧	النصيب الاساسي للسهم في الارباح / الخسائر

( بالمليون جنيه مصري )

(ب) قائمة المركز المالي في ٢٠٢٠/١٢/٣١

التغير %	الفترة السابقة ٢٠١٩/١٢/٣١	٢٠٢٠/١٢/٣١	البيان
٨٢- %	٨٠	١٤	رأس المال العامل
٦.٩٪	٢,٧٢٧	٢,٩١٥	حقوق الملكية
-	٩٤١	٩٤١	رأس المال المدفوع
٤.٦٪	٩٢٥	٩٦٨	الاحتياطيات
٦.٣٪	٥٣١	٥٦٥	الارباح المرحلة
٣٤٪	٣٢٩	٤٤٠	ربح الفترة / العام



(ج) قائمة التدفقات النقدية عن السنة المالية المنتهية في ٢٠٢٠/١٢/٣١ (بالمليون جنيه مصري)

التغير %	الفترة المقارنة ٢٠١٩-١٢-٣١	الفترة الحالية ٢٠٢٠-١٢-٣١	البيان
٢٤%	٨١٣	١,٠٠٥	التدفقات النقدية من (الي) أنشطة التشغيل
١٩-%	(٢٦٩)	(٢١٨)	التدفقات النقدية من (الي) أنشطة الاستثمار
٤٦%	(٤٧٩)	(٦٩٨)	التدفقات النقدية من (الي) أنشطة التمويل


## (٢) الأحداث الهامة التي وقعت منذ تاريخ المركز المالي وحتى الآن وتستوجب الإفصاح

- بتاريخ ٨ ديسمبر ٢٠٢٠ تم إعادة تشكيل مجلس الادارة ليصبح الاستاذ / محمد عبد الله الدغيم رئيس مجلس الادارة والمهندس/صفوان أحمد ثابت عضو مجلس إدارة .
- بتاريخ ١٩ يناير ٢٠٢١ تم إعادة تشكيل مجلس الادارة بقبول إستقالة المهندس/صفوان أحمد ثابت وتعيين الاستاذ / أحمد محمد أحمد الوكيل عضو مجلس إدارة .
- بتاريخ ٦ يونية ٢٠٢١ تم إعادة تشكيل مجلس الادارة بقبول إستقالة الأستاذ/ياسر سليمان هشام الملواني وتعيين السيد / جان أندرس ليند جرين { JAN ANDERS LINDGREN } عضو مجلس إدارة .


## إقرار

نقر بأن البيانات المدونة أعلاه مستخرجة من القوائم المالية للشركة التي تم إصدارها من مجلس الإدارة المنعقد بتاريخ ٦/٦/٢٠٢١ ولم يصدر عنها تقرير مراقبي الحسابات بعد ونتعهد بالإفصاح الفوري للهيئة والبورصة فور صدور تقرير مراقبي الحسابات عليها وبعده أقصى قبل بداية جلسة تداول اليوم التالي وفقاً للتاريخ المدون بتقرير مراقبي الحسابات ، والذي نتوقع أن يكون تقريراً نظيفاً .


رئيس مجلس الإدارة والعضو المنتدب  
عنه /



رئيس القطاع المالي  
سامح الهضيبي



مسئول علاقات المستثمرين  
مصطفى ابراهيم



التاريخ ٦/٦/٢٠٢١

