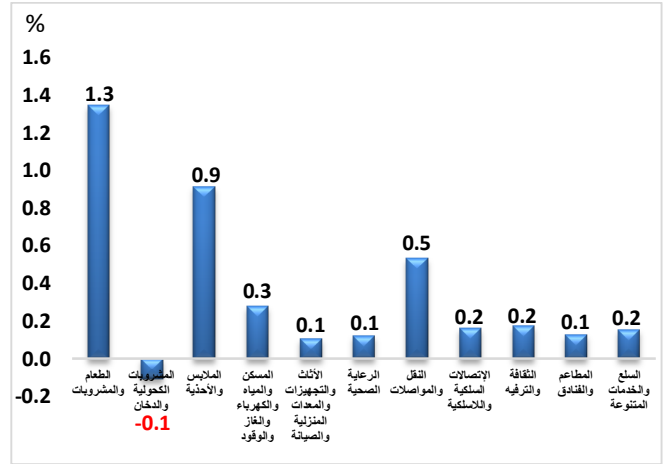




ارتفاع معدل التضخم الشهري (٠,٦٪) لشهر مايو ٢٠٢١

- بلغ الرقم القياسي العام لأسعار المستهلكين لإجمالي الجمهورية (١١٢,٩) نقطة لشهر مايو ٢٠٢١، مسجلاً بذلك ارتفاعاً قدره (٠,٦٪) عن شهر إبريل ٢٠٢١.
- ترجع أهم أسباب هذا الارتفاع إلى ارتفاع أسعار مجموعة الفاكهة بنسبة (٩,٠٪)، مجموعة الخضروات بنسبة (٥,٣٪)، مجموعة الأسماك والمأكولات البحرية بنسبة (٠,٨٪)، كما ارتفعت أيضاً أسعار مجموعة المنفق على النقل الخاص بنسبة (١,٩٪)، مجموعة الملابس الجاهزة بنسبة (١,٢٪) ومجموعة الايجار المحتسب للمسكن بنسبة (٠,٤٪) ... هذا بالرغم من انخفاض أسعار مجموعة اللحوم والدواجن بنسبة (٠,٣٪).
- سجل معدل التضخم السنوي لإجمالي الجمهورية (٤,٩٪) لشهر مايو ٢٠٢١ مقابل (٥,٠٪) لنفس الشهر من العام السابق.

أولاً: التغيير الشهري (شهر مايو ٢٠٢١ مقارنة بشهر إبريل ٢٠٢١):



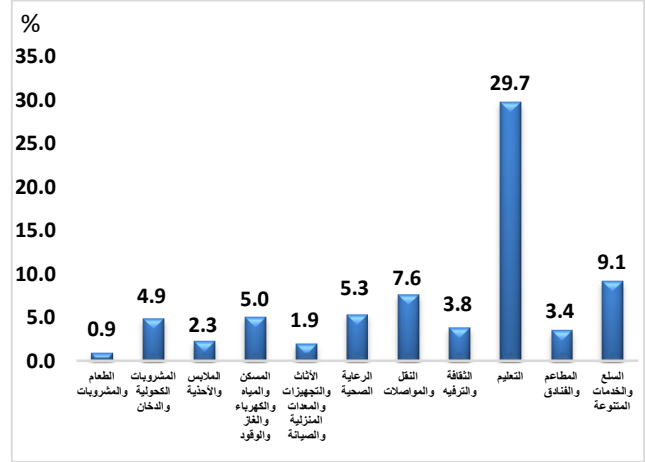
- ٢- سجل قسم المشروبات الكحولية والتبغ انخفاضاً قدره (٠,١٪) بسبب انخفاض أسعار مجموعة الدخان بنسبة (٠,١٪).
- ٣- سجل قسم الملابس والأحذية ارتفاعاً قدره (٠,٩٪) بسبب ارتفاع أسعار مجموعة الملابس الجاهزة بنسبة (١,٢٪).
- ٤- سجل قسم المسكن والمياه والكهرباء والغاز والوقود ارتفاعاً قدره (٠,٣٪) بسبب ارتفاع أسعار مجموعة الايجار المحتسب للمسكن بنسبة (٠,٤٪).
- ٥- سجل قسم الأثاث والتجهيزات والمعدات المنزلية والصيانة ارتفاعاً قدره (٠,١٪) بسبب ارتفاع أسعار مجموعة الأثاث والتجهيزات والسجاد وأغطية الأرضيات الأخرى بنسبة (٠,٨٪) ومجموعة الأجهزة المنزلية بنسبة (٠,٤٪).
- ٦- سجل قسم الرعاية الصحية ارتفاعاً قدره (٠,١٪) بسبب ارتفاع أسعار مجموعة خدمات مرضى العيادات الخارجية بنسبة (٠,٤٪) ومجموعة خدمات المستشفيات بنسبة (٠,٢٪).
- ٧- سجل قسم النقل والاتصالات ارتفاعاً قدره (٠,٥٪) بسبب ارتفاع أسعار مجموعة المنفق على النقل الخاص بنسبة (١,٩٪) بسبب ارتفاع أسعار البنزين بنسبة (٣,٤٪).
- ٨- سجل قسم الاتصالات السلكية واللاسلكية ارتفاعاً قدره (٠,٢٪) بسبب ارتفاع أسعار مجموعة معدات خدمات الهاتف والفاكس بنسبة (٣,٤٪).
- ٩- سجل قسم الثقافة والترفيه ارتفاعاً قدره (٠,٢٪) بسبب ارتفاع أسعار مجموعة معدات الصوت والصورة ومعدات التصوير وتجهيز المعلومات بنسبة (١,٣٪).
- ١٠- سجل قسم المطاعم والفنادق ارتفاعاً قدره (٠,١٪) بسبب ارتفاع أسعار مجموعة خدمات الفنادق بنسبة (١,١٪).
- ١١- سجل قسم السلع والخدمات المتنوعة ارتفاعاً قدره (٢,٠٪) بسبب ارتفاع أسعار مجموعة الامتعة الشخصية بنسبة (٠,٧٪) ومجموعة العناية الشخصية بنسبة (٠,٢٪).

١- سجل قسم الطعام والمشروبات ارتفاعاً قدره (١,٣٪) وتأتى التغييرات نتيجة

للآتي:

- ارتفاع أسعار مجموعة الفاكهة بنسبة (٩,٠٪) بسبب ارتفاع أسعار مجموعة العنبيات بنسبة (٣٠,٠٪)، مجموعة الموز بنسبة (١٨,٠٪) ومجموعة الموالح بنسبة (٨,٦٪).
- ارتفاع أسعار مجموعة الخضروات بنسبة (٥,٣٪) بسبب ارتفاع أسعار مجموعة الدرنات بنسبة (١٤,٠٪) بسبب ارتفاع أسعار البطاطس بنسبة (١٤,٢٪) ومجموعة الخضروات الدائمة بنسبة (١٠,٧٪) بسبب ارتفاع أسعار الطماطم بنسبة (٣٢,٤٪).
- ارتفاع أسعار مجموعة الأسماك والمأكولات البحرية بنسبة (٠,٨٪) بسبب ارتفاع أسعار مجموعة الاسماك الطازجة والمجمدة بنسبة (٠,٨٪).
- ارتفاع أسعار مجموعة الحبوب والخبز بنسبة (٠,٥٪) بسبب ارتفاع أسعار مجموعة الارز بنسبة (١,٠٪).
- ... هذا بالرغم من انخفاض أسعار مجموعة اللحوم والدواجن بنسبة (٠,٣٪) بسبب انخفاض أسعار مجموعة الطيور بنسبة (١,١٪).

ثانياً: التقرير السنوي (شهر مايو ٢٠٢١ مقارنة بشهر مايو ٢٠٢٠):



١- سجل قسم الطعام والمشروبات ارتفاعاً قدره (٠.٩٪) وتأتى التغيرات نتيجة الآتى:

- ارتفاع أسعار مجموعة الفاكهة بنسبة (٩.١٪) بسبب ارتفاع أسعار مجموعة العنب بنسبة (٤٥.٠٪)، مجموعة الفاكهة ذات النوى بنسبة (١٣.٢٪) ومجموعة فواكه طازجة أخرى بنسبة (١٢.٦٪).
- ارتفاع أسعار مجموعة الزيوت والدهون بنسبة (٣.٤٪) بسبب ارتفاع أسعار مجموعة السمن الصناعي بنسبة (٨.٧٪) ومجموعة الزيوت الصالحة للأكل بنسبة (٢.٤٪).
- ارتفاع أسعار مجموعة منتجات غذائية أخرى بنسبة (٣.٤٪) بسبب ارتفاع أسعار مجموعة الملح والتوابل بنسبة (٢.٩٪).
- ارتفاع أسعار مجموعة الحبوب والخبز بنسبة (٣.٢٪) بسبب ارتفاع أسعار مجموعة الخبز بنسبة (١٠.٨٪) ومجموعة الكرونة بنسبة (٧.٨٪).
- ارتفاع أسعار مجموعة المياه المعدنية والغازية والعصائر الطبيعية بنسبة (٢.٢٪) بسبب ارتفاع أسعار مجموعة المياه الغازية بنسبة (٤.٥٪).
- ارتفاع أسعار مجموعة الألبان والجبن والبيض بنسبة (٠.٩٪) بسبب ارتفاع أسعار مجموعة الجبن بنسبة (٢.٩٪) ومجموعة لبن حليب كامل الدسم بنسبة (٢.٣٪).
- ارتفاع أسعار مجموعة السكر والاعذية السكرية بنسبة (٠.٧٪) بسبب ارتفاع أسعار مجموعة منتجات الحلويات بنسبة (٣.٩٪).

... هذا بالرغم من انخفاض أسعار مجموعة الأسماك والمأكولات البحرية بنسبة (٦.٧٪) بسبب انخفاض أسعار مجموعة الاسماك الطازجة والمجمدة بنسبة (٧.٦٪).

- انخفاض أسعار مجموعة اللحوم والدواجن بنسبة (٠.٤٪) بسبب انخفاض أسعار مجموعة الطيور بنسبة (٢.٩٪).
- انخفاض أسعار مجموعة الخضروات بنسبة (٠.١٪) بسبب انخفاض أسعار مجموعة الخضروات الدائمة بنسبة (٢.٥٪) ومجموعة الخضروات الجافة بنسبة (٢.٣٪).

٢- سجل قسم المشروبات الكحولية والدخان ارتفاعاً قدره (٤.٩٪) بسبب ارتفاع أسعار مجموعة الدخان بنسبة (٤.٩٪).

٣- **سجل قسم الملابس والأحذية ارتفاعاً قدره (٢.٣٪) بسبب ارتفاع أسعار مجموعة خدمات التنظيف والإصلاح وتأجير الملابس بنسبة (٦.٦٪)، مجموعة الملابس الأخرى ومستلزماتها بنسبة (٥.٣٪) ومجموعة الملابس الجاهزة بنسبة (٢.٦٪).**

٤- **سجل قسم المسكن والمياه والكهرباء والغاز والوقود ارتفاعاً قدره (٥.٠٪) بسبب ارتفاع أسعار مجموعة الكهرباء والغاز ومواد الوقود الأخرى بنسبة (١١.٥٪)، مجموعة صيانة واصلاح المسكن بنسبة (٢.٨٪)، مجموعة الإيجار المحتسب للمسكن بنسبة (٢.٦٪) ومجموعة المياه والخدمات المتنوعة المتعلقة بالمسكن بنسبة (١.٩٪).**

٥- **سجل قسم الأثاث والتجهيزات والمعدات المنزلية والصيانة ارتفاعاً قدره (١.٩٪) بسبب ارتفاع أسعار مجموعة الأثاث والتجهيزات والسجاد وغطية الارضيات الأخرى بنسبة (٢.٤٪). مجموعة السلع والخدمات المستخدمة في صيانة المنزل بنسبة (٢.١٪)، مجموعة الأدوات الزجاجية وأدوات المائدة والأدوات المنزلية بنسبة (٢.١٪) ومجموعة الأجهزة المنزلية بنسبة (١.٦٪).**

٦- **سجل قسم الرعاية الصحية ارتفاعاً قدره (٥.٣٪) بسبب ارتفاع أسعار مجموعة خدمات مرضى العيادات الخارجية بنسبة (٧.٦٪)، مجموعة خدمات المستشفيات بنسبة (٥.٥٪) ومجموعة المنتجات والأجهزة والمعدات الطبية بنسبة (٤.٤٪).**

٧- **سجل قسم النقل والمواصلات ارتفاعاً قدره (٧.٦٪) بسبب ارتفاع أسعار مجموعة المنفق على النقل الخاص بنسبة (١٦.٢٪)، مجموعة خدمات النقل بنسبة (٤.٩٪) ومجموعة شراء المركبات بنسبة (٢.٣٪).**

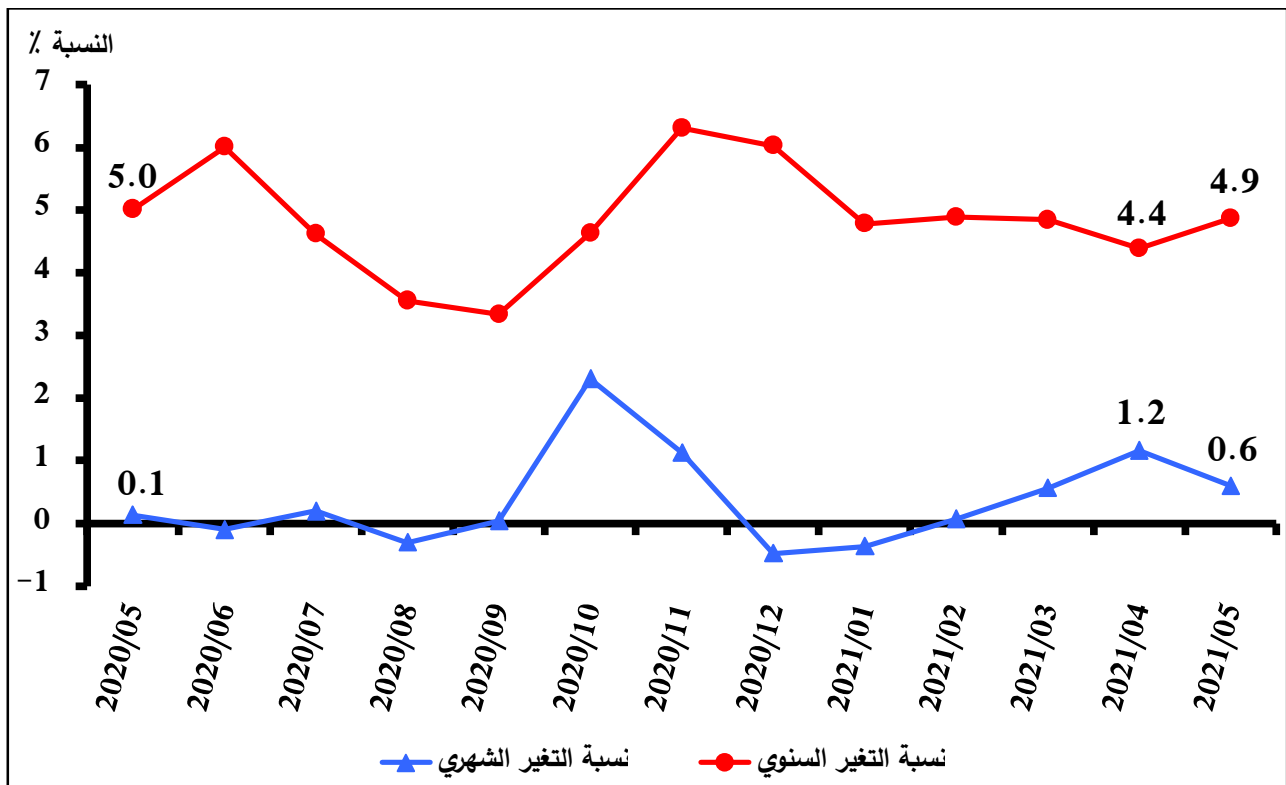
٨- **سجل قسم الثقافة والترفيه ارتفاعاً قدره (٣.٨٪) بسبب ارتفاع أسعار مجموعة معدات الصوت والصورة ومعدات التصوير وتجهيز المعلومات بنسبة (٥.٣٪)، مجموعة خدمات الثقافة والترفيه بنسبة (٤.٣٪)، الصحف والكتب والأدوات الكتابية بنسبة (٣.٩٪) ومجموعة الرحلات السياحية المنظمة بنسبة (٢.٦٪).**

٩- **سجل قسم التعليم ارتفاعاً قدره (٢٩.٧٪) بسبب ارتفاع أسعار مجموعة التعليم الثانوي العام والفي بنسبة (٥٦.٥٪)، مجموعة التعليم قبل الابتدائي والتعليم الأساسي بنسبة (٢٠.١٪) ومجموعة التعليم العالي بنسبة (١٣.٢٪).**

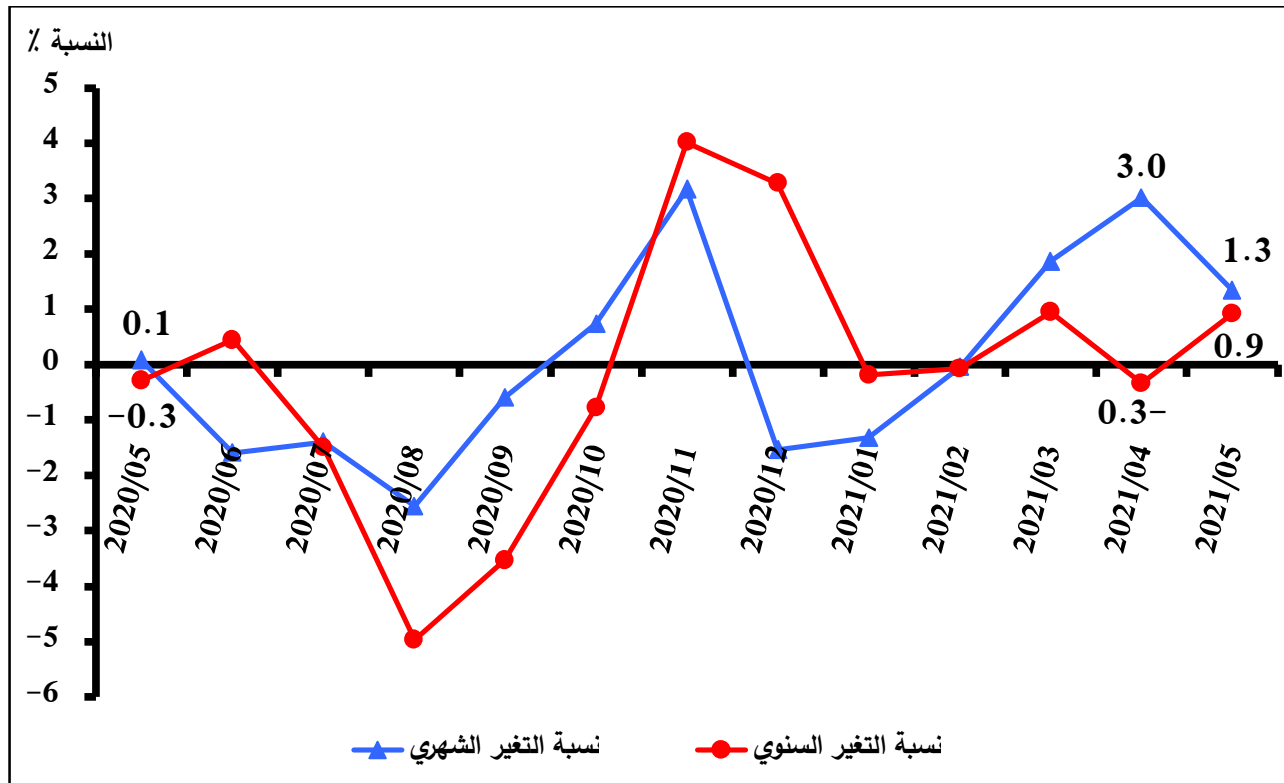
١٠- **سجل قسم المطاعم والفنادق ارتفاعاً قدره (٣.٤٪) بسبب ارتفاع أسعار مجموعة خدمات الفنادق بنسبة (١٧.٩٪) ومجموعة الوجبات الجاهزة بنسبة (٣.٢٪).**

١١- **سجل قسم السلع والخدمات المتنوعة ارتفاعاً قدره (٩.١٪) بسبب ارتفاع أسعار مجموعة خدمات أخرى غير مصنفة في مكان آخر بنسبة (٢٣.٠٪)، مجموعة العناية الشخصية بنسبة (٤.١٪) ومجموعة الأمتعة الشخصية بنسبة (١.٨٪).**

ثالثاً: نسبة التغير الشهرية والسنوية للرقم العام لإجمالي الجمهورية من شهر مايو ٢٠٢٠ إلى شهر مايو ٢٠٢١:



رابعاً: نسبة التغير الشهرية والسنوية لمجموعة الطعام والمشروبات لإجمالي الجمهورية من شهر مايو ٢٠٢٠ إلى شهر مايو ٢٠٢١:



تفاصيل النشرة على موقع الجهاز: www.capmas.gov.eg

للاستعلام والاستفسار: الإدارة العامة للإحصاءات المالية بالجهاز تليفون ٢٤٠٢٢١٦٨