




انخفاض معدل التضخم الشهري (-٠,٤٪) لشهر يناير ٢٠٢١

- بلغ الرقم القياسي العام لأسعار المستهلكين لإجمالي الجمهورية (١١٠,٢) نقطة لشهر يناير ٢٠٢١، مسجلاً بذلك انخفاضاً قدره (-٠,٤٪) عن شهر ديسمبر ٢٠٢٠.
- ترجع أهم أسباب هذا الانخفاض إلى انخفاض أسعار مجموعة الخضروات بنسبة (-٢٠,٤٪)، مجموعة الملابس الجاهزة بنسبة (-٠,١٪)، مجموعة خدمات النقل بنسبة (-٠,٦٪) ومجموعة خدمات الفنادق بنسبة (-٠,٦٪) ... هذا بالرغم من ارتفاع أسعار مجموعة الفاكهة بنسبة (٥,٤٪)، مجموعة اللحوم والدواجن بنسبة (٥,٢٪)، مجموعة الإيجار المحتسب للمسكن بنسبة (٠,٣٪).
- سجل معدل التضخم السنوي لإجمالي الجمهورية (٤,٨٪) لشهر يناير ٢٠٢١ مقابل (٦,٨٪) لنفس الشهر من العام السابق.

- ارتفاع أسعار مجموعة الزيوت والدهون بنسبة (٠,٦٪) بسبب ارتفاع أسعار مجموعة السمن الصناعي بنسبة (٢,٢٪) ومجموعة الزيوت الصالحة للأكل بنسبة (٠,٢٪).
- ارتفاع أسعار مجموعة الحبوب والخبز بنسبة (٠,٣٪) بسبب ارتفاع أسعار مجموعة دقيق القمح بنسبة (٢,٥٪).
- ارتفاع أسعار مجموعة الأسماك والمأكولات البحرية بنسبة (٠,٣٪) بسبب ارتفاع أسعار مجموعة الأسماك الطازجة والمجمدة بنسبة (٠,٣٪).
- ٢- سجل قسم المسكن والمياه والكهرباء والغاز والوقود ارتفاعاً قدره (٠,٢٪) بسبب ارتفاع أسعار مجموعة الإيجار المحتسب للمسكن بنسبة (٠,٣٪) ومجموعة الكهرباء والغاز ومواد الوقود الأخرى بنسبة (٠,٢٪).
- ٣- سجل قسم الرعاية الصحية ارتفاعاً قدره (٠,٢٪) بسبب ارتفاع أسعار مجموعة خدمات مرضى العيادات الخارجية بنسبة (٠,٦٪) ومجموعة خدمات المستشفيات بنسبة (٠,٤٪).

أولاً: التغير الشهري (شهر يناير ٢٠٢١ مقارنة بشهر ديسمبر ٢٠٢٠):



١- سجل قسم الطعام والمشروبات انخفاضاً قدره (-٠,٣٪) وتأتى التغييرات نتيجة للآتي:

- انخفاض أسعار مجموعة الخضروات بنسبة (-٢٠,٤٪) بسبب انخفاض أسعار مجموعة الخضروات الدائمة بنسبة (-٤٠,٣٪) حيث انخفضت أسعار الطماطم بنسبة (-٥٥,٢٪). كما انخفضت أسعار مجموعة الدرنات بنسبة (-١٩,٤٪) بسبب انخفاض أسعار البطاطس بنسبة (-١٩,٩٪).
- هذا بالرغم من ارتفاع أسعار مجموعة الفاكهة بنسبة (٥,٤٪) بسبب ارتفاع أسعار مجموعة الموالح بنسبة (١٧,٣٪) حيث ارتفعت أسعار الليمون بنسبة (١١٧,٦٪)، كما ارتفعت أسعار مجموعة العنب بنسبة (٦,٢٪) بسبب ارتفاع أسعار الرومان بنسبة (٢١,٠٪) والعنب بنسبة (٨,٢٪).
- ارتفاع أسعار مجموعة اللحوم والدواجن بنسبة (٥,٢٪) بسبب ارتفاع أسعار مجموعة الطيور بنسبة (١٠,٣٪) حيث ارتفعت أسعار الدجاج الأبيض بنسبة (١٣,٤٪).
- ارتفاع أسعار مجموعة الألبان والجبن والبيض بنسبة (٠,٦٪) بسبب ارتفاع أسعار البيض بنسبة (٢,٣٪).

٢- سجل قسم المشروبات الكحولية والدخان ارتفاعاً قدره (١٠,٧٪) بسبب ارتفاع

أسعار مجموعة الدخان بنسبة (١٠,٧٪).

٣- سجل قسم الملابس والأحذية ارتفاعاً قدره (١,٩٪) بسبب ارتفاع أسعار

مجموعة خدمات التنظيف والإصلاح وتأجير الملابس بنسبة (٥,٧٪) ومجموعة الملابس الجاهزة بنسبة (٢,٥٪).

٤- سجل قسم المسكن والمياه والكهرباء والغاز والوقود ارتفاعاً

قدره (٤,٩٪) بسبب ارتفاع أسعار مجموعة الكهرباء والغاز ومواد الوقود الأخرى بنسبة (١١,٧٪). مجموعة صيانة وإصلاح المسكن بنسبة (٤,٢٪). مجموعة الإيجار المحتسب للمسكن بنسبة (٢,٢٪) ومجموعة المياه والخدمات المتنوعة المتعلقة بالمسكن بنسبة (١,٨٪).

٥- سجل قسم الأثاث والتجهيزات والمعدات المنزلية والصيانة ارتفاعاً

قدره (٢,٥٪) بسبب ارتفاع أسعار مجموعة السلع والخدمات المستخدمة في صيانة المنزل بنسبة (٢,٤٪).

٦- سجل قسم الرعاية الصحية ارتفاعاً قدره (٥,٥٪) بسبب ارتفاع أسعار

مجموعة خدمات مرضى العيادات الخارجية بنسبة (٨,٤٪). مجموعة خدمات المستشفيات بنسبة (٦,٩٪) ومجموعة المنتجات والأجهزة والمعدات الطبية بنسبة (٤,٠٪).

٧- سجل قسم النقل والمواصلات ارتفاعاً قدره (٢,٨٪) بسبب ارتفاع أسعار

مجموعة المنفق على النقل الخاص بنسبة (٦,٨٪). مجموعة خدمات النقل بنسبة (٢,١٪) ومجموعة شراء المركبات بنسبة (٠,٨٪).

٨- سجل قسم الاتصالات السلكية واللاسلكية ارتفاعاً قدره (٢,٠٪) بسبب

ارتفاع أسعار مجموعة خدمات الهاتف والفاكس بنسبة (٢,٢٪).

٩- سجل قسم الثقافة والترفيه ارتفاعاً قدره (٦,٣٪) بسبب ارتفاع أسعار

مجموعة الصحف والكتب والأدوات الكتابية بنسبة (٦,٩٪) ومجموعة الرحلات السياحية المنظمة بنسبة (٦,٩٪).

١٠- سجل قسم التعليم ارتفاعاً قدره (٢٩,٧٪) بسبب ارتفاع أسعار مجموعة

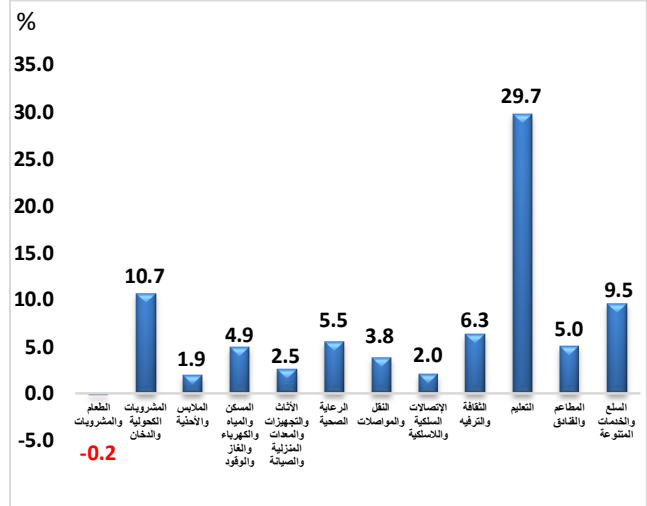
التعليم الثانوي العام والفني بنسبة (٥٦,٥٪). مجموعة التعليم قبل الابتدائي والتعليم الأساسي بنسبة (٢٠,١٪) ومجموعة التعليم العالي بنسبة (١٣,٢٪).

١١- سجل قسم المطاعم والفنادق ارتفاعاً قدره (٥,٠٪) بسبب ارتفاع أسعار

مجموعة خدمات الفنادق بنسبة (١٤,٦٪) ومجموعة الوجبات الجاهزة بنسبة (٤,٩٪).

١٢- سجل قسم السلع والخدمات المتنوعة ارتفاعاً قدره (٩,٥٪) بسبب ارتفاع

أسعار مجموعة خدمات أخرى غير مصنفة في مكان آخر بنسبة (٢٣,٩٪). مجموعة الأمتعة الشخصية بنسبة (٤,٧٪) ومجموعة العناية الشخصية بنسبة (٤,٠٪).



١- سجل قسم الطعام والمشروبات انخفاضاً قدره (٠,٢٪) وتأتي التغيرات

نتيجة للأتي:

• انخفاض أسعار مجموعة الخضروات بنسبة (١٣,٨٪) بسبب انخفاض أسعار مجموعة الدرنات بنسبة (٤٤,٤٪) حيث انخفضت أسعار البطاطس بنسبة (٤٥,٠٪) كما انخفضت أسعار الخضروات الدائمة بنسبة (٢٩,١٪) بسبب انخفاض أسعار الطماطم بنسبة (٢٦,٦٪). أيضاً انخفضت أسعار مجموعة الخضروات ذات الاوراق الملفوفة بنسبة (١٧,٤٪) بسبب انخفاض أسعار الكرنب بنسبة (١٧,٤٪).

• انخفاض أسعار مجموعة منتجات غذائية أخرى بنسبة (١,٣٪) بسبب انخفاض أسعار مجموعة الملح والتوابل بنسبة (٢,٨٪).

• انخفاض أسعار مجموعة الأسماك والمأكولات البحرية بنسبة (٠,٨٪) بسبب انخفاض أسعار الاسماك الطازجة والمجمدة بنسبة (١,١٪).

• انخفاض أسعار مجموعة الالبان والجبنة والبيض بنسبة (٠,٦٪) بسبب انخفاض أسعار البيض بنسبة (٦,٣٪).

..... هذا بالرغم من ارتفاع أسعار مجموعة الفاكهة بنسبة (١٢,٢٪) بسبب ارتفاع أسعار مجموعة الموالج بنسبة (٢٢,٢٪). مجموعة التفاح بنسبة (١٦,٥٪) ومجموعة الموز بنسبة (١٥,٢٪).

• ارتفاع أسعار مجموعة الجيوب والخبز بنسبة (٢,٢٪) بسبب ارتفاع أسعار مجموعة الخبز بنسبة (١١,٠٪) ومجموعة الكرونة بنسبة (٤,٤٪).

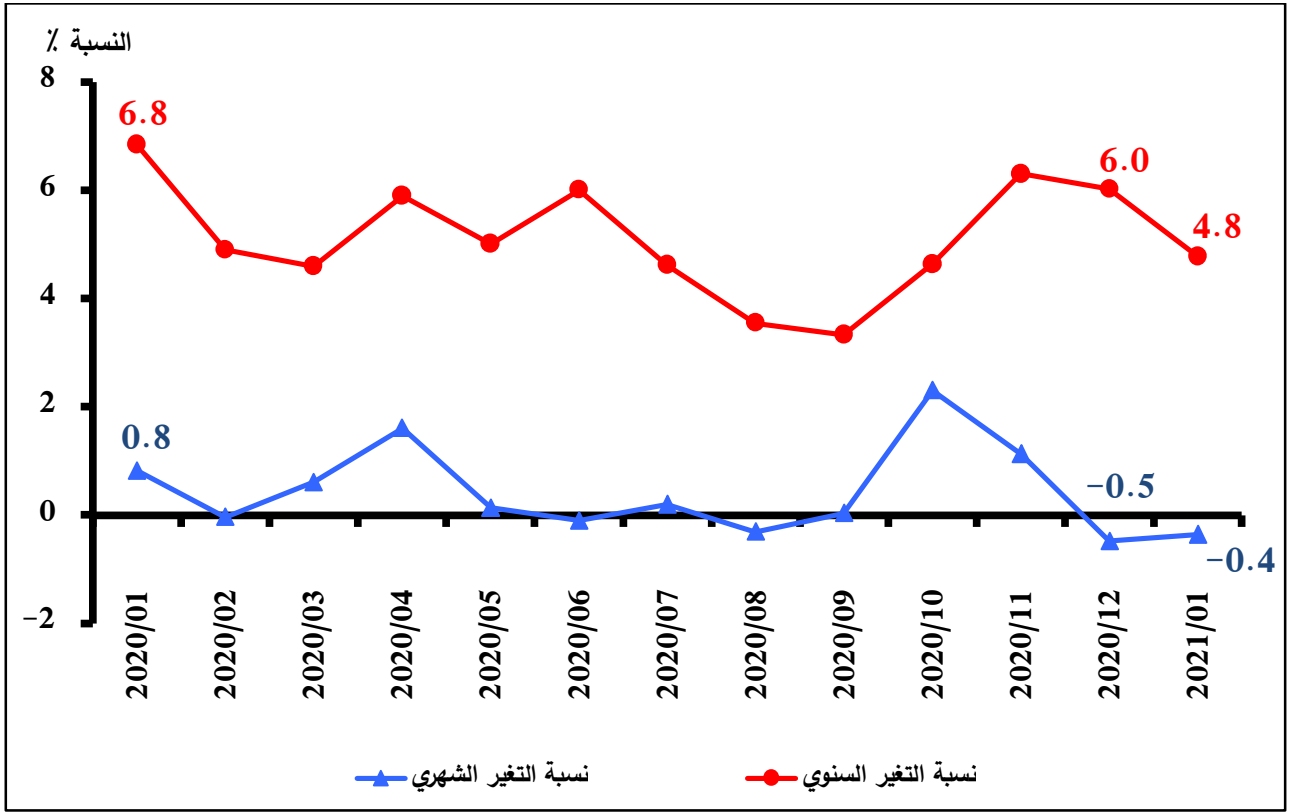
• ارتفاع أسعار مجموعة المياه المعدنية والغازية والعصائر الطبيعية بنسبة (٢,٧٪) بسبب ارتفاع أسعار مجموعة المياه الغازية بنسبة (٤,٣٪).

• ارتفاع أسعار مجموعة اللحوم والدواجن بنسبة (٢,٦٪) بسبب ارتفاع أسعار مجموعة اللحوم الطازجة والمجمدة بنسبة (١١,٣٪) ومجموعة لحوم طازجة أخرى بنسبة (٤,٦٪) ... هذا بالرغم من انخفاض أسعار مجموعة الطيور بنسبة (٣,٦٪).

• ارتفاع أسعار مجموعة الزيوت والدهون بنسبة (١,٢٪) بسبب ارتفاع أسعار مجموعة السمن الصناعي بنسبة (٣,٠٪) ومجموعة الزيوت الصالحة للأكل بنسبة (٠,٧٪).

• ارتفاع أسعار مجموعة السكر والأغذية السكرية بنسبة (٠,٨٪) بسبب ارتفاع أسعار مجموعة منتجات الحلويات بنسبة (٢,٩٪).

ثالثاً: نسبة التغير الشهرية والسنوية للرقم العام لإجمالي الجمهورية من شهر يناير ٢٠٢٠ إلى شهر يناير ٢٠٢١:



رابعاً: نسبة التغير الشهرية والسنوية لمجموعة الطعام والمشروبات لإجمالي الجمهورية من شهر يناير ٢٠٢٠ إلى شهر يناير ٢٠٢١:

