

Cairo, 27Jan.2021

القاهرة 27 يناير 2021

TO :EGX

السادة / البورصة المصرية

Disclosure Department

قطاع الإفصاح

Dear Sir,

تحية طيبة وبعد ،،،،

**Subject: The Unaudited results of Second Quarter ended Dec.2020**

**الموضوع : نتائج اعمال الربع الثاني المنتهى فى 2020/12/31 الغير مدققة**

Referring to the subject above, the Board of Directors approved in its session held on 27Jan.2021 the Unaudited financial indicators for the second quarter ending in December 2020, (earning report is attached herewith), and the company has not yet received the two auditors 'reports, and we will disclose to the FRA & EGX any changes that could occurs to these data as soon as it occurs until the signed financial statements to be send, and will send immediately The auditors 'report which will issued on it, before the start of the next day's trading session, according to the date recorded in the auditors' report.

بالاشارة الي الموضوع بعالية اعتمد مجلس الادارة بجلسته المنعقدة في 27 يناير 2021 المؤشرات المالية الغير مدققة للربع الثاني المنتهى في ديسمبر 2020 ، (مرفق طية تقرير عن نتائج الاعمال ) , ولم تستلم الشركة تقريرى مراقبى الحسابات بعد ونتعهد بالإفصاح الفورى للهيئة والبورصة عن أي تغيير يطرأ على هذه البيانات فور حدوثه لحين إرسال القوائم المالية الموقعة والتي نتعهد بإرسالها فور صدور تقرير مراقبى الحسابات عليها وبعدها أقصى قبل بداية جلسة تداول اليوم التالي وفقاً للتاريخ المدون بتقرير مراقبى الحسابات .

**Mohamed Abdul Rahman Ahmed**  
Investor Relation Manager

محمد عبد الرحمن احمد  
مدير علاقات المستثمرين

2Q/FY 20|21

# الربع الثاني ديسمبر 2020

الشركة الشرقية للدخان (إيسترن كومباني)

## أهم مؤشرات الربع الثاني للعام المالي 21/20

"يسرني أن أعلن أن كافة المؤشرات المالية والبيعية المحققة لهذا الربع هي الأعلى علي الإطلاق نتيجة للوصول لمستويات قياسية في احجام المبيعات والانتاج ومما يعكس تبني ادارة الشركة لاستراتيجيات ناجحة وفعالة لرفع الكفاءة التشغيلية وتحسين ورفع معدلات النمو التي تتسم بالاستمرارية والاستقرار علي كافة المستويات وفي اطار تطوير نموذج أعمال الشركة "

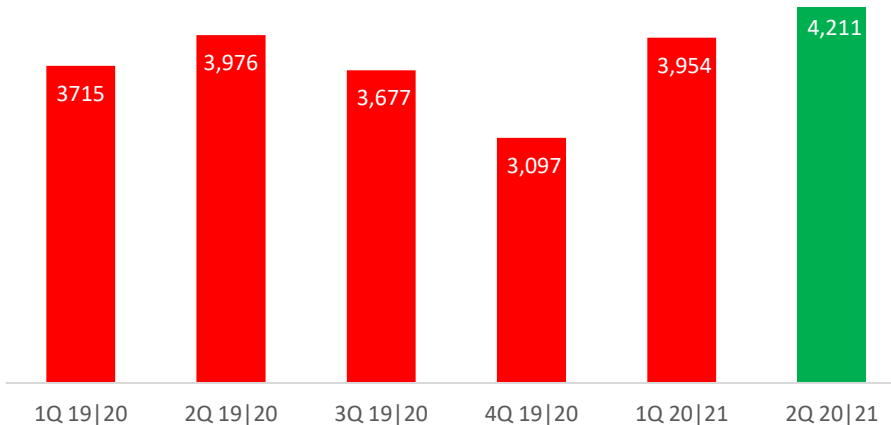
العضو المنتدب والرئيس التنفيذي  
هاني أمان

<p>إيرادات النشاط</p> <p><b>4,211.3 مليون</b></p> <p>ارتفاع 6% سنوي ، وارتفاع 6.5% ربع سنوي</p>	<p>مجمل الربح</p> <p><b>1,830.7 مليون</b></p> <p>ارتفاع 10% سنوي ، وارتفاع 14% ربع سنوي</p>
<p>الإيرادات التشغيلية</p> <p><b>1,609 مليون</b></p> <p>ارتفاع 14.5% سنوي ، وارتفاع 15% ربع سنوي</p>	<p>صافي الربح</p> <p><b>1,375 مليون</b></p> <p>ارتفاع 19% سنوي ، وارتفاع 18% ربع سنوي</p>

## نظرة على الربع الثاني للسنة المالية 2020|2021

سجلت الشركة الشرقية مؤشرات قياسية لهذا الربع لم تحققها من قبل بتحقيق إيرادات بلغت 4,211 مليون جنيه مصري في الربع الثاني المنتهي في 2020/12/31، بزيادة قدرها 6% (على أساس سنوي) وزيادة 6.5% (على أساس ربع سنوي) ، ومع تحقيق الشركة تحسن في الاداء حيث تم تحقيق صافي ربح لهذا الربع بمقدار 1,375 مليون جنيه مصري مع نمو بنسبة 19% (على أساس سنوي) و 18% (على أساس ربع سنوي) .

## هوامش الربح للربع الثاني المنتهي في 2020/12/31



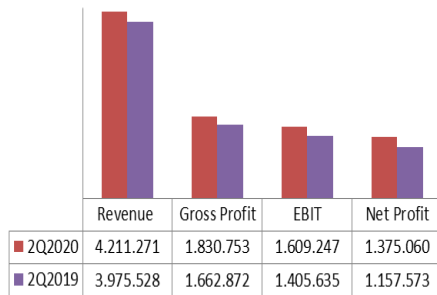
## تطور الإيرادات الربع سنوية (بالمليون)

جودة الإيرادات

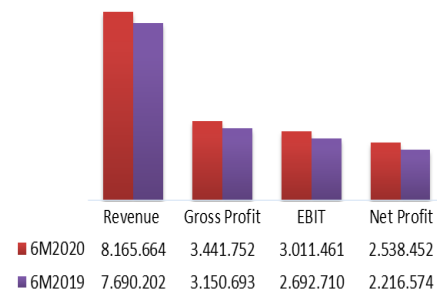
الشركة الشرقية للدخان تتمتع بمستوي جيد في العائد علي الاستثمار وذلك من خلال مستوي نمو مستقر في الأنشطة التي من المتوقع استمرار الشركة في تحقيقها في المستقبل

**EAST.CA**  
On the EGYPTIAN Exchange

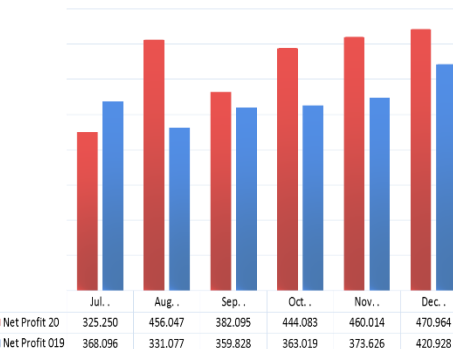
**Snapshot of Results 2Q2020**



**Snapshot of Results 6M 2020**



**Net Profit**



**النتائج باختصار**

أعلنت الشركة الشرقية (EAST.CA) المدرجة في البورصة المصرية، الشركة المصنعة الوحيدة للسجائر في مصر، عن نتائج أعمال الربع الثاني المنتهي في 31 ديسمبر 2020، وأعلنت الشركة الشرقية عن توسع في مجمل الربح بنسبة 10% (على أساس سنوي) و14% (على أساس ربع سنوي) ليسجل 1831 مليون جنيه مصري في الربع الثاني للعام المالي 21/20، حيث تم دعم الربحية المحسنة من خلال جهود الشركة لرفع كفاءة الإنتاج والمبيعات والوصول لمستويات قياسية في أحجام المبيعات وزيادة الإيرادات والتكلفة المستقرة للمواد المباشرة. وتم تسجيل هامش مجمل ربح لهذا الربع بمقدار 43%.

- نمو الإيرادات في الربع الثاني شهد ارتفاع بنسبة +6% مقارنة بالربع الثاني للعام السابق لتصل إلى 4,211 مليون جنيه مصري على خلفية \* تحسن مبيعات السجائر المحلية لتصل إلى 3,328 مليون جنيه مصري بزيادة 10% (على أساس سنوي) نتيجة زيادة حجم المبيعات المحلية بمقدار 1385 مليون سيجارة عن الربع الثاني في العام السابق لتسجل مستوى قياسي في هذا الربع 17,459.4 مليون سيجارة مقارنة ب 16074 مليون سيجارة في الربع المثل بزيادة قدرها 8,6%، \* الزيادات غير المباشرة في الأسعار عن طريق خفض هوامش تجار التجزئة (من اجنيهاً مصرياً إلى 0.25 اجنيهاً مصرياً للعبوة التي تحتوي علي عشر علب) للعلامات التجارية الرئيسية بالشركة اعتباراً من 1 ديسمبر 2020، جنباً إلى جنب مع التحسن في مزيج المبيعات من حيث كميات أعلى في أحجام مبيعات السيجار المحلي بمعدل 44% (على أساس سنوي) مقارنة بالفترة المماثلة. وتدعم أحجام المبيعات المرتفعة لهذا الربع أيضاً زيادة حجم مبيعات قطاع الإنتاج المشترك بمقدار 33%، وفي الوقت نفسه ارتفعت رسوم تشغيل للغير ب+8% على أساس ربع سنوي مقارنة الربع الأول 2020 بينما انخفضت رسوم التصنيع للغير في هذا الربع بمقدار -11% على أساس سنوي لتصل إلى 651 مليون جنيه مصري مقارنة ب 729 مليون جنيه مصري للربع الثاني العام السابق، هذا وعلى أساس ربع سنوي زادت الإيرادات الكلية بمقدار 6,5% . وعلى أساس 6 أشهر سجلت الإيرادات 8,166 مليون جنيه بزيادة 6% عن الفترة المثلثة العام السابق .

- زادت الأرباح قبل خصم الفوائد والضرائب في الربع الثاني بنسبة 14,5% على أساس سنوي لتصل إلى 1,609 مليون جنيه مصري، مع هامش أرباح قبل احتساب الفوائد والضرائب بنسبة 38%، كما سجلت زيادة بمقدار 15% على أساس ربع سنوي، على مستوى الستة أشهر السابقة تم تسجيل إيرادات تشغيلية بمقدار 3 مليارات جنيه بزيادة 12% عن فترة المقارنة.

- سجلت الشركة الشرقية صافي ربح لهذا الربع قدره 1,375 مليون جنيه مصري، مع ارتفاع بنسبة 19% على أساس سنوي مقارنة بالربع الثاني للعام السابق مدعوم بتحسين هامش الربح حيث سجلت الشرقية هامش صافي ربح 33% بارتفاع 4 نقاط مئوية مقارنة بالربع المثلث السابق .

كما زاد صافي ربح الربع الثاني 21/20 بمقدار 18% على أساس ربع سنوي، وعن فترة الستة الأشهر سجل صافي الربح زيادة 14,5% ليصل الي 2,538.5 مليون جنيه .

### ■ أبرز نقاط الربع الثاني المنتهي في 2020/12/31

"الشركة الشرقية" تحقق نتائج ومؤشرات قياسية في الربع الثاني هي الأعلى، ليس فقط العودة الي مسار لما قبل كورونا ،، بل أفضل.

- سجلت الشركة الشرقية صافي ربح قدره 1,375 مليون جنيه في الربع الثاني المنتهي في 2020/12/31 ، بزيادة سنوية قدرها 19٪ مقابل الربع المثل للعام المالي السابق ، وزيادة 18% (علي اساس ربع سنوي).
- زيادة إجمالي إيرادات الشركة الشرقية بنسبة 6% على أساس سنوي مقارنة بالربع الثاني للعام السابق ليصل إلى 4211.3 مليون جنيه مصري مع زيادة ربع سنوية بمقدار 6,5% .
- حقق قطاع السجائر المحلية إجمالي إيرادات بلغت 3,328 مليون جنيه في الربع الثاني ، بنسبة زيادة + 10٪ على أساس سنوي و +8% علي اساس ربع سنوي.
- سجل مجمل الربح 1,831 مليون جنيه في الربع الثاني المنتهي في 2020/12/31 بزيادة + 10٪ على أساس سنوي وزيادة 14% علي اساس ربع سنوي ، كما بلغت نسبة هامش مجمل الربح 43% لهذا الربع .
- ارتفعت الأرباح قبل احتساب الفوائد والضرائب للربع الثاني بنسبة 14,5 ٪ على أساس سنوي مقارنة بالربع المثل للعام السابق لتصل إلى 1609.3 مليون جنيه ، وزيادة 15% علي اساس ربع سنوي ، محققة هامش أرباح قبل احتساب الفوائد والضرائب بنسبة 38% لهذا الربع.
- سجل قطاع تشغيل للغير إيرادات في الربع الثاني للعام المالي 21|20 بقيمة 651 مليون جنيه مصري بانخفاض - 11٪ مقارنة بالربع الثاني للعام السابق .

### ■ أبرز نقاط فترة الستة أشهر المنتهية في 2020/12/31

- سجلت الشركة الشرقية صافي ربح قدره 2,538.5 مليون جنيه عن فترة الستة أشهر المنتهية في 2020/12/31 ، بزيادة قدرها 14,5٪ مقابل الفترة المثلثة العام السابق .
- زيادة إجمالي إيرادات الشركة الشرقية بنسبة 6% ليصل إلى 8,165.7 مليون جنيه مصري مقارنة ب 7,690 مليون جنيه فترة القارنة .
- حقق قطاع السجائر المحلية إجمالي إيرادات بلغت 6,403 مليون جنيه ، بنسبة زيادة + 7٪ ، وعن الفترة تم تسجيل زيادة في أحجام المبيعات المحلية من ماركات الشركة الرئيسية بمقدار 5,6% لتسجل 33,715 مليون سيجارة مقارنة ب 31,919 مليون سيجارة في فترة المقارنة .
- سجل مجمل الربح 3,442 مليون عن فترة الستة أشهر المنتهية في 2020/12/31 بزيادة + 9٪ ، كما بلغت نسبة هامش مجمل الربح عن الفترة 42% .
- ارتفعت الأرباح قبل احتساب الفوائد والضرائب بنسبة 12 ٪ على أساس 6 أشهر مقارنة بالفترة المثلثة للعام السابق لتصل إلى 3012 مليون جنيه .
- سجل قطاع تشغيل للغير إيرادات في فترة ستة أشهر إيرادات بقيمة 1,256 مليون جنيه مصري بانخفاض - 4٪ مقارنة بالفترة المثلثة العام السابق .

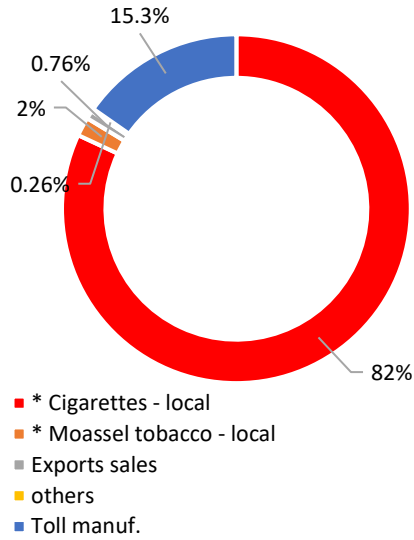


جدول (1) تطور المؤشرات المالية

Income statement	Q2 020	YoY	Q2 019	6M 020	YoY	6M 019	QoQ	Q1 020
<b>EGP (000)</b>		Change %		<b>1/7 -31/12/020</b>	Change %	<b>1/7 -31/12/019</b>	Change %	
Sales / Revenue	4.211.271	5,93%	3.975.528	8.165.664	6,18%	7.690.202	6,50%	3.954.393
Cost of good sold	2.380.518	2,93%	2.312.656	4.723.912	4,06%	4.539.509	1,58%	2.343.394
<b>Gross profit</b>	<b>1.830.753</b>	<b>10,10%</b>	<b>1.662.872</b>	<b>3.441.752</b>	<b>9,24%</b>	<b>3.150.693</b>	<b>13,64%</b>	<b>1.610.999</b>
other revenue	30.267	46,81%	20.617	39.799	37,03%	29.044	217,53%	9.532
sales and distribution expenses	176.348	4,46%	168.817	342.099	7,18%	319.195	6,39%	165.751
General & administrative expenses	66.616	2,33%	65.101	119.136	3,02%	115.639	26,84%	52.520
Other expenses	8.809	-79,95%	43.936	8.855	-83,03%	52.193		46
<b>Results of operation activities</b>	<b>1.609.247</b>	<b>14,49%</b>	<b>1.405.635</b>	<b>3.011.461</b>	<b>11,84%</b>	<b>2.692.710</b>	<b>14,76%</b>	<b>1.402.214</b>
financing income						-		
financing expenses						-		
<b>Net cost financing income</b>	<b>141.156</b>	<b>66,11%</b>	<b>84.978</b>	<b>241.522</b>	<b>56,94%</b>	<b>153.899</b>		<b>100.366</b>
Other financial investments income	28.666		990	28.847	573,84%	4.281		181
<b>Profit before tax</b>	<b>1.779.069</b>	<b>19,27%</b>	<b>1.491.603</b>	<b>3.281.830</b>	<b>15,12%</b>	<b>2.850.890</b>	<b>18,39%</b>	<b>1.502.761</b>
Income tax and deferred tax expenses	404.009	20,95%	334.030	743.378	17,19%	-634316	19,05%	339.369
<b>Profit from continued operations</b>	<b>1.375.060</b>		<b>1.157.573</b>	<b>2.538.452</b>	<b>14,52%</b>	<b>2.216.574</b>		<b>1.163.392</b>
<b>profit of the period</b>	<b>1.375.060</b>	<b>18,79%</b>	<b>1.157.573</b>	<b>2.538.452</b>	<b>14,52%</b>	<b>2.216.574</b>	<b>18,19%</b>	<b>1.163.392</b>
Earnings per share	0,590		0,49	1.07		0,93		

Summary income Statement (EGP 000)

	2Q2020	2Q2019	Change	6M2020	6M2019	Change
Revenue	4.211.271	3.975.528	6,0%	8.165.664	7.690.202	6,00%
Gross Profit	1.830.753	1.662.872	10,0%	3.441.752	3.150.693	9,00%
%Margin	43%	42%		42%	41%	
EBIT	1.609.247	1.405.635	14,50%	3.011.461	2.692.710	12,00%
%Margin	38%	35,4%		36,9%	35,01%	
Net Profit	1.375.060	1.157.573	19,0%	2.538.452	2.216.574	14,5%
%Margin	33%	29,1%		31,1%	28,8%	

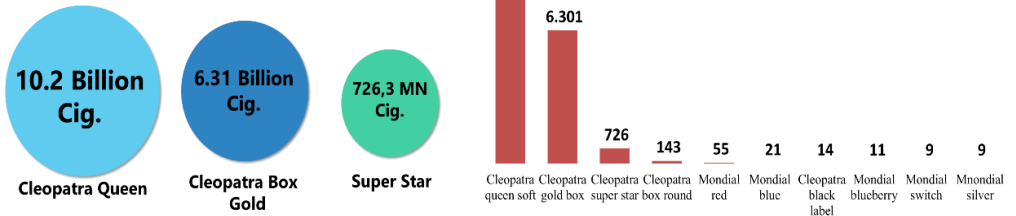
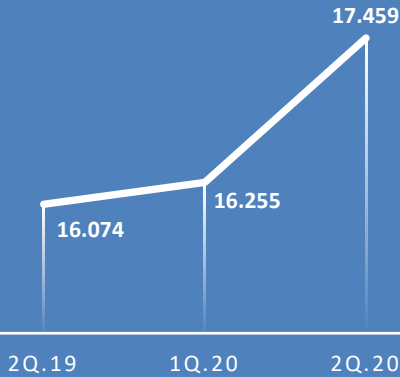


### الإيرادات واحجام المبيعات خلال الفترة

تجدر الاشارة الي أن المؤشرات و النتائج القوية المحققة في الربع الثاني ترجع مباشرة الي الزيادة وتحقق احجام مبيعات عالية وقياسية لم تحققها الشركة من قبل نتيجة رفع كفاءة الانتاج والاحلال والتجديد حيث أن الشركة ومنذ بداية يوليو 2020 وحتى تاريخه وصلت لمعدلاتها الطبيعية لما قبل كوفيد-19 بل أفضل وبمعدلات نمو عالية من حيث حجم الانتاج والمبيعات و تعمل الشركة علي رفع طاقتها الانتاجية ، هذا وبما لا يخل بمسئولية الشركة تجاه العاملين في الحفاظ علي الصحة العامة والاستمرار باتخاذ كافة الاجراءات الاحترازية .

على أساس القطاعات ، حيث تم مساهمة لقطاعات المنتجات الرئيسية في دعم نمو الإيرادات لهذا الربع إلى حد كبير وذلك من قبل قطاع السجائر المحلية والانتاج المشترك (82% من إجمالي الإيرادات) ، حيث زادت احجام المبيعات من هذا القطاع ب9% لتصل الي 18,043 مليون سيجارة مقارنة ب 16,545 مليون سيجارة بالربع الثاني العام السابق ، وهو ما ادي الي زيادة في الإيرادات المحققة بقطاع السجائر المحلية (منتجات رئيسية) بمقدار +10% للربع علي اساس سنوي (79% وزن نسبي لاجمالي الإيرادات) لتصل الي 3,328 مليون جنية مقارنة ب 3,035 الربع المثل العام السابق ، وايضاً زيادة إيرادات قطاع الانتاج المشترك بمقدار +43% سنوي (3% وزن نسبي لاجمالي الإيرادات ) لتصل الي 139 مليون جنية مقارنة ب 97 مليون جنية الربع الثاني العام السابق ، وعلي اساس فترة 6 أشهر وصل حجم مبيعات قطاع السجائر المحلية والانتاج المشترك الي 35,052 مليون سيجارة مقارنة ب 32,675 مليون سيجارة لفترة المقارنة وارتفاع +7% ، وعلي اساس ربع سنوي حقق الربع الثاني ارتفاع 7% في احجام مبيعات السجائر المحلية الرئيسية لتصل الي 17,459 مليون سيجارة مقارنة ب 16,255 مليون سيجارة الربع الاول .

### LOCAL VOLUME GROWTH (MN)



وفي نفس الفترة ، ارتفعت احجام مبيعات السجائر بنسبة 44% لتصل الي 303 مليون سيجارة مقارنة ب 259 مليون سيجارة الربع المثل العام السابق ، وعلي اساس ربع سنوي ارتفعت رسوم تشغيل للغير ب8% ( 15% من إجمالي الإيرادات ) وانخفضت بمقدار 78 مليون جنية مصري -11% على أساس سنوي لتسجل في الربع الثاني 651 مليون جنية مقارنة ب 729 مليون في الربع المثل للعام السابق 19 / 20 ،

### Eastern local cig Brands for local

MN Cigarettes Stick

2Q 2020

2Q 2019

Brand	Sales volume	weight%	Sales volume	weight%	Y-O-Y
Cleopatra queen soft	10.168	58,2%	9.545	59,4%	7%
Cleopatra gold box	6.301	36,1%	5.594	34,8%	13%
Cleopatra super star	726	4,2%	734	4,6%	-1%
Cleopatra box round	143	0,8%	-	0,0%	
Mondial red	55	0,3%	67	0,4%	-17%
Cleopatra black label	14	0,1%	26	0,2%	-46%
Mondial blue	21	0,12%	15	0,09%	40%
Mnondial silver	9	0,1%	6	0,0%	56%
Mondial green switch	9	0,05%	9	0,06%	0%
Mnondial blueberry	11				
Total Sales	17.458	100%	16.074	100%	9%

↑ +8.6%  
Above 2Q.19

↑ +7%  
Above 1Q.20

↑ +7%  
6 M 2020 (YoY)

JOINT VENTURE Cigarettes .	585	440,7	33%
Total local & JV cig .VOL (mn Cig.)	18.043	16.515	9%

2020 6 Month local & JV cig .VOL (mn Cig.)	35.052
2019 6 Month local & JV cig .VOL (mn Cig.)	32.675
Local & JV cig. 6 Month Vol. Y-o-Y	7%

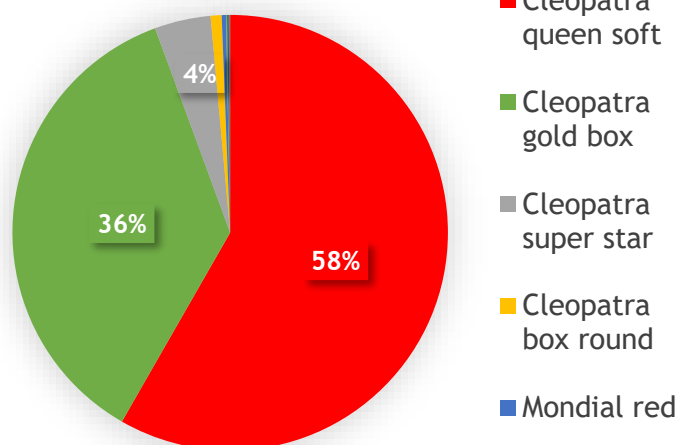
### Volume Growth above 2Q2019

13% (YoY)

Cleopatra Box Gold

7% (YoY)

Cleopatra Queen





جدول (2) تطور احجام وقيم المبيعات

Item	Unit	Sales Volume				Sales Value (000)			
		2020/2021	2020/2019			2020/2021		2020/2019	
		2Q	2Q	CHANGE / VOLUME		2Q	% OF TOTAL REVENUE	2Q	VALOUE / YOY
* Cigarettes - local	Million Cigarettes	17459,4	16074,3	1385,1	8,6%	3.328.060	79,0%	3.034.979	9,7%
* Moassel tobacco - local	Ton	2676,9	3582,5	-905,6	-25,3%	61.461	1,5%	77.437	-20,6%
JV	Million Cigarettes	585,2	440,7	144,5	32,8%	139.077	3,3%	97.300	42,9%
* Cigar - local	Thousand Cigar	303,5	259,3	44,2	17,0%	1.856	0,0%	996	86,3%
* Tobacco Bristles	Ton	38,9	25,8	13,1	50,8%	13.537	0,3%	6.591	105,4%
* Cigarettes - Export	Million Cigarettes	26,9	44,4	-17,5	-39,4%	6.308	0,1%	10.560	-40,3%
* Moassel tobacco - Export	Ton	175,1	290,7	-115,6	-39,8%	9.756	0,2%	16.947	-42,4%
* Tobacco Bristles - Export	Ton	-	-			-	0,0%	-	
* Cigar- Export	Million Filter Rods	13,8	0	13,8		78	0,0%	-	
Other revenues						72	0,0%	1346	
<b>Net Sales - Finished Goods</b>						<b>3.560.205</b>	<b>84,5%</b>	<b>3.246.156</b>	<b>9,7%</b>
<b>Manufacturing Fees</b>						651.066	15,5%	729.373	-11%
<b>Operating Revenues 000</b>						<b>4.211.271</b>		<b>3.975.529</b>	<b>5,93%</b>

للمزيد من المعلومات برجاء الاتصال  
محمد عبد الرحمن ، مدير علاقات المستثمرين  
01222208693

[m.abdallah@easternegypt.com](mailto:m.abdallah@easternegypt.com)

[www.easternegypt.com](http://www.easternegypt.com)