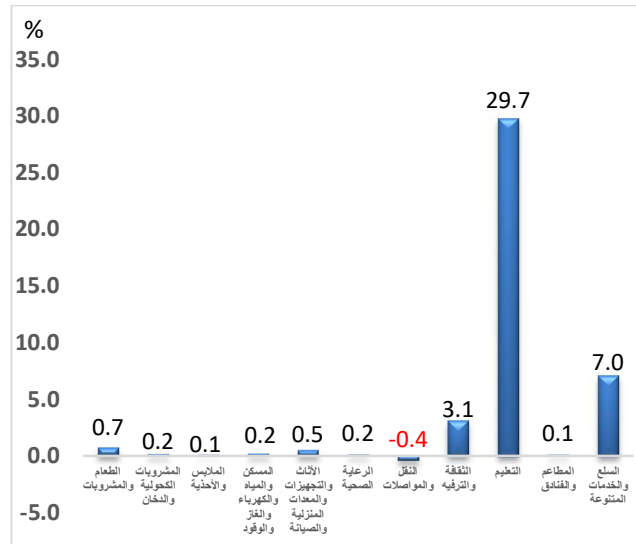




### ارتفع معدل التضخم الشهري (٢,٣٪) لشهر أكتوبر ٢٠٢٠

- بلغ الرقم القياسي العام لأسعار المستهلكين لإجمالي الجمهورية (١٠٩,٩) نقطة لشهر أكتوبر ٢٠٢٠، مسجلاً ارتفاعاً قدره (٢,٣٪) عن شهر سبتمبر ٢٠٢٠.
- ترجع أهم أسباب هذا الارتفاع إلى ارتفاع أسعار مجموعة التعليم الثانوي العام والفني بنسبة (٥٦,٦٪)، مجموعة التعليم قبل الابتدائي والتعليم الأساسي بنسبة (٢٠,١٪)، مجموعة التعليم العالي بنسبة (١٢,٢)، مجموعة التعليم بعد الثانوي العام والفني بنسبة (١٢,٣)، مجموعة الخضروات بنسبة (٧,٠)، مجموعة اللحوم والدواجن بنسبة (١,٢)، مجموعة الملابس الجاهزة بنسبة (٠,٢)، مجموعة الإيجار المحاسب للمسكن بنسبة (٠,٤)، مجموعة السلع والخدمات المستخدمة في صيانة المنزل بنسبة (٠,٧)، مجموعة خدمات مرضى والعيادات الخارجية بنسبة (٠,٦)، مجموعة الصحف والكتب والأدوات الكتابية بنسبة (٤,٢)، مجموعة خدمات الفنادق بنسبة (١٣,٥)، مجموعة العناية الشخصية بنسبة (٠,٦) ... هذا بالرغم من انخفاض أسعار مجموعة الفاكهة بنسبة (٧,٩)، مجموعة الحبوب والخبز بنسبة (٠,٤)، مجموعة الأسماك والمأكولات البحرية بنسبة (٠,٤).
- سجل معدل التضخم السنوي لإجمالي الجمهورية (٤,٦٪) لشهر أكتوبر ٢٠٢٠ مقابل (٢,٤٪) لنفس الشهر من العام السابق.

### أولاً: التغير الشهري (شهر أكتوبر ٢٠٢٠ مقارنة بشهر سبتمبر ٢٠٢٠):

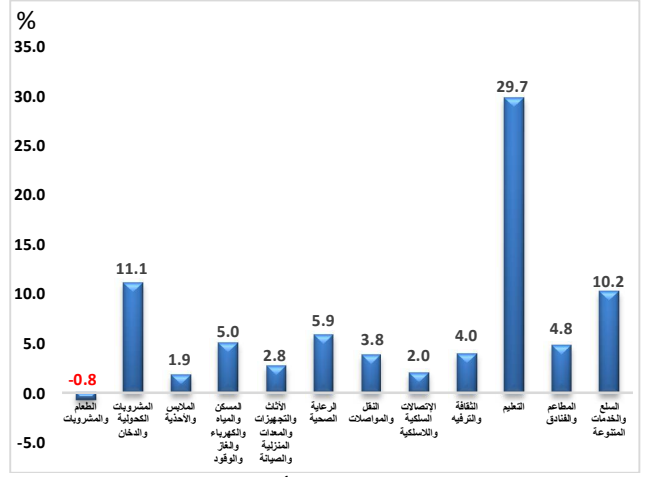


- ٢- سجل قسم المشروبات الكحولية والدخان ارتفاعاً قدره (٠,٢٪) بسبب ارتفاع أسعار مجموعة الدخان بنسبة (٠,٢٪).
- ٣- سجل قسم الملابس والأحذية ارتفاعاً قدره (٠,١٪) بسبب ارتفاع أسعار مجموعة الملابس الجاهزة بنسبة (٠,٢٪) ... هذا بالرغم من انخفاض أسعار مجموعة الأحذية بنسبة (٠,٣٪).
- ٤- سجل قسم السكن والمرافق والكهرباء والغاز والوقود ارتفاعاً قدره (٠,٢٪) بسبب ارتفاع أسعار مجموعة الإيجار المحاسب للمسكن بنسبة (٠,٢٪).
- ٥- سجل قسم الأثاث والتجهيزات والمعدات المنزلية والصيانة ارتفاعاً قدره (٠,٥٪) بسبب ارتفاع أسعار مجموعة السلع والخدمات المستخدمة في صيانة المنزل بنسبة (٠,٧٪).
- ٦- سجل قسم الرعاية الصحية ارتفاعاً قدره (٠,٢٪) بسبب ارتفاع أسعار مجموعة خدمات مرضى العيادات الخارجية بنسبة (٠,٦٪) ومجموعة الخدمات المستشفيات بنسبة (٠,٢٪).
- ٧- سجل قسم النقل والاتصالات انخفاضاً قدره (٠,٤٪) بسبب انخفاض أسعار مجموعة خدمات النقل بنسبة (٠,٧٪).
- ٨- سجل قسم الثقافة والترفيه ارتفاعاً قدره (٣,١٪) بسبب ارتفاع أسعار مجموعة الصحف والكتب والأدوات الكتابية بنسبة (٤,٢٪).
- ٩- سجل قسم التعليم ارتفاعاً قدره (٢٩,٧٪) بسبب ارتفاع أسعار مجموعة التعليم الثانوي العام والفني بنسبة (٥٦,٦٪)، مجموعة التعليم قبل الابتدائي والتعليم الأساسي بنسبة (٢٠,١)، مجموعة التعليم العالي بنسبة (١٢,٢) ومجموعة التعليم بعد الثانوي العام والفني بنسبة (١٢,٣).
- ١٠- سجل قسم المطاعم والفنادق ارتفاعاً قدره (٠,١٪) بسبب ارتفاع أسعار مجموعة خدمات الفنادق بنسبة (١٣,٥٪).
- ١١- سجل قسم السلع والخدمات المتنوعة ارتفاعاً قدره (٧,٠٪) بسبب ارتفاع أسعار مجموعة خدمات أخرى غير مصنفة في مكان آخر (المتفق على الخدمات المقدمة من وكالات الزواج) بنسبة (٢٣,٩٪) ومجموعة العناية الشخصية بنسبة (٠,٦٪).

### ١- سجل قسم الطعام والمشروبات ارتفاعاً قدره (٠,٧٪) وتأتى التغييرات نتيجة للآتي:

- ارتفاع مجموعة الخضروات بنسبة (٧,٠٪) بسبب ارتفاع أسعار مجموعة الخضروات الدائمة بنسبة (١٢,٣) حيث ارتفاع أسعار الطماطم بنسبة (٢٠,٤)، فلفل رومي/يلدي بنسبة (١٢,٣).
- ارتفاع أسعار مجموعة اللحوم والدواجن بنسبة (١,٢) بسبب ارتفاع أسعار الطيور بنسبة (٢,٩).
- ارتفاع أسعار مجموعة الألبان والبيض والجبن بنسبة (٠,٧) بسبب ارتفاع أسعار مجموعة البيض بنسبة (٢,٤).
- هذا بالرغم من انخفاض أسعار مجموعة الفاكهة بنسبة (٧,٩) بسبب انخفاض مجموعة الكمثرى والجوافة بنسبة (٢١,٨) ومجموعة الموالج بنسبة (١٧,٥).
- انخفاض أسعار مجموعة الحبوب والخبز بنسبة (٠,٤) بسبب انخفاض أسعار مجموعة الأرز بنسبة (١,٤).
- انخفاض أسعار مجموعة الأسماك والمأكولات البحرية بنسبة (٠,٤) بسبب انخفاض أسعار مجموعة الأسماك الطازجة والمجمدة بنسبة (٠,٤).

## ثانياً: التقرير السنوي (شهر أكتوبر ٢٠٢٠ مقارنة بشهر أكتوبر ٢٠١٩):



### ١- سجل قسم الطعام والمشروبات انخفاضاً قدره (٠,٨٪) وتأتى التغييرات

#### نتيجة للاتى:

- انخفاض أسعار مجموعة السكر والأغذية السكرية بنسبة (٦,٥٪) بسبب انخفاض أسعار مجموعة السكر بنسبة (٩,٢٪).
- انخفاض أسعار مجموعة الزيوت والدهون بنسبة (٦,٣٪) بسبب انخفاض أسعار مجموعة زيوت صالحة للأكل بنسبة (٩,١٪).
- انخفاض أسعار مجموعة منتجات غذائية أخرى بنسبة (٥,٤٪) بسبب انخفاض أسعار مجموعة الملح والتوابل بنسبة (٧,٢٪).
- انخفاض أسعار مجموعة الخضروات بنسبة (٣,٧٪) بسبب انخفاض أسعار مجموعة الدرنات بنسبة (٣,٦٪)، مجموعة الخضروات الدائمة بنسبة (١١,١٪) ومجموعة الخضروات ذات أوراق ملفوفة بنسبة (٦,٨٪).
- انخفاض أسعار مجموعة الأسماك والمأكولات البحرية بنسبة (٣,٢٪) بسبب انخفاض أسعار مجموعة الأسماك الطازجة والمجمدة بنسبة (٤,١٪).
- انخفاض أسعار مجموعة الألبان والجبن والبيض بنسبة (١,٥٪) بسبب انخفاض أسعار مجموعة البيض بنسبة (٨,٣٪).
- انخفاض أسعار مجموعة الحبوب والخبز بنسبة (١,٢٪) بسبب انخفاض أسعار مجموعة الارز بنسبة (١٠,٨٪).

.... هذا بالرغم من ارتفاع أسعار مجموعة اللحوم والدواجن بنسبة (٤,٥٪) بسبب ارتفاع أسعار مجموعة اللحوم الطازجة والمجمدة بنسبة (٦,٨٪)، مجموعة اللحوم المحفوظة والمجهزة بنسبة (٣,٨٪) ومجموعة الطيور بنسبة (٢,٧٪).

- ارتفاع أسعار مجموعة الفاكهة بنسبة (٤,٥٪) بسبب ارتفاع أسعار مجموعة التفاح بنسبة (١٨,٦٪) ومجموعة الكمثرى والجوافة بنسبة (٨,٩٪).
- ارتفاع أسعار مجموعة المياه المعدنية والغازية والعصائر الطبيعية بنسبة (٣,٠٪) بسبب ارتفاع أسعار مجموعة المياه الغازية بنسبة (٥,٠٪).

### ٢- سجل قسم المشروبات الكحولية والدخان ارتفاعاً قدره (١١,١٪) بسبب ارتفاع أسعار مجموعة الدخان بنسبة (١١,١٪).

٣- سجل قسم الملابس والأحذية ارتفاعاً قدره (١,٩٪) بسبب ارتفاع أسعار مجموعة التنظيف والإصلاح وتاجير الملابس بنسبة (٧,٧٪)، مجموعة إصلاح الأحذية بنسبة (٦,٢٪)، مجموعة الملابس الأخرى ومستلزماتها بنسبة (٣,٠٪)، مجموعة الاقمشة بنسبة (٢,٩٪)، مجموعة الملابس الجاهزة بنسبة (٢,١٪).

٤- سجل قسم المسكن والمياه والكهرباء والغاز والوقود ارتفاعاً قدره (٥,٠٪) بسبب ارتفاع أسعار مجموعة الكهرباء والغاز ومواد الوقود الأخرى بنسبة (١١,٦٪)، مجموعة صيانة وإصلاح المسكن بنسبة (٣,٨٪)، مجموعة الإيجار الفعلي للمسكن بنسبة (٢,٤٪) ومجموعة المياه والخدمات المتنوعة المتعلقة بالمسكن بنسبة (١,٩٪).

٥- سجل قسم الأثاث والتجهيزات والمعدات المنزلية والصيانة ارتفاعاً قدره (٢,٨٪) بسبب ارتفاع أسعار مجموعة السلع والخدمات المستخدمة في صيانة المنزل بنسبة (٣,٨٪)، مجموعة المفروشات المنزلية بنسبة (٢,٧٪)، مجموعة الأدوات الزجاجية وأدوات المائدة والأدوات المنزلية بنسبة (٢,٤٪)، مجموعة الأثاث والتجهيزات والسجاد وأغطية الأرضيات بنسبة (١,٣٪).

٦- سجل قسم الرعاية الصحية ارتفاعاً قدره (٥,٩٪) بسبب ارتفاع أسعار مجموعة خدمات مرضى العيادات الخارجية بنسبة (٨,٤٪)، مجموعة خدمات المستشفيات بنسبة (٧,٦٪) ومجموعة المنتجات والأجهزة والمعدات الطبية بنسبة (٤,٦٪).

٧- سجل قسم النقل والمواصلات ارتفاعاً قدره (٣,٨٪) بسبب ارتفاع أسعار مجموعة المنفق على النقل الخاص بنسبة (٨,٢٪)، مجموعة خدمات النقل بنسبة (٢,٦٪) ومجموعة شراء المركبات بنسبة (٠,٩٪).

٨- سجل قسم الاتصالات السلكية واللاسلكية ارتفاعاً قدره (٢,٠٪) بسبب ارتفاع أسعار مجموعة خدمات البريد بنسبة (٢,٠٪) ومجموعة خدمات الهاتف والفاكس بنسبة (٢,٢٪).

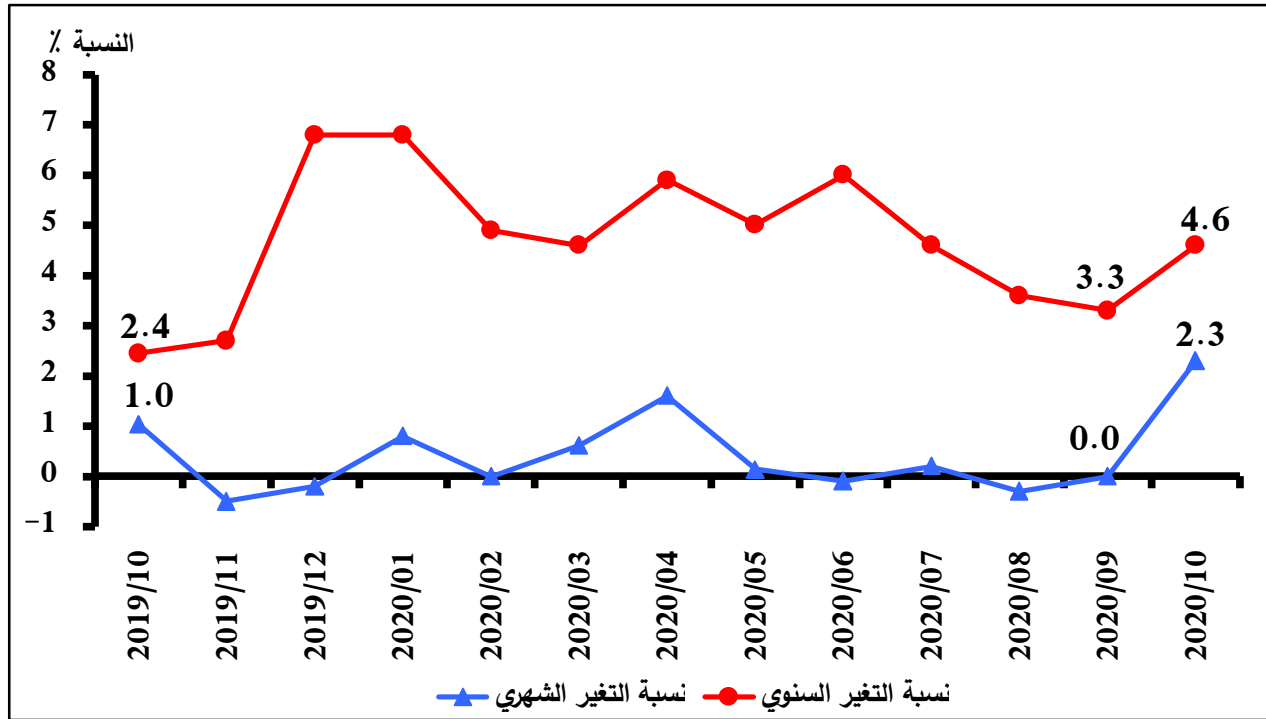
٩- سجل قسم الثقافة والترفيه ارتفاعاً قدره (٤,٠٪) بسبب ارتفاع أسعار مجموعة الصحف والكتب والأدوات الكتابية بنسبة (٧,٠٪) ومجموعة الرحلات السياحية المنظمة بنسبة (١,٤٪).

١٠- سجل قسم التمتع ليم ارتفاعاً قدره (٢٩,٧٪) بسبب ارتفاع أسعار مجموعة التمتع ليم ال ثانوي ال هام وال فني بنسبة (٥٦,٦٪)، مجموعة التمتع ليم ق بل ال ال تداي والتع ليم ال أسا سي بنسبة (٢٠,١٪)، مجموعة التمتع ليم ال عالي بنسبة (١٢,٢٪) ومجموعة التمتع ليم ال ثانوي ال هام والفني بنسبة (١٢,٣٪).

١١- سجل قسم المطاعم والفنادق ارتفاعاً قدره (٤,٨٪) بسبب ارتفاع أسعار مجموعة خدمات الفنادق بنسبة (١٠,٩٪) ومجموعة الوجبات الجاهزة بنسبة (٤,٧٪).

١٢- سجل قسم السلع والخدمات المتنوعة ارتفاعاً قدره (١٠,٢٪) بسبب ارتفاع أسعار مجموعة خدمات أخرى غير مصنفة في مكان آخر (المنفق على الخدمات المقدمة من وكالات الزواج بنسبة (٢٥,٣٪)، مجموعة العناية شخصية بنسبة (٤,٧٪) ومجموعة الأمتعة الشخصية بنسبة (٤,٧٪).

ثالثاً: نسبة التغير الشهرية والسنوية للرقم العام لإجمالي الجمهورية من شهر أكتوبر ٢٠١٩ إلى شهر أكتوبر ٢٠٢٠:



رابعاً: نسبة التغير الشهرية والسنوية لمجموعة الطعام والمشروبات لإجمالي الجمهورية من شهر أكتوبر ٢٠١٩ إلى شهر أكتوبر ٢٠٢٠:

