



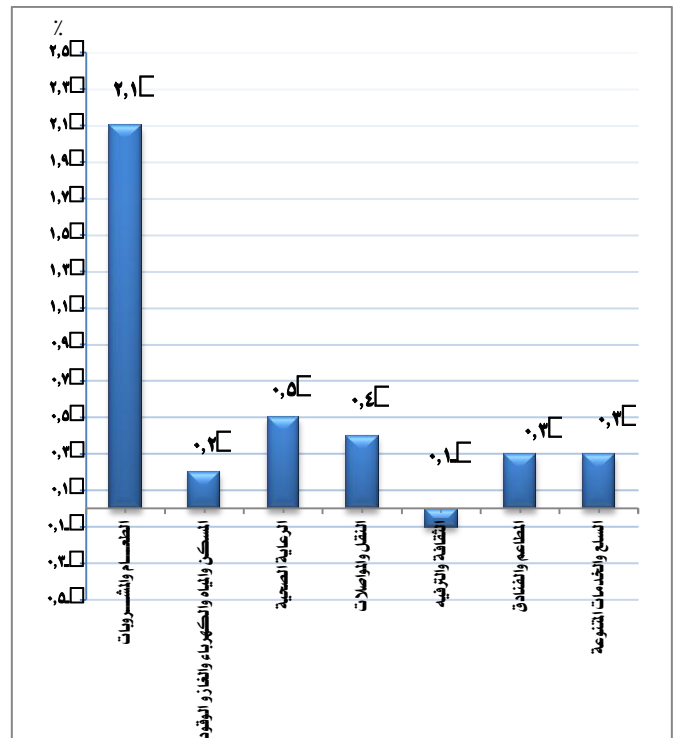
سجل معدل التضخم الشهري (٠,٨٪) شهر يناير ٢٠٢٠

• بلغ الرقم القياسي العام لأسعار المستهلكين لإجمالي الجمهورية (١٠٥,٢) نقطة لشهر يناير ٢٠٢٠ مسجلاً ارتفاعاً قدره (٠,٨٪) عن شهر ديسمبر ٢٠١٩.

• ترجع أسباب هذا الارتفاع إلى ارتفاع أسعار مجموعة اللحوم والدواجن بنسبة (٠,٣٪)، مجموعة الخضروات بنسبة (٠,٥٪)، ومجموعة المياه المعدنية والغازية والعصائر الطبيعية بنسبة (٠,٦٪)، وكذلك ارتفاع قسم الرعاية الصحية بنسبة (٠,٥٪)، قسم المطاعم والفنادق بنسبة (٠,٣٪)، وقسم السلع والخدمات المتنوعة بنسبة (٠,٣٪)، هذا بالرغم من انخفاض أسعار مجموعة الفاكهة بنسبة (٠,٨٪)، ومجموعة المنتجات الغذائية الأخرى بنسبة (٠,٢٪).

• سجل معدل التضخم السنوي لإجمالي الجمهورية (٦,٨٪) لشهر يناير ٢٠٢٠ مقابل (١٢,٢٪) لنفس الشهر من العام السابق.

أولاً: التغير الشهري (شهر يناير ٢٠٢٠ مقارنة بشهر ديسمبر ٢٠١٩)



سجل قسم الطعام والمشروبات ارتفاعاً قدره (٢,١٪) وتأتي التغيرات نتيجة للآتي:

- ارتفاع أسعار مجموعة اللحوم والدواجن بنسبة (٠,٣٪) بسبب ارتفاع أسعار مجموعة الدجاج بنسبة (١١,٧٪)، ومجموعة البط بنسبة (٢,٦٪).
- ارتفاع أسعار مجموعة الخضروات بنسبة (٥,٠٪) بسبب ارتفاع أسعار مجموعة المطاعم بنسبة (٢١,٢٪)، ومجموعة الباذنجان بنسبة (١٩,٢٪).

- ارتفاع أسعار مجموعة المياه المعدنية والغازية والعصائر الطبيعية بنسبة (٠,٦٪) بسبب ارتفاع أسعار مجموعة المياه الغازية بنسبة (٠,٩٪).
- ارتفاع أسعار مجموعة الأسماك والمأكولات البحرية بنسبة (٠,٥٪) بسبب ارتفاع أسعار مجموعة الأسماك الطازجة بنسبة (٠,٦٪)، وكذلك ارتفاع أسعار مجموعة المأكولات البحرية بنسبة (٤,٥٪).
- انخفاض أسعار مجموعة الفاكهة بنسبة (١,٨٪) بسبب انخفاض أسعار مجموعة اليوسفي بنسبة (١٤,٧٪)، ومجموعة الموز بنسبة (٥,٦٪).
- انخفاض أسعار مجموعة المنتجات الغذائية الأخرى بنسبة (٠,٢٪) بسبب انخفاض أسعار مجموعة التوابل والبهارات بنسبة (٠,٧٪)، ومجموعة الخل بنسبة (٠,٥٪).

٢- سجل قسم السكن والمياه والكهرباء والغاز والوقود ارتفاعاً قدره (٠,٢٪) بسبب ارتفاع أسعار مجموعة المياه والخدمات المتنوعة المتعلقة بالسكن بنسبة (٠,٤٪).

٣- سجل قسم الرعاية الصحية ارتفاعاً قدره (٠,٥٪) بسبب ارتفاع أسعار مجموعة المنتجات والأجهزة والمعدات الطبية بنسبة (٠,٦٪)، ومجموعة خدمات المستشفيات بنسبة (٠,١٪).

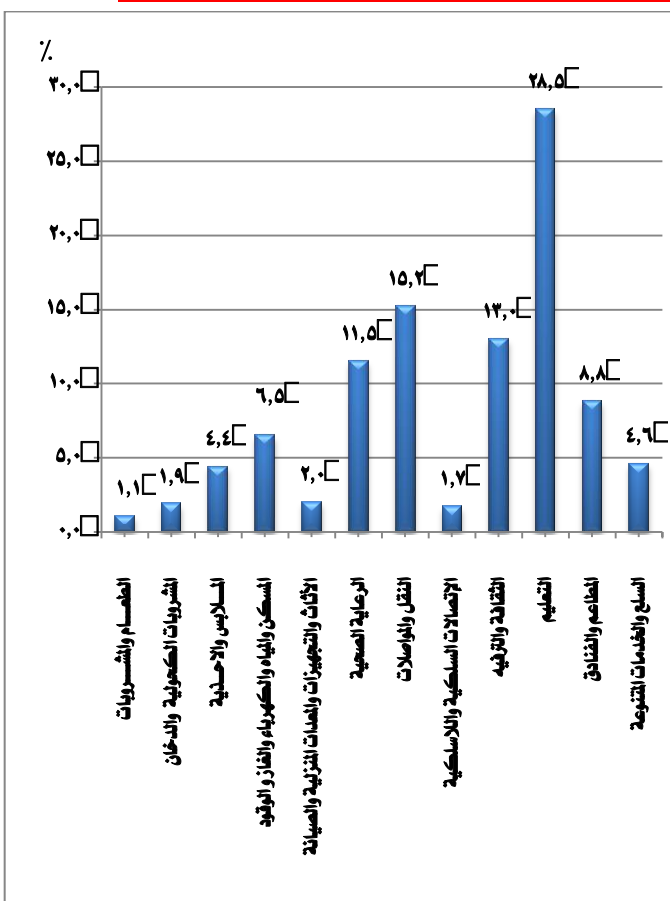
٤- سجل قسم النقل والمواصلات ارتفاعاً قدره (٠,٤٪) بسبب ارتفاع أسعار مجموعة المنفق على النقل الخاص بنسبة (١,٣٪)، مجموعة شراء المركبات بنسبة (٠,٤٪).

٥- سجل قسم الثقافة والترفيه انخفاضاً قدره (٠,١٪) بسبب انخفاض أسعار مجموعة معدات الصوت والصورة ومعدات التصوير وتجهيز المعلومات بنسبة (١,٦٪).

٦- سجل قسم المطاعم والفنادق ارتفاعاً قدره (٠,٣٪) بسبب ارتفاع أسعار مجموعة الوجبات الجاهزة بنسبة (٠,٣٪).

٧- سجل قسم السلع والخدمات المتنوعة ارتفاعاً قدره (٠,٣٪) بسبب ارتفاع أسعار مجموعة الأمتعة الشخصية بنسبة (٠,٧٪)، وكذلك ارتفاع أسعار مجموعة العناية الشخصية بنسبة (٠,٣٪).

ثانياً: التغير السنوي (شهر يناير ٢٠٢٠ مقارنة بشهر يناير ٢٠١٩):



سجل قسم الطعام والمشروبات ارتفاعاً قدره (١,١)٪ وتأتى التغيرات نتيجة للآتي:

- ارتفاع أسعار مجموعة الفاكهة بنسبة (١٥,٠)٪ بسبب ارتفاع أسعار مجموعة الموالح بنسبة (١٠,٣)٪، ومجموعة الموز بنسبة (٢٧,٥)٪.
- ارتفاع أسعار مجموعة الخضروات بنسبة (٦,١)٪ بسبب ارتفاع أسعار الطماطم بنسبة (٧,٦)٪، البامية بنسبة (٥٢,٨)٪، البصل بنسبة (١١,٥)٪.
- ارتفاع أسعار مجموعة الزيوت والدهون بنسبة (٥,٥)٪ بسبب ارتفاع أسعار مجموعة الزيوت صالحة للأكل بنسبة (٨,٣)٪، مجموعة الزبد والسمن البلدي بنسبة (٣,٢)٪.
- ارتفاع أسعار مجموعة الأسماك والمأكولات البحرية بنسبة (٢,٣)٪ بسبب ارتفاع أسعار مجموعة أسماك طازجة بنسبة (٢,١)٪، مجموعة أسماك مجمده بنسبة (٥,٦)٪.
- ارتفاع أسعار مجموعة المياه المعدنية والغازية والعصائر الطبيعية بنسبة (١,٩)٪ بسبب ارتفاع أسعار مجموعة المياه المعدنية بنسبة (٤,٨)٪.
- انخفاض أسعار مجموعة الحبوب والخبز بنسبة (٨,١)٪ بسبب انخفاض أسعار مجموعة الأرز بنسبة (٢٠,٩)٪.
- انخفاض أسعار مجموعة المنتجات الغذائية الأخرى بنسبة (٦,٩)٪ بسبب انخفاض أسعار مجموعة التوابل والبهارات بنسبة (١٢,٠)٪.
- انخفاض أسعار مجموعة السكر والأغذية السكرية بنسبة (٦,٧)٪ بسبب انخفاض أسعار مجموعة السكر بنسبة (٨,٦)٪.

٢- سجل قسم المشروبات الكحولية والدخان ارتفاعاً قدره (١,٩)٪ بسبب ارتفاع أسعار مجموعة الدخان بنسبة (١,٩)٪.

٣- سجل قسم الملابس والأحذية ارتفاعاً قدره (٤,٤)٪ بسبب ارتفاع أسعار مجموعة الأقمشة بنسبة (٥,٥)٪، الملابس الجاهزة بنسبة (٤,٠)٪، مجموعة الملابس الأخرى ومستلزماتها بنسبة (٤,٦)٪، مجموعة التنظيف والإصلاح وتأجير الملابس بنسبة (٨,٧)٪، مجموعة الأحذية بنسبة (٤,٥)٪ ومجموعة إصلاح الأحذية بنسبة (٩,٤)٪.

٤- سجل قسم المسكن والمياه والكهرباء والغاز والوقود ارتفاعاً قدره (٦,٥)٪ بسبب ارتفاع أسعار مجموعة إيجار المسكن الفعلي بنسبة (١,٥)٪، مجموعة إيجار المسكن المحتسب بنسبة (١,٧)٪، مجموعة صيانة وإصلاح المسكن بنسبة (٣,٥)٪، مجموعة المياه والخدمات المتنوعة المتعلقة بالمسكن بنسبة (١,٧)٪ ومجموعة الكهرباء والغاز ومواد الوقود الأخرى بنسبة (٢٠,٧)٪.

٥- سجل قسم الأثاث والتجهيزات والمعدات المنزلية والصيانة ارتفاعاً قدره (٢,٠)٪ بسبب ارتفاع أسعار مجموعة الأثاث والتجهيزات والسجاد بنسبة (٢,٤)٪، مجموعة المفروشات المنزلية بنسبة (٢,١)٪، مجموعة الأجهزة المنزلية بنسبة (١,٦)٪، مجموعة الأدوات الزجاجية وأدوات المائدة والأدوات المنزلية بنسبة (٢,٧)٪، مجموعة أدوات ومعدات المنازل والحدايق بنسبة (٠,٧)٪، مجموعة السلع والخدمات الإعتيادية المستخدمة في صيانة المنزل بنسبة (٢,١)٪.

٦- سجل قسم الرعاية الصحية ارتفاعاً قدره (١١,٥)٪ بسبب ارتفاع أسعار مجموعة المنتجات والأجهزة والمعدات الطبية بنسبة (١٤,٤)٪، مجموعة خدمات مرضى العيادات الخارجية بنسبة (٧,٨)٪، ومجموعة خدمات المستشفيات بنسبة (٦,٦)٪.

٧- سجل قسم النقل والمواصلات ارتفاعاً قدره (١٥,٢)٪ بسبب ارتفاع أسعار مجموعة المنفق على النقل الخاص بنسبة (١٢,٤)٪، ومجموعة خدمات النقل بنسبة (١٩,٣)٪.

٨- سجل قسم الاتصالات السلكية واللاسلكية ارتفاعاً قدره (١,٧)٪ بسبب ارتفاع أسعار مجموعة خدمات الهاتف والفاكس بنسبة (١,٩)٪.

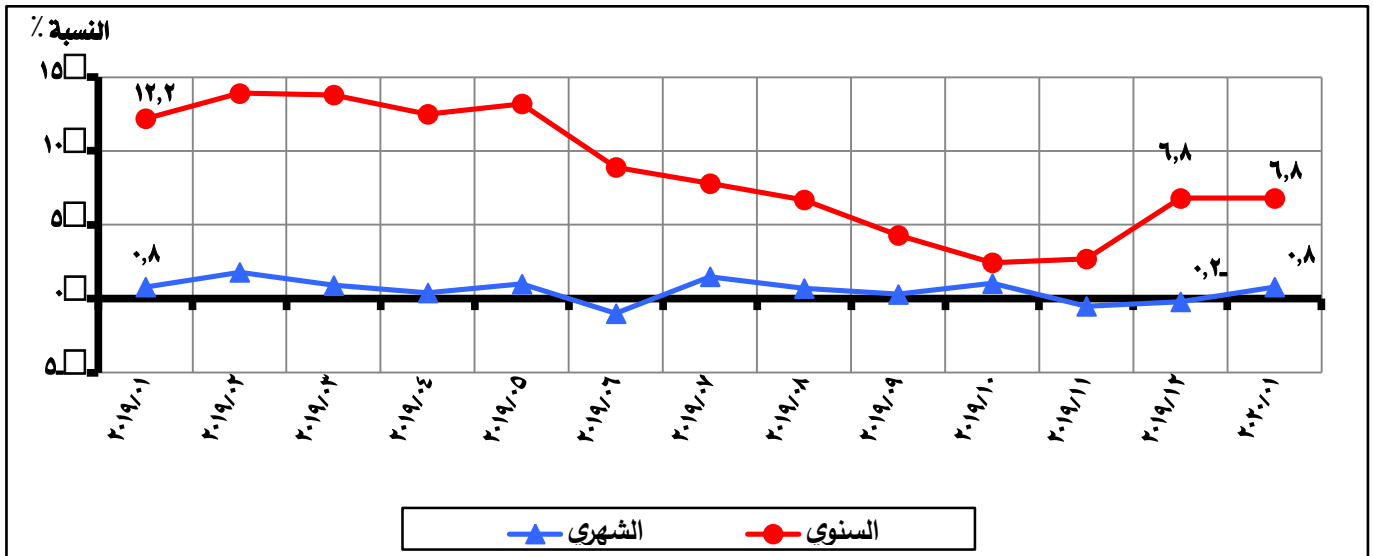
٩- سجل قسم الثقافة والترفيه ارتفاعاً قدره (١٣,٠)٪ بسبب ارتفاع أسعار مجموعة الأصناف والمعدات الترفيهية الأخرى ومتعلقاتها بنسبة (٢,٠)٪، مجموعة الصحف والكتب والأدوات الكتابية بنسبة (١٨,٩)٪ ومجموعة الرحلات السياحية المنظمة بنسبة (٩,٥)٪.

١٠- سجل قسم التعليم ارتفاعاً قدره (٢٨,٥)٪ بسبب ارتفاع أسعار مجموعة التعليم قبل الابتدائي والتعليم الأساسي بنسبة (٢٩,٣)٪، ارتفاع أسعار مجموعة التعليم الثانوي العام والفي بنسبة (٢٨,٦)٪، وارتفاع أسعار مجموعة التعليم العالي بنسبة (٢٧,٥)٪.

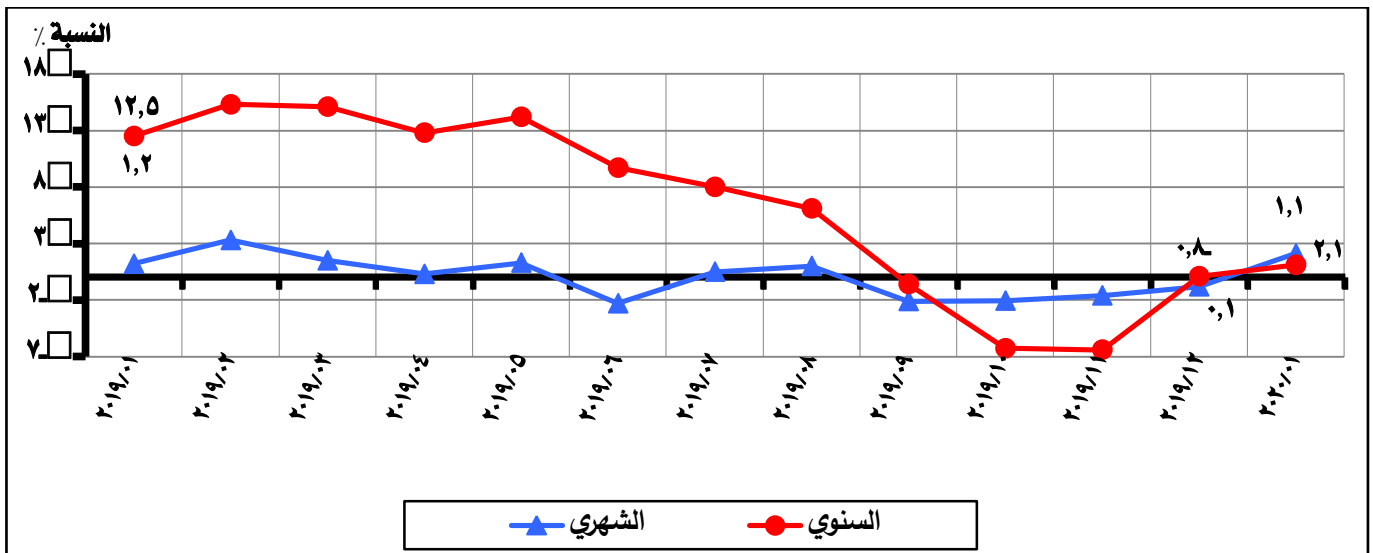
١١- سجل قسم المطاعم والفنادق ارتفاعاً قدره (٨,٨)٪ بسبب ارتفاع أسعار مجموعة الوجبات الجاهزة بنسبة (٩,٠)٪، مجموعة خدمات الفنادق بنسبة (٢,٤)٪.

١٢- سجل قسم السلع والخدمات المتنوعة ارتفاعاً قدره (٤,٦)٪ بسبب ارتفاع أسعار مجموعة العناية الشخصية بنسبة (٤,١)٪، ومجموعة أمتعة شخصية بنسبة (٢,٩)٪، مجموعة خدمات أخرى غير مصنفة في مكان آخر بنسبة (١٢,٢)٪.

ثالثاً: نسبة التغير الشهرية والسنوية للرقم العام لإجمالي الجمهورية من شهر يناير ٢٠١٩ إلى شهر يناير ٢٠٢٠:



رابعاً: نسبة التغير الشهرية والسنوية لمجموعة الطعام والمشروبات لإجمالي الجمهورية من شهر يناير ٢٠١٩ إلى شهر يناير ٢٠٢٠:



خامساً: نسبة التغير السنوية للرقم العام لإجمالي الجمهورية لشهر يناير للسنوات من ٢٠١١ حتى ٢٠٢٠:

