



AMIC November 2019 Report

IMC

INTEGRATED MANAGEMENT CONSULTANCY

Rami F. Camel-Toueg & Associates

IMC, 22 RASHID ST. OFF EL OROUBA ST. 1 FLOOR, SUITE # 6, HELIOPOLIS, 11341 CAIRO, EGYPT.

TEL. : + 202 2690 1476

P.O.Box: 392775, DUBAI, UAE.

EMAIL: RYCT@LINK.NET

SKYPE: RAMI.CAMEL-TOUEG

➤ <u>Industry Analysis</u>	03
1.1. Total Market	04
1.2. Passenger Cars Market	13
1.3. Buses Market	43
1.4. Trucks Market	58
➤ <u>Monthly Flash News</u>	71
1.1. Macro Flash News	72
1.2. Local Industry News	81



1. Industry Analysis

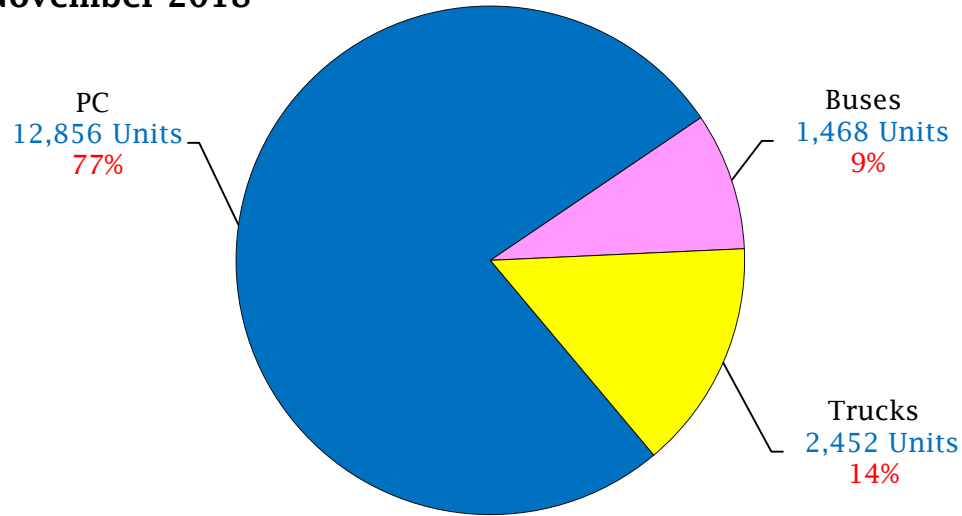


1. 1. Total Market



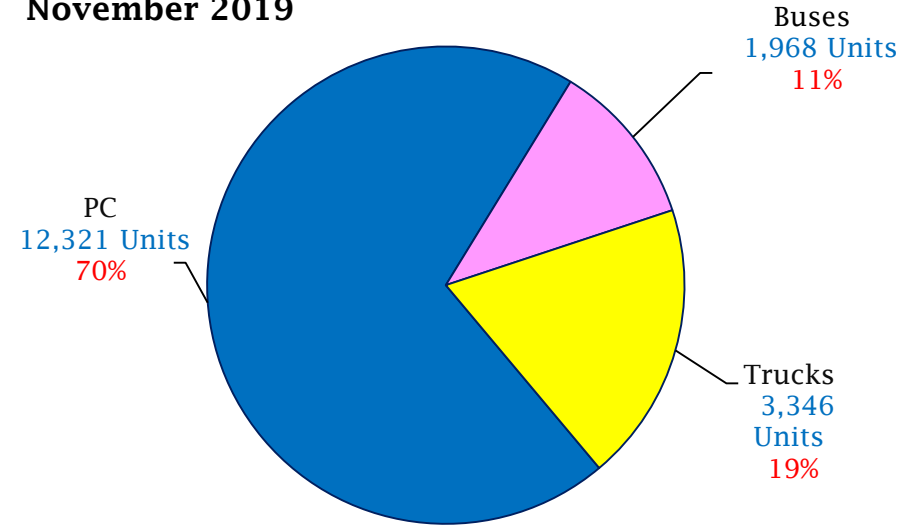
Total Market November 2019 – November 2018

November 2018



Passenger Cars	12,856
Buses	1,468
Trucks	2,452
Total Market Volume	16,776

November 2019



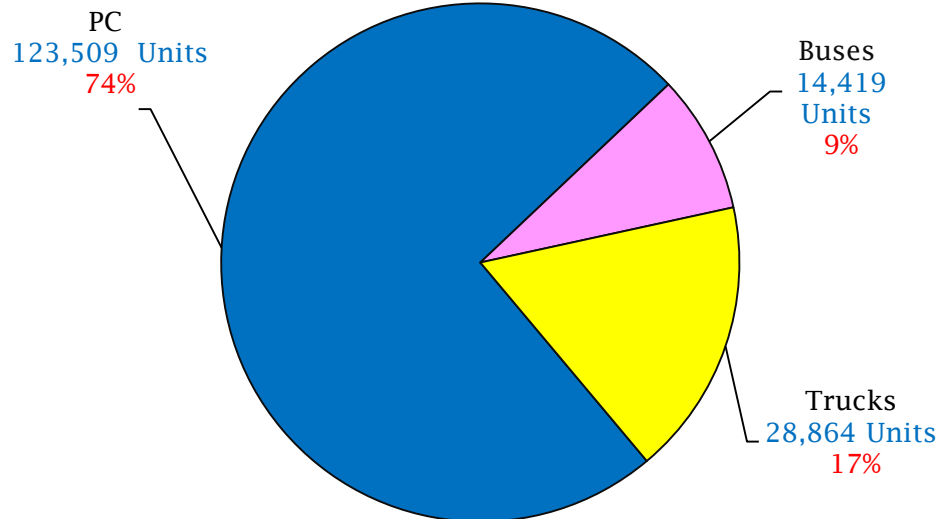
Passenger Cars	12,321
Buses	1,968
Trucks	3,346
Total Market Volume	17,635

Total Market volume for the month of November 2019 was **higher than** November 2018 sales by **5.12%** From **16,776** to **17,635** units.

The Passenger cars segment had a volume **decrease** of **-4%** in units, when comparing November 2018 to November 2019; the Buses segment had a volume **increase** of **34.1%** and the Trucks segment had a volume **increase** of **36.5%**

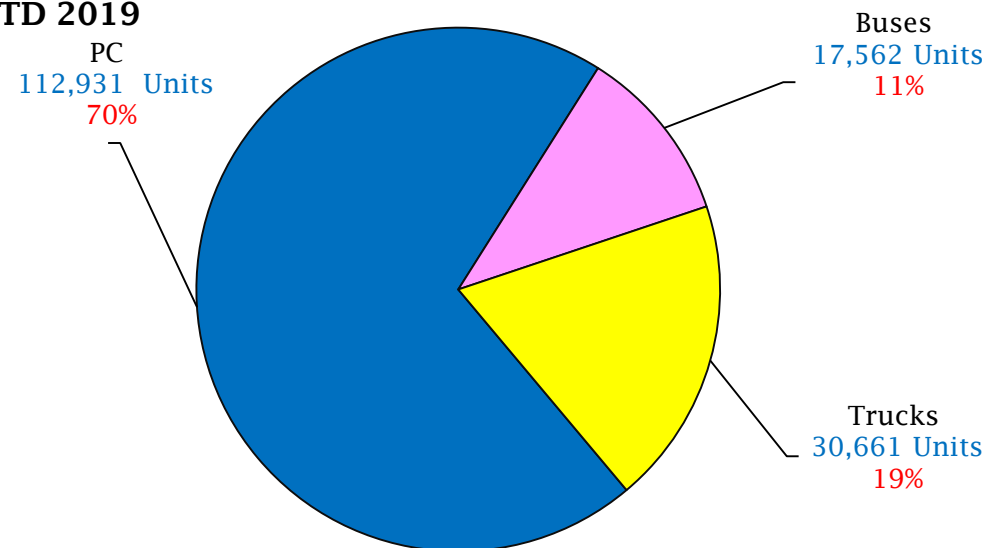
Total Market Split YTD 2019 - YTD 2018

YTD 2018



Passenger Cars	123,509
Buses	14,419
Trucks	28,864
Total Market Volume	166,792

YTD 2019

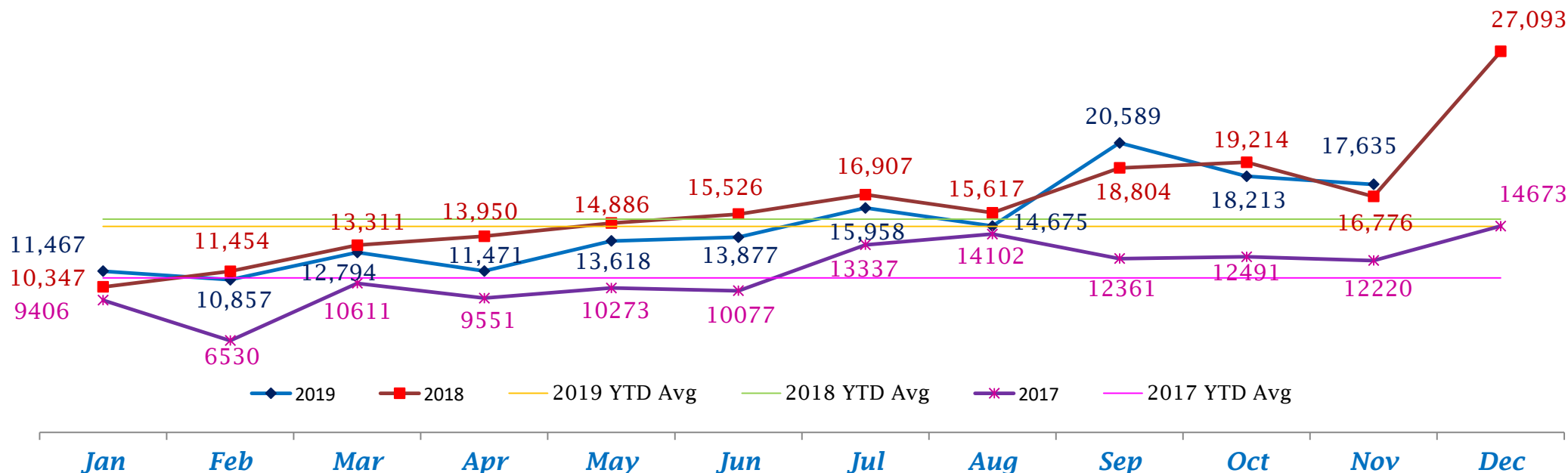


Passenger Cars	112,931
Buses	17,562
Trucks	30,661
Total Market Volume	161,154

Total Market volume for the YTD 2019 was **lower than** YTD 2018 sales by **-3.38%** from **166,792** to **161,154**

The Passenger cars segment had a volume decrease of almost **-9%** in units, when comparing YTD 2019 to YTD 2018; the Buses segment 2019 had a volume increase of **21.8%** and the Trucks segment had a volume increase of **6%**

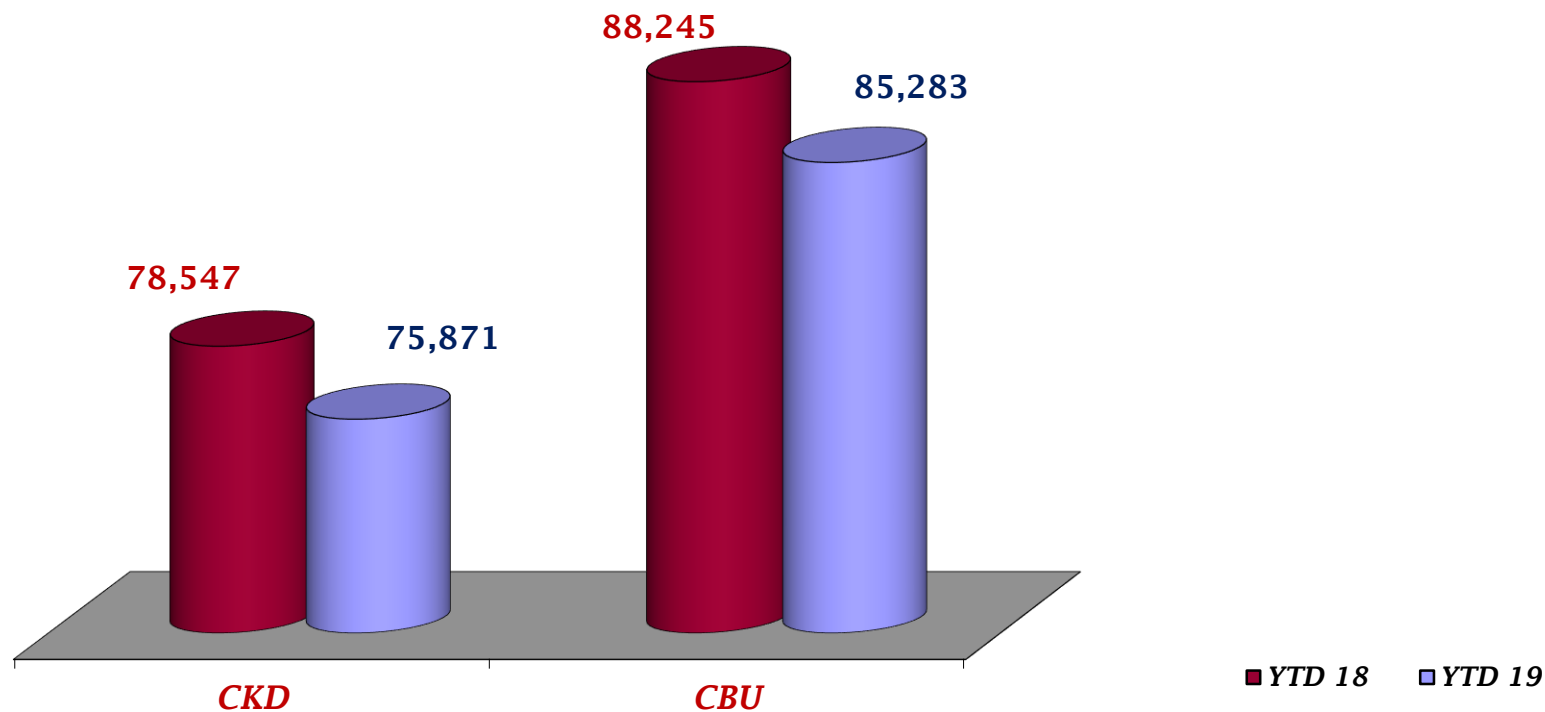
Total Market November 2019 Sales Analysis in volume



- * November 2019 sales are **higher than 2019 YTD average** **20.37%**
- * November 2019 sales are **higher than 2018 YTD average by** **16.30%**
- * November 2019 sales are **higher than 2018 average by** **9.15%**
- * November 2019 sales are **higher than November 2018 sales by** **5.12%**
- * November 2019 sales are **lower than October 2019 sales by** **-3.17%**

Performance in November 2019 sales are higher than 2019 YTD average, 2018 YTD average, 2018 average and November 2018 Sales.. But lower than October 2019 Sales.

Total Market YTD 2019 - YTD 2018 By Origin



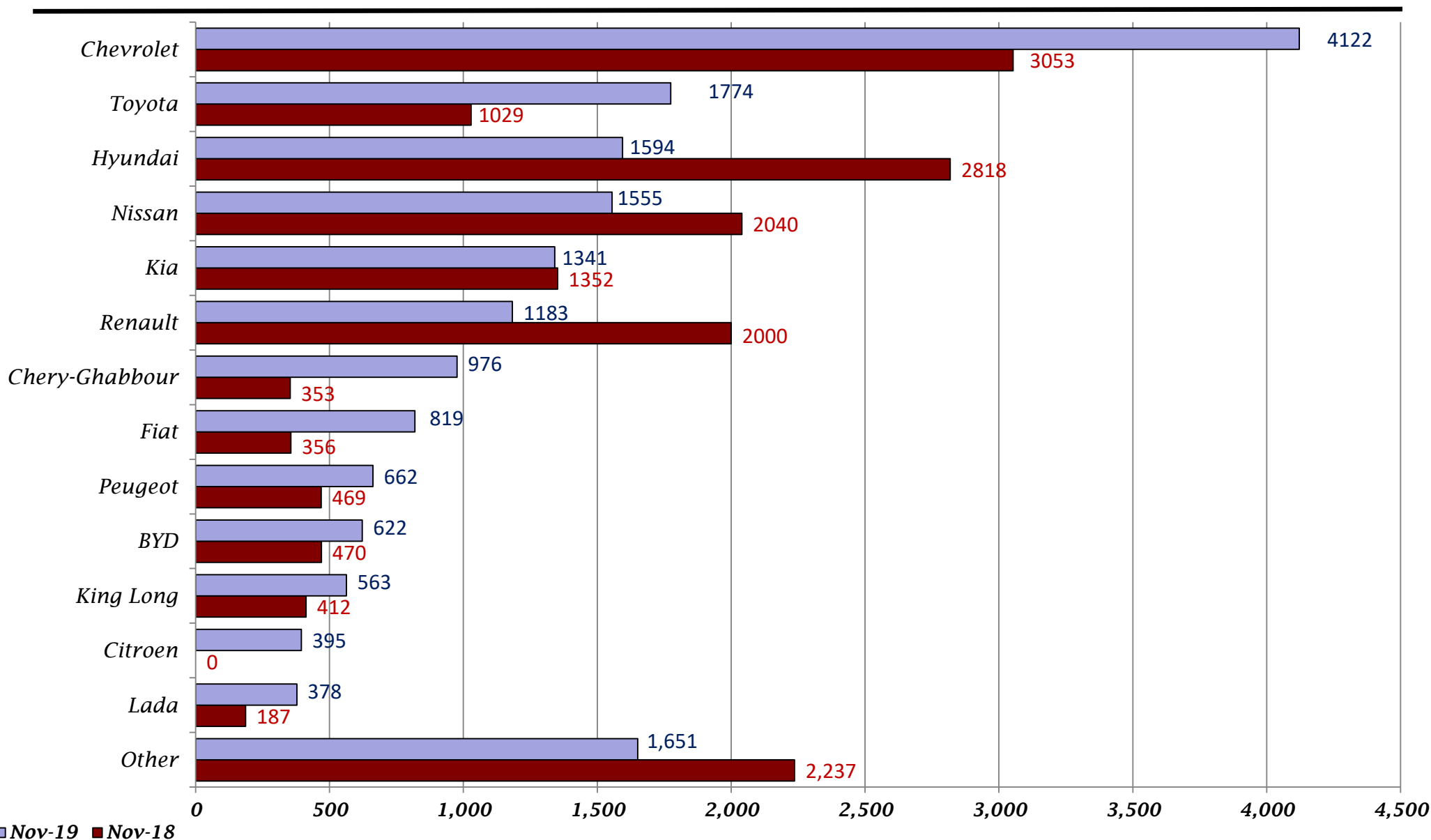
CKD sales for Year 2019 are **lower than** Year 2018 by **-3.4%** when comparing YTD 2019 to 2018 results.

From another side, CBU YTD 2019 sales are **lower** by **-3.4%** than 2018.



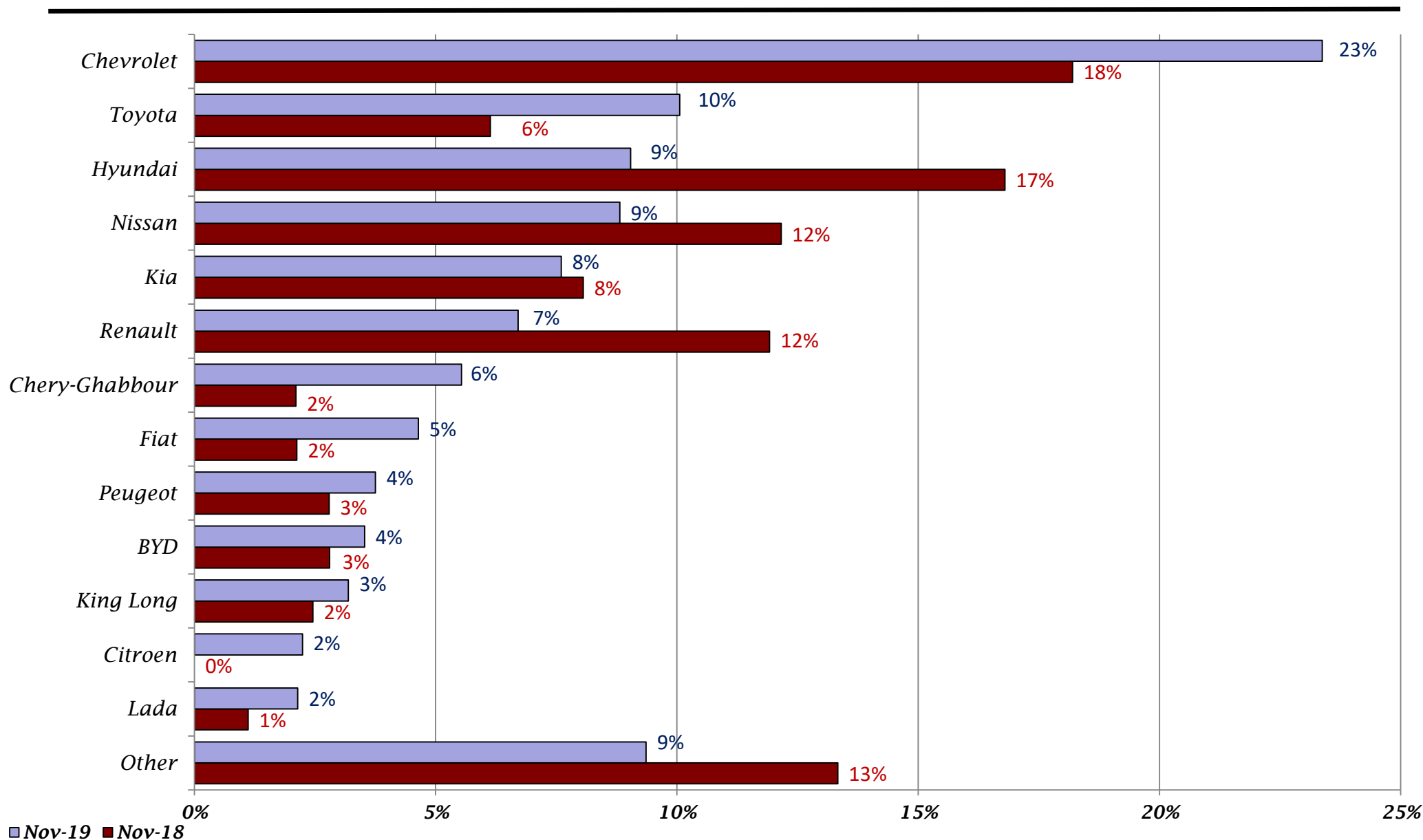
Total Market by Brand - November 2019

November 2018 – in Volume (Top13)

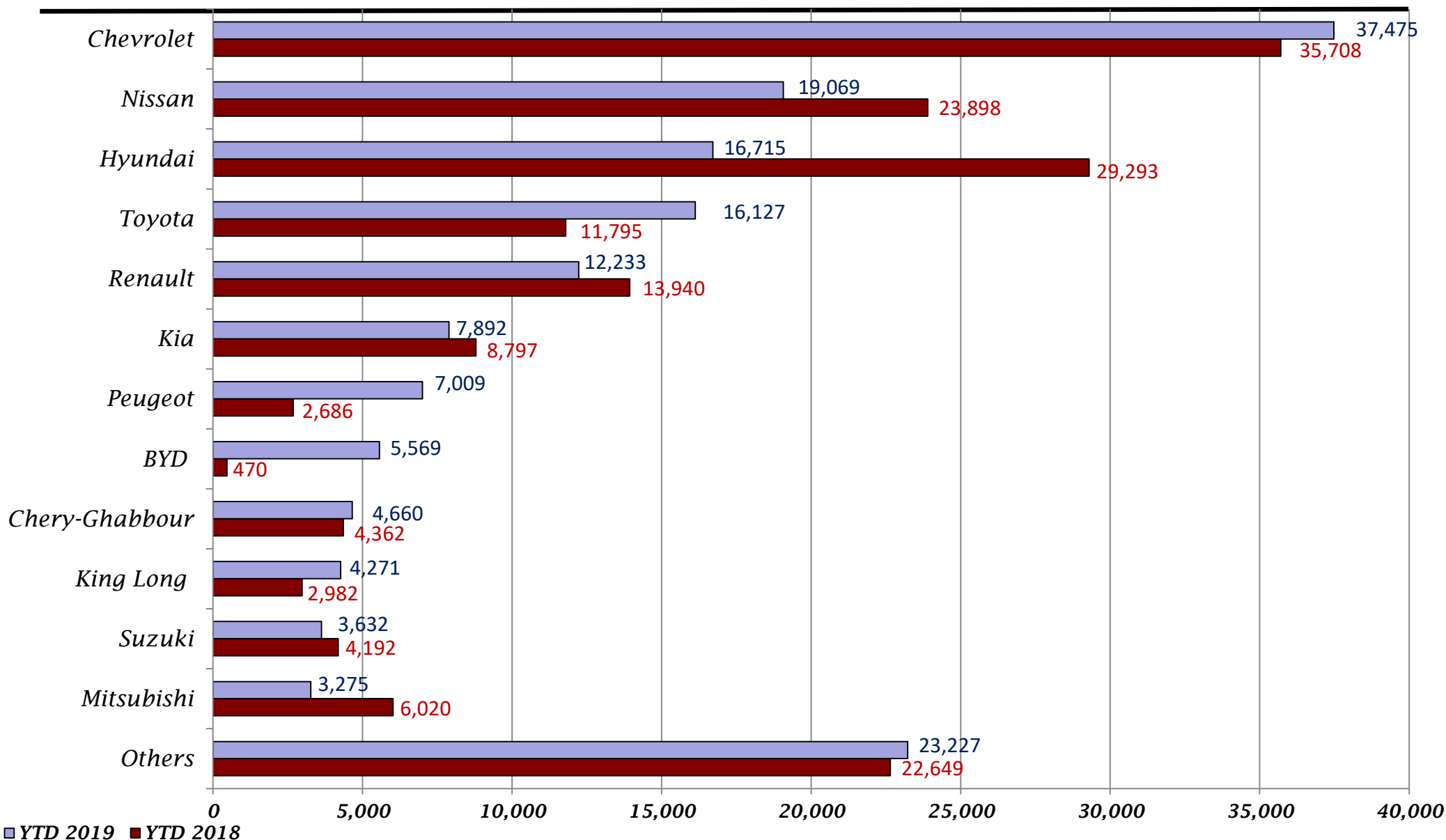


Total Market by Brand November 2019

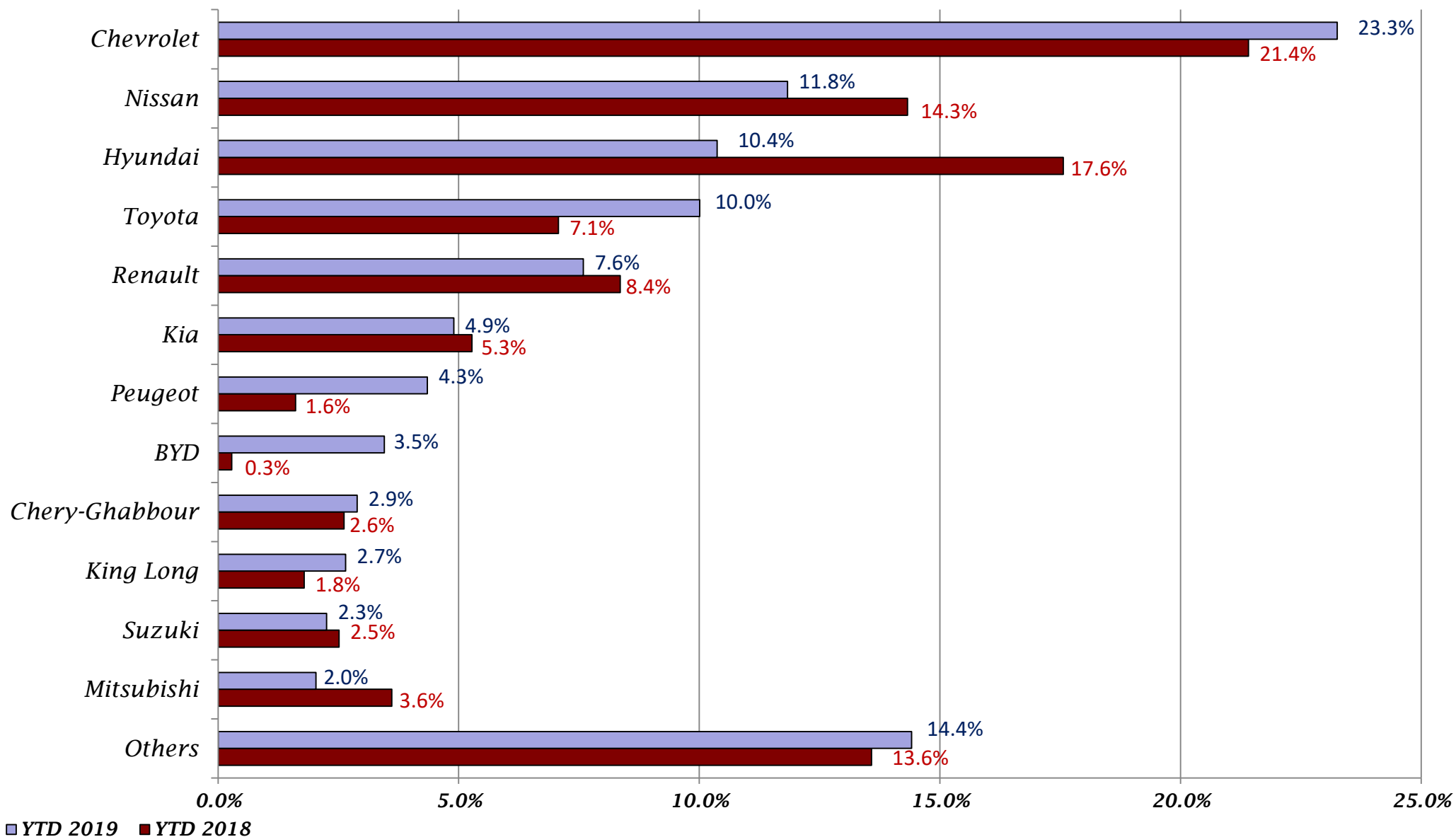
- November 2018-in Market Share (Top12)



Total Market by Brand YTD 2019- YTD 2018 - in Volume (Top 12)



Total Market by Brand YTD 2019- YTD 2018- in Market Share (Top 12)



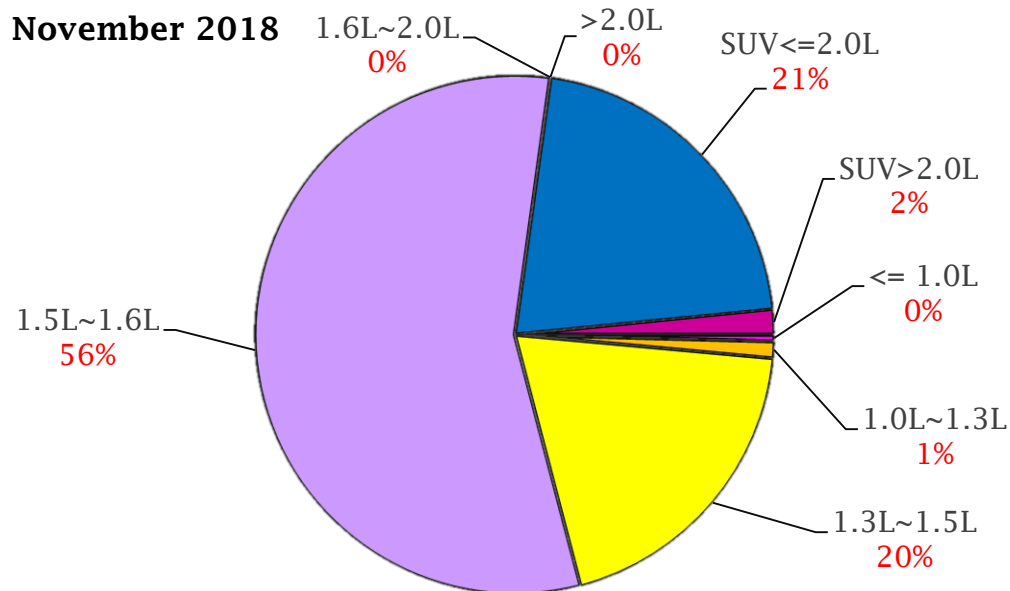
1. 2. Passenger Cars Market



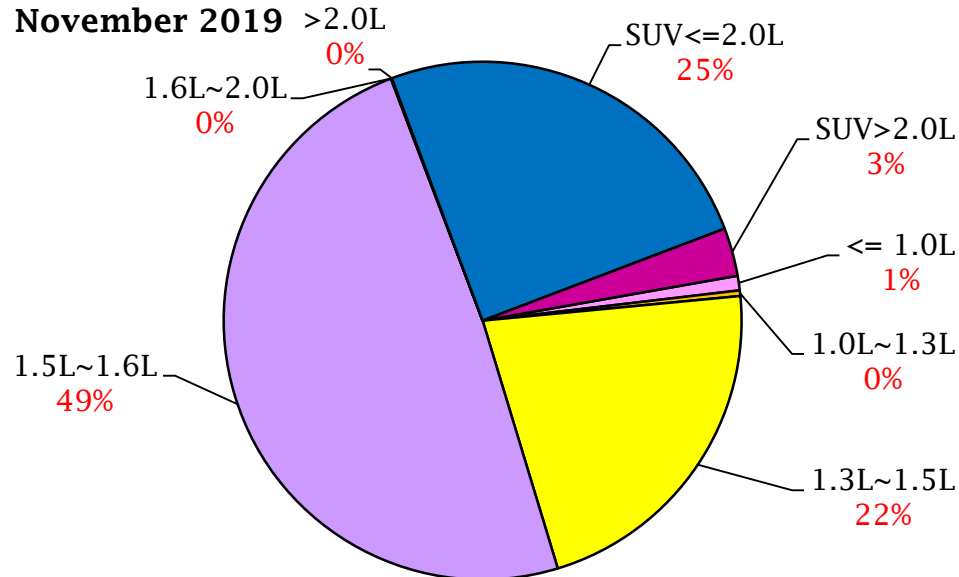
PC Market Split November 2019

November 2018 in volume

November 2018



November 2019



<= 1.0 L	52
1.0L ~ 1.3 L	134
1.3L ~ 1.5 L	2,504
1.5L ~ 1.6 L	7,232
1.6L ~ 2.0 L	4
> 2.0 L	0
SUV<=2.0 L	2,731
SUV > 2.0 L	199
PC Volume	12,856

115%

-68%

7%

-17%

75%

#DIV/0!

12%

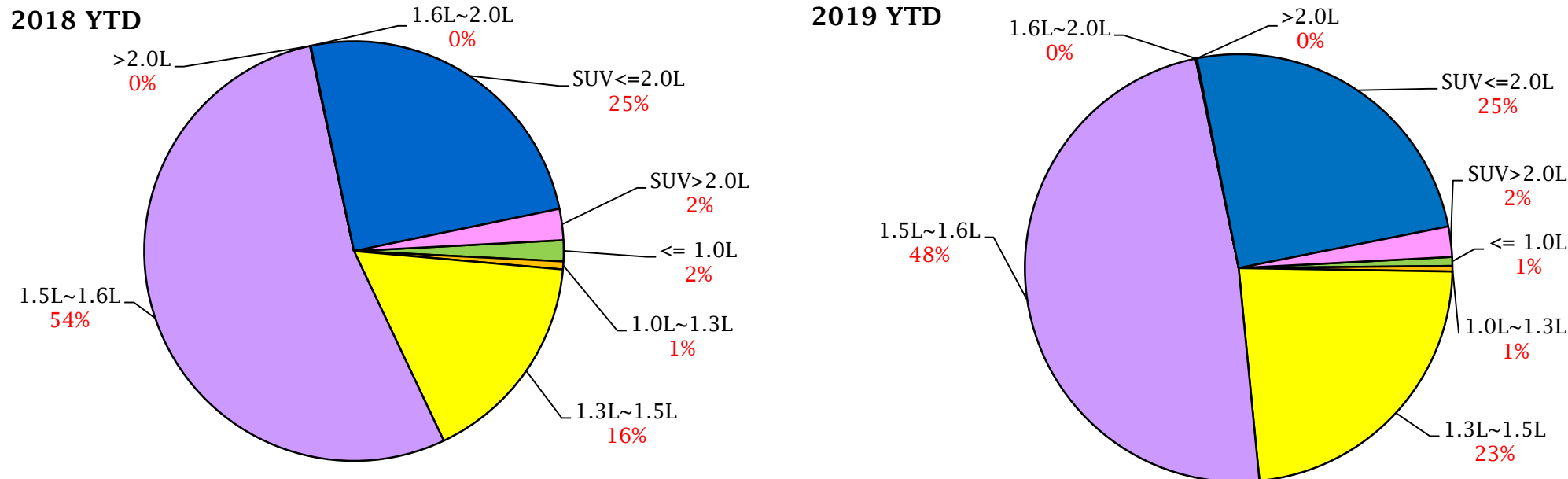
86%

-4%

<= 1.0 L	112
1.0L ~ 1.3 L	43
1.3L ~ 1.5 L	2,690
1.5L ~ 1.6 L	6,027
1.6L ~ 2.0 L	7
> 2.0 L	1
SUV<=2.0 L	3,071
SUV > 2.0 L	370
PC Volume	12,321

For the month of November 2019, the overall total PC market decreased by **-4%** From **12,856** to **12,321** units.

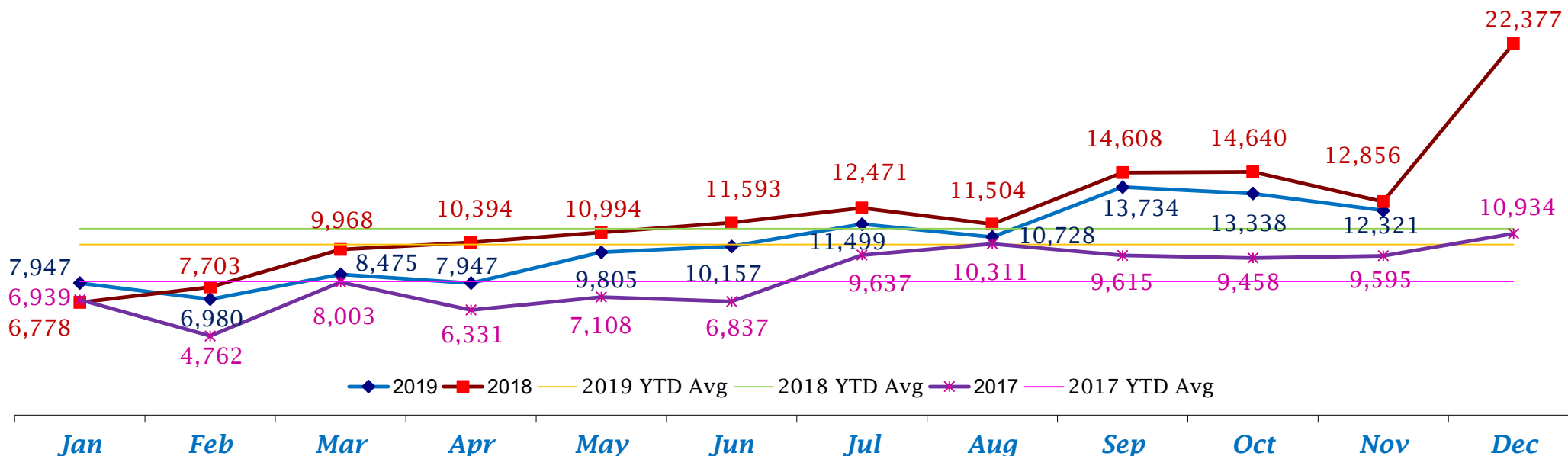
PC Market Split YTD 2019 YTD 2018 in volume



<= 1.0 L	2,006	-62%	<= 1.0 L	761
1.0L ~ 1.3 L	750	-37%	1.0L ~ 1.3 L	471
1.3L ~1.5 L	20,459	28%	1.3L ~1.5 L	26,188
1.5L ~1.6 L	66,298	-18%	1.5L ~1.6 L	54,572
1.6L ~ 2.0 L	35	134%	1.6L ~ 2.0 L	82
> 2.0 L	33	-3%	> 2.0 L	32
SUV<=2.0 L	30,962	-9%	SUV<=2.0 L	28,237
SUV > 2.0 L	2,966	-13%	SUV > 2.0 L	2,588
PC Volume	123,509	-9%	PC Volume	112,931

The overall total PC market **decreased** by **-9%** from **123,509** units to **112,931** units.

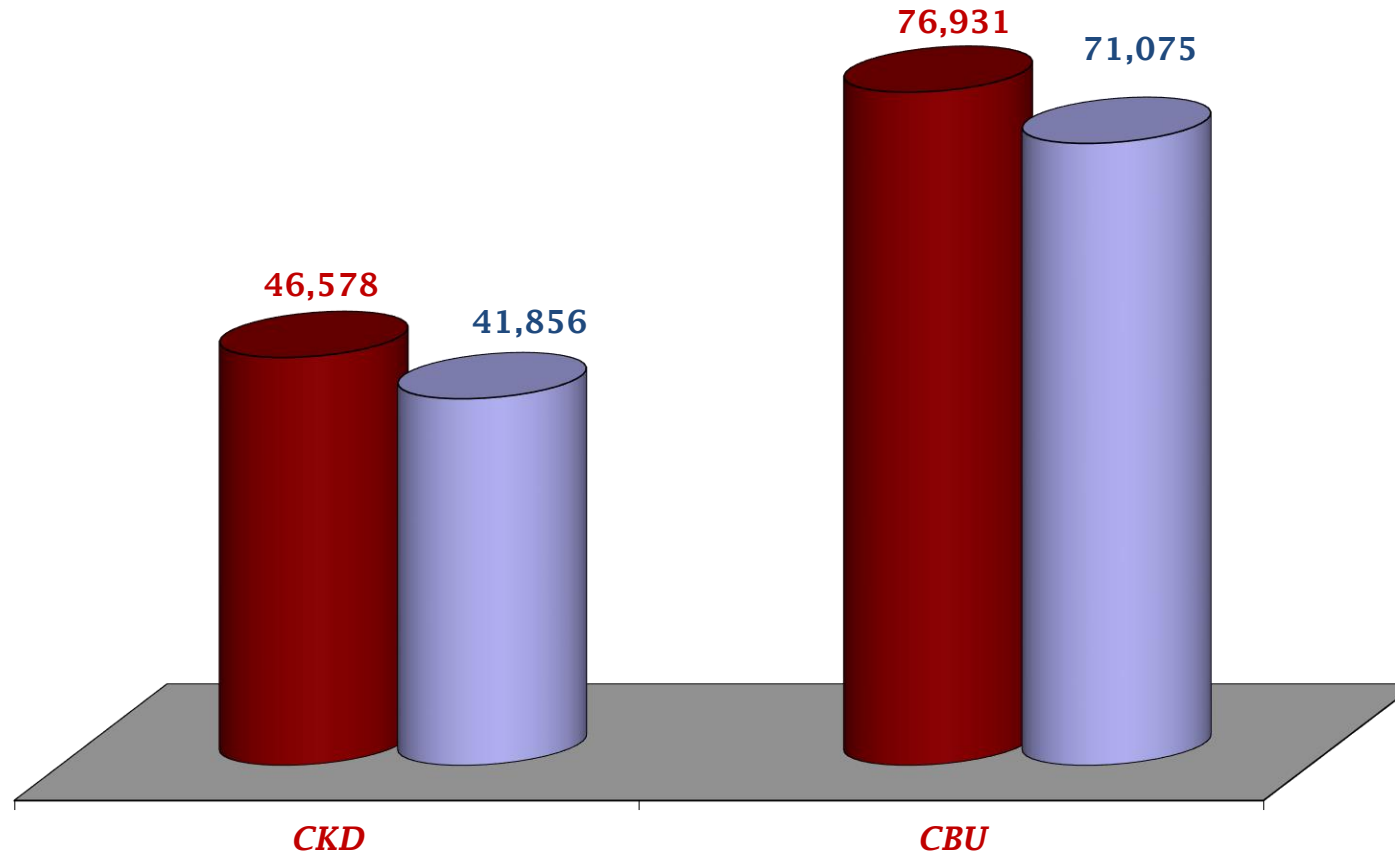
PC Market November 2019 Sales Analysis in volume



- * November 2019 sales are **higher than** 2019 YTD average **20.0%**
- * November 2019 sales are **higher than** 2018 YTD average by **9.7%**
- * November 2019 sales are **higher than** 2018 average by **1.3%**
- * November 2019 sales are **lower than** November 2018 sales by **-4.2%**
- * November 2019 sales are **lower than** October 2019 sales by **-7.6%**

Performance in November 2019 sales are higher than 2019 YTD average, 2018 YTD average, 2018 average.. But lower than November 2018 Sales and October 2019 Sales.

PC Market YTD 2019 - 2018 By Origin

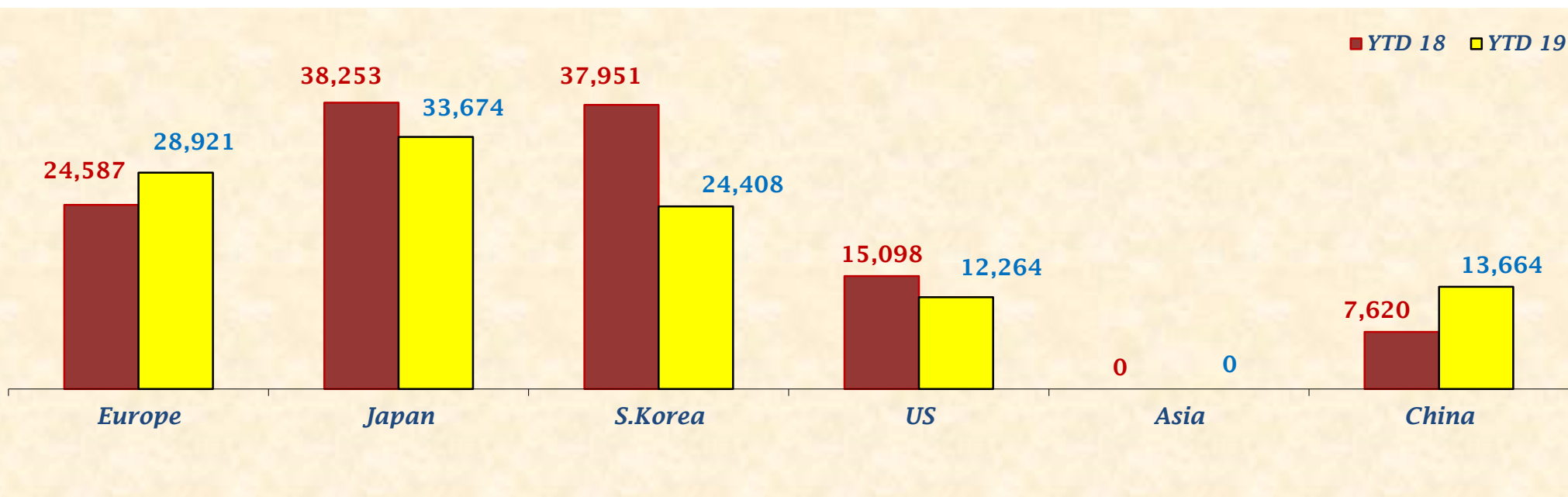


■ YTD 18 ■ YTD 19

CKD **decreased** in volume by **-10.1%** , and CBU **decreased** by **-7.6%**

PC Market YTD 2019 - 2018

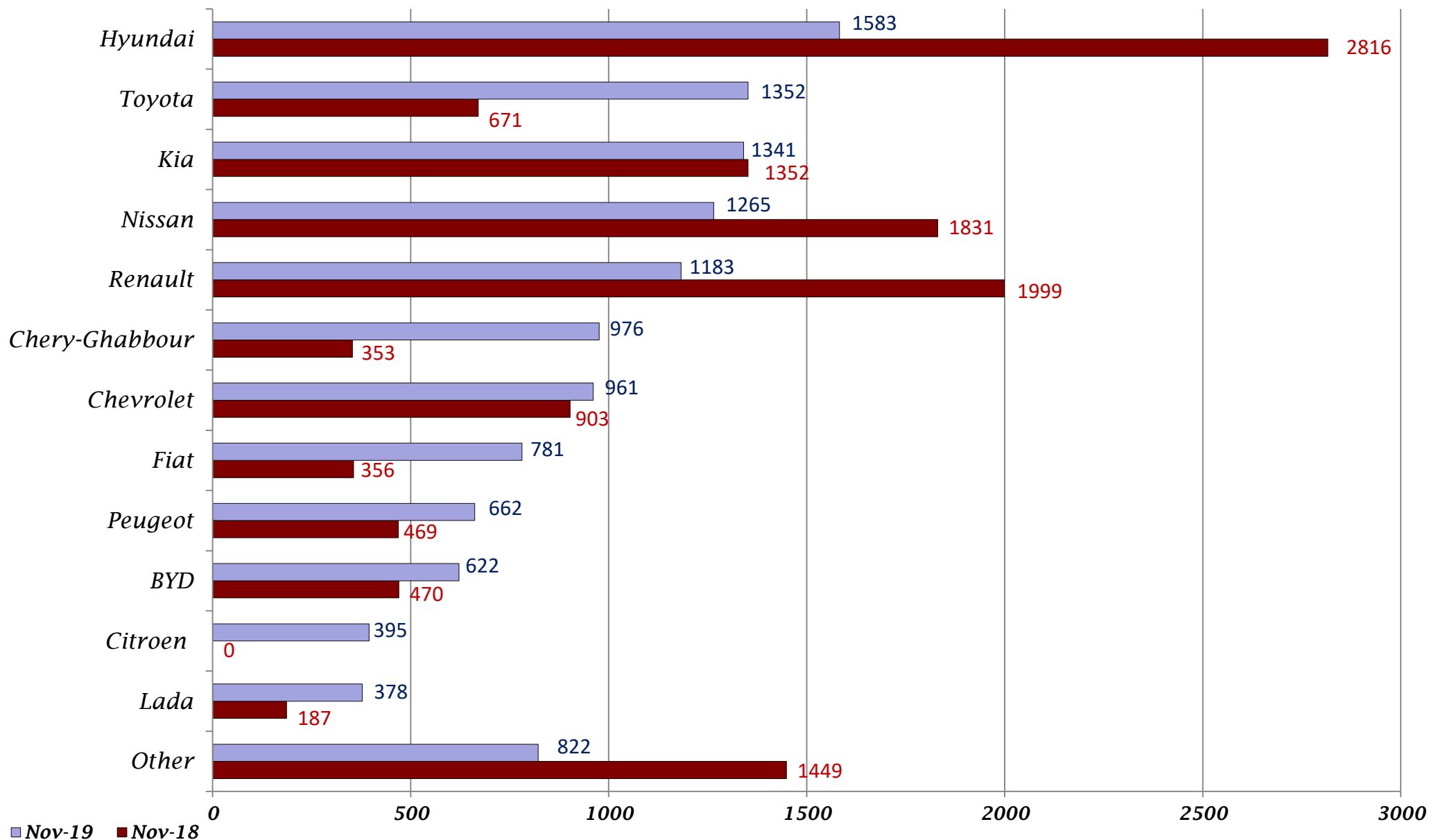
By Brand Origin



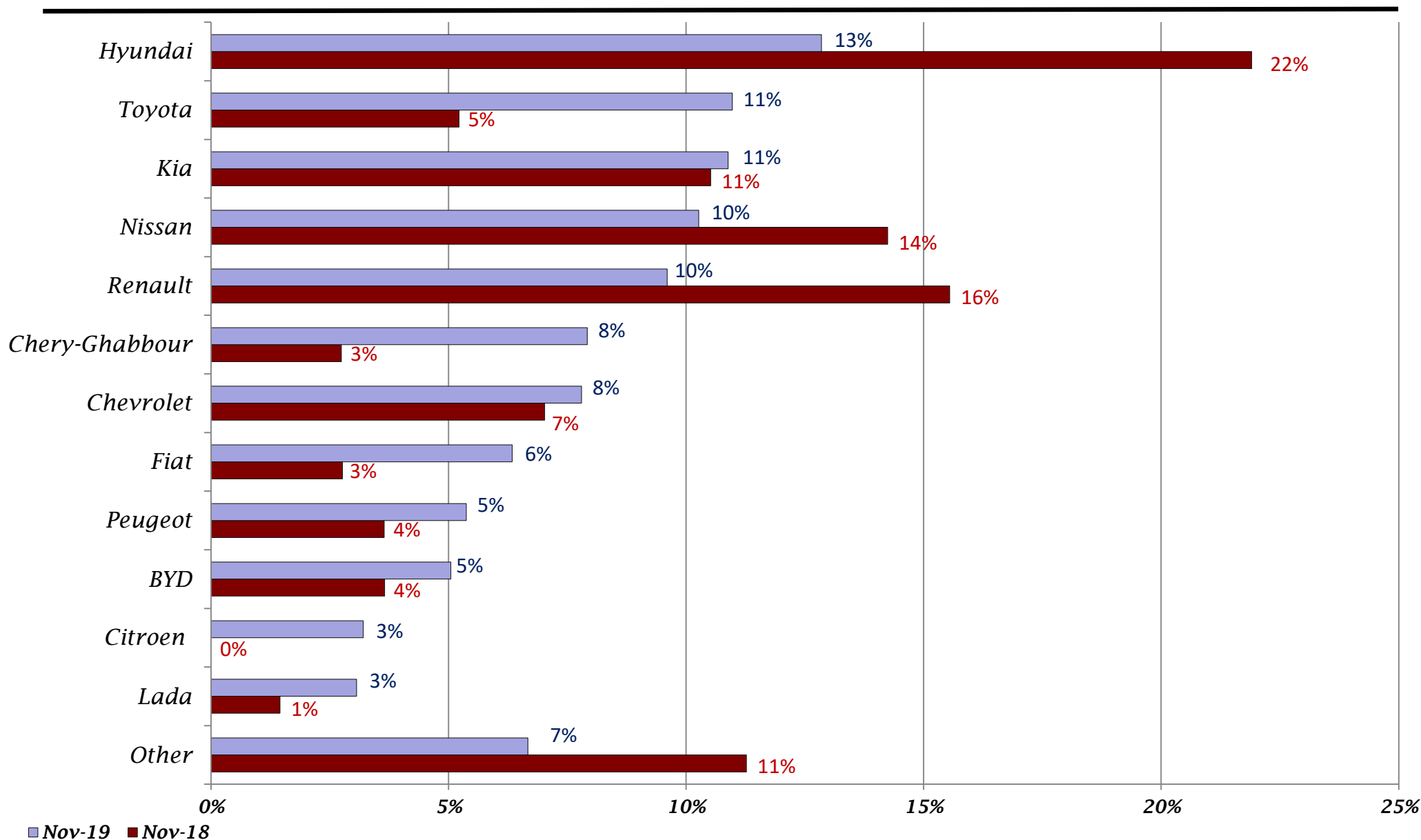
- * European increased by **17.6%**
- * Japanese decreased by **-12.0%**
- * South Korean decreased by **-35.7%**
- * US decreased by **-18.8%**
- * Chinese increased by **79.3%**

PC Market by Brand November 2019

November 2018 in volume (Top 12)

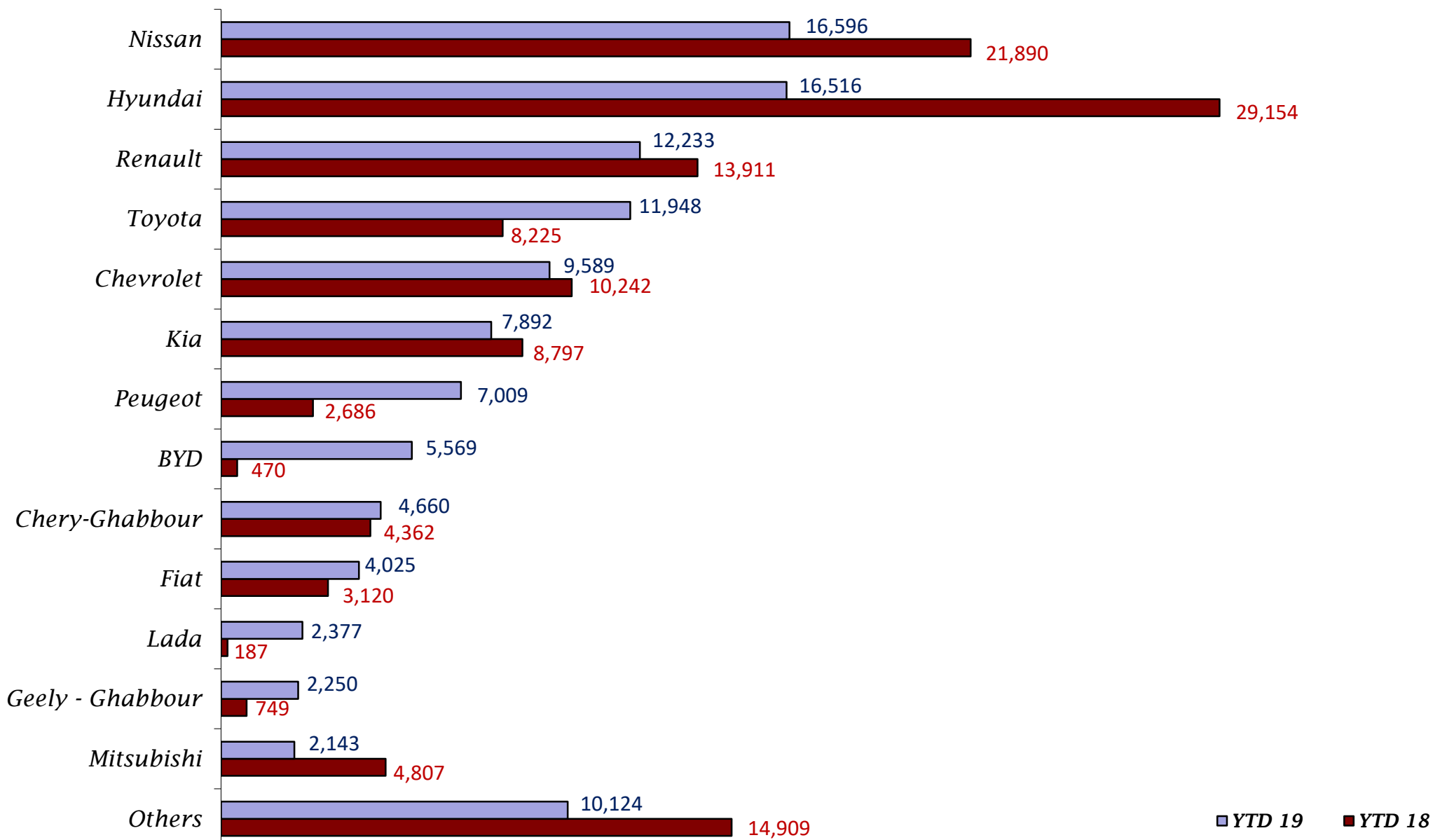


PC Market by Brand November 2019 – November 2018 in Market Share (Top 12)

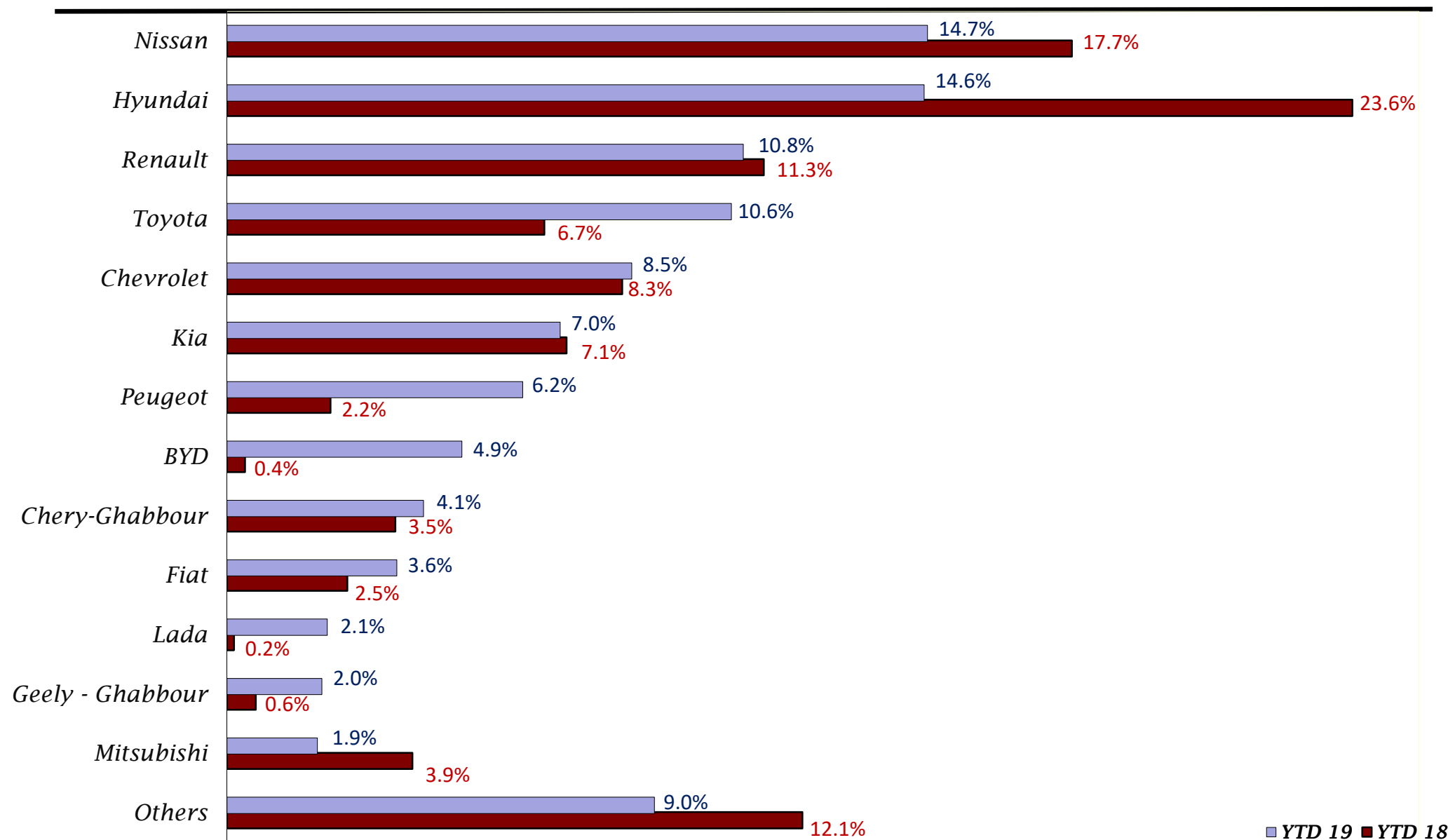


PC Market By Brand YTD 2019

YTD 2018 in Volume (Top 12)

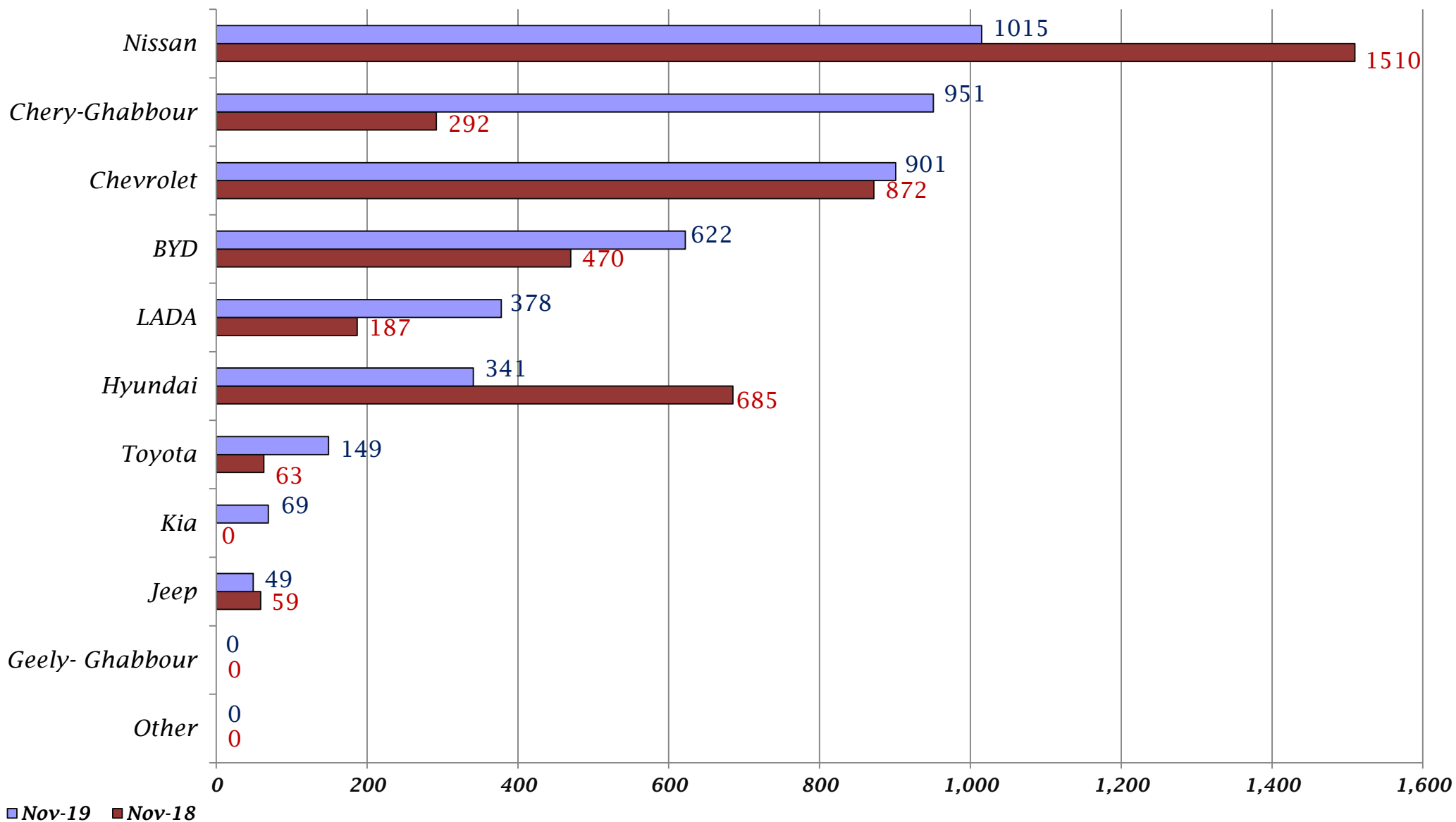


PC Market By Brand YTD 2019- YTD 2018 in Market Share (Top 12)



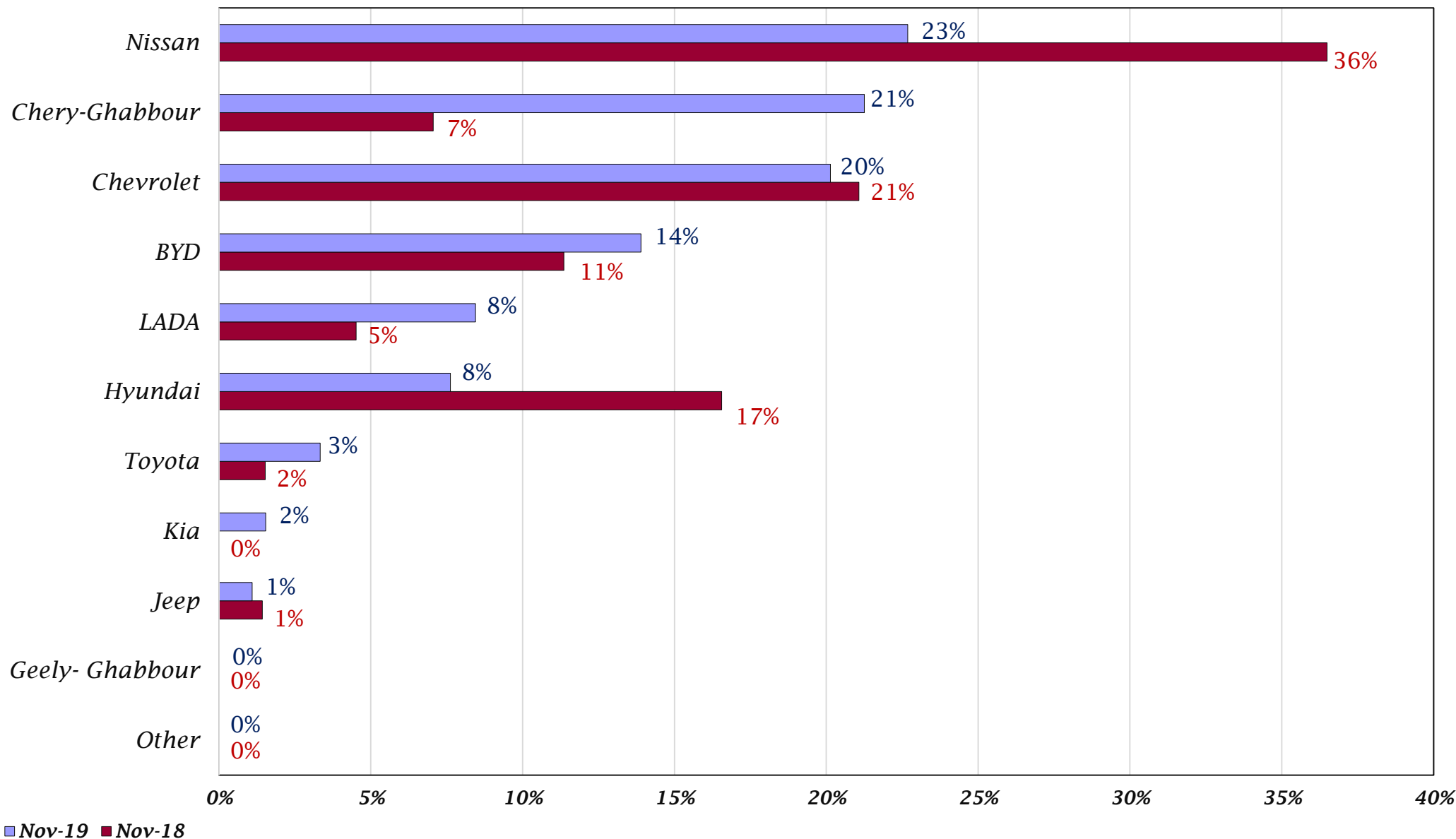
PC CKD By Brand November 2019

November 2018 in Volume

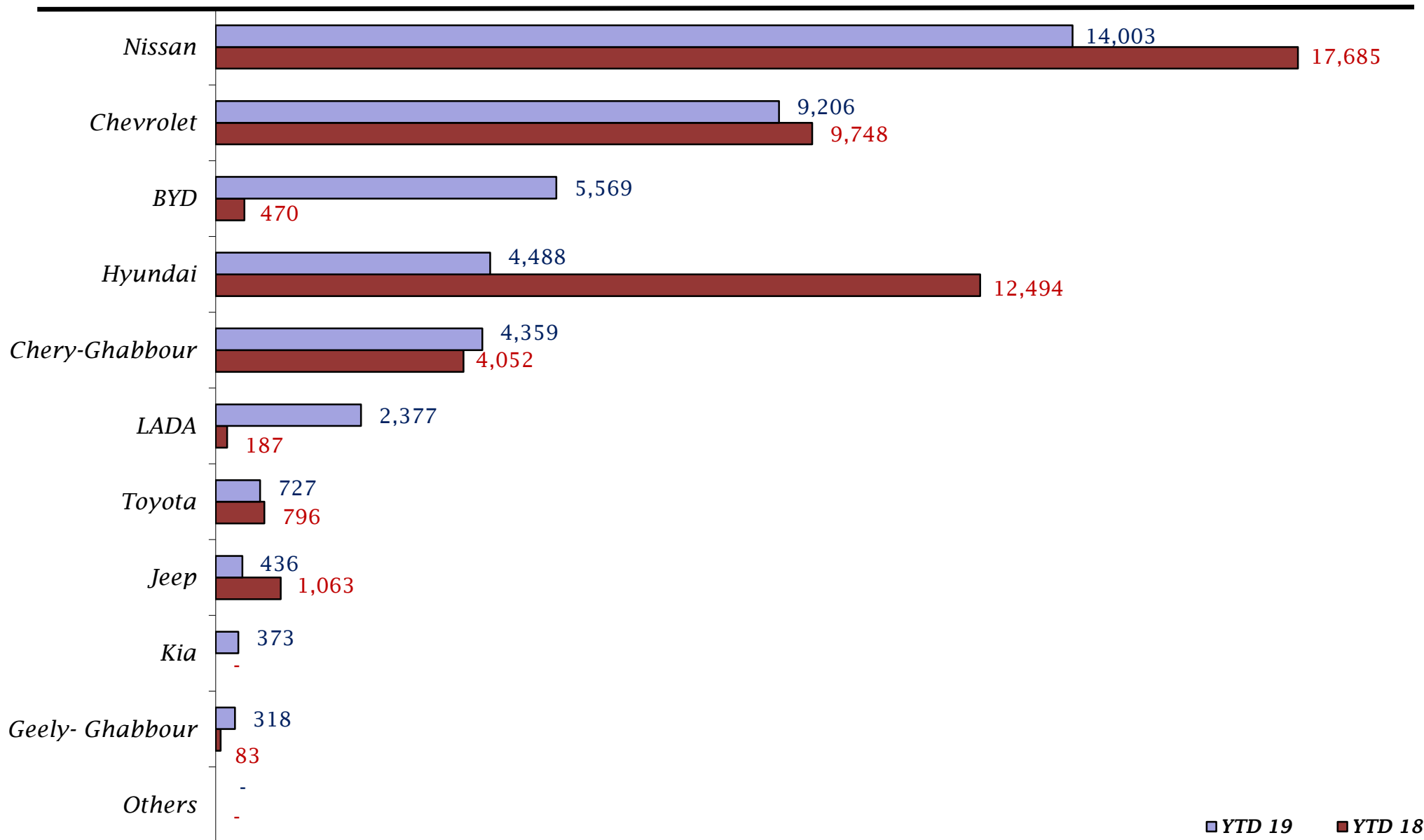


PC CKD By Brand November 2019

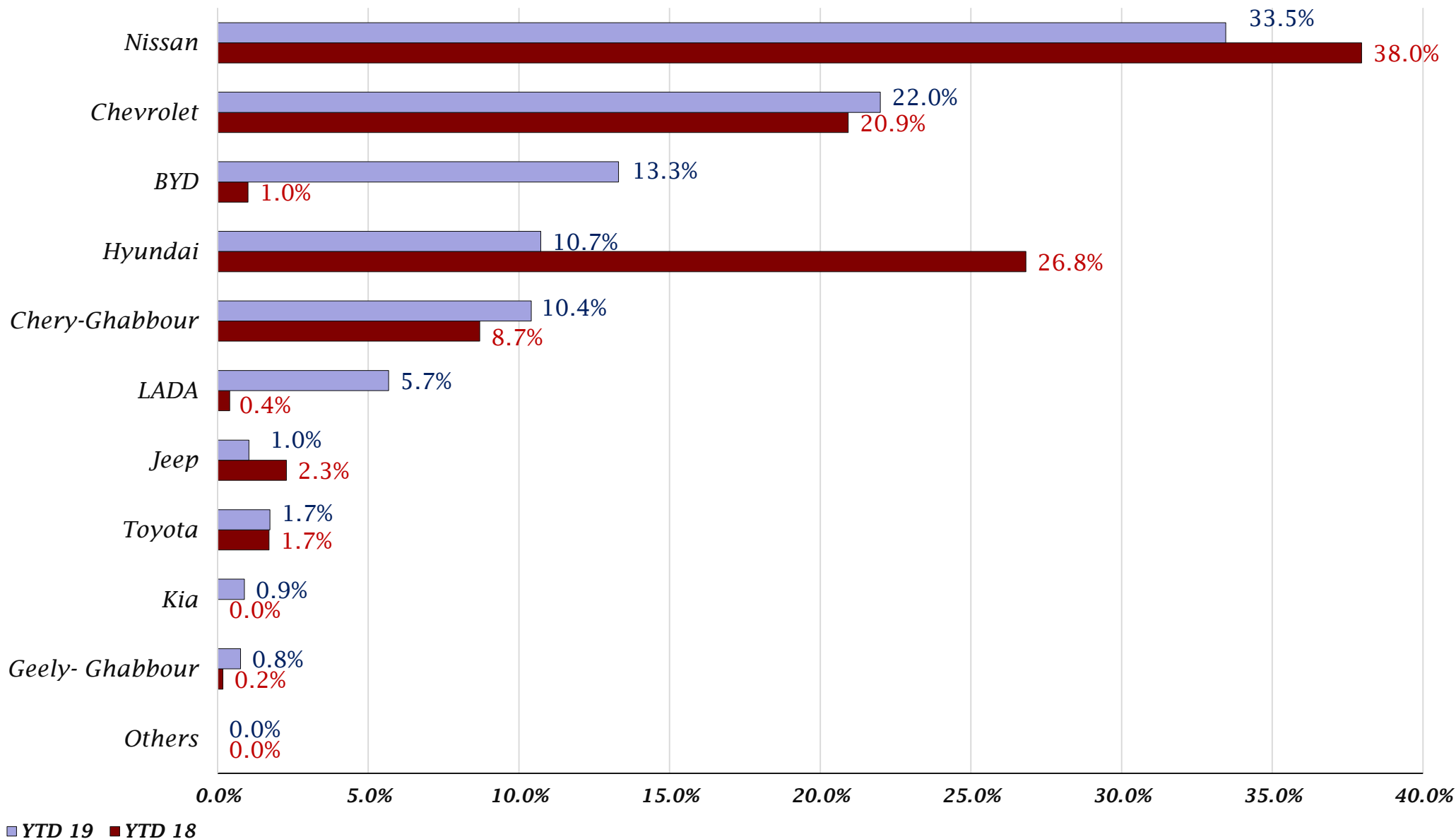
November 2018 in Market Share



PC CKD By Brand YTD 2019- YTD 2018 in Volume

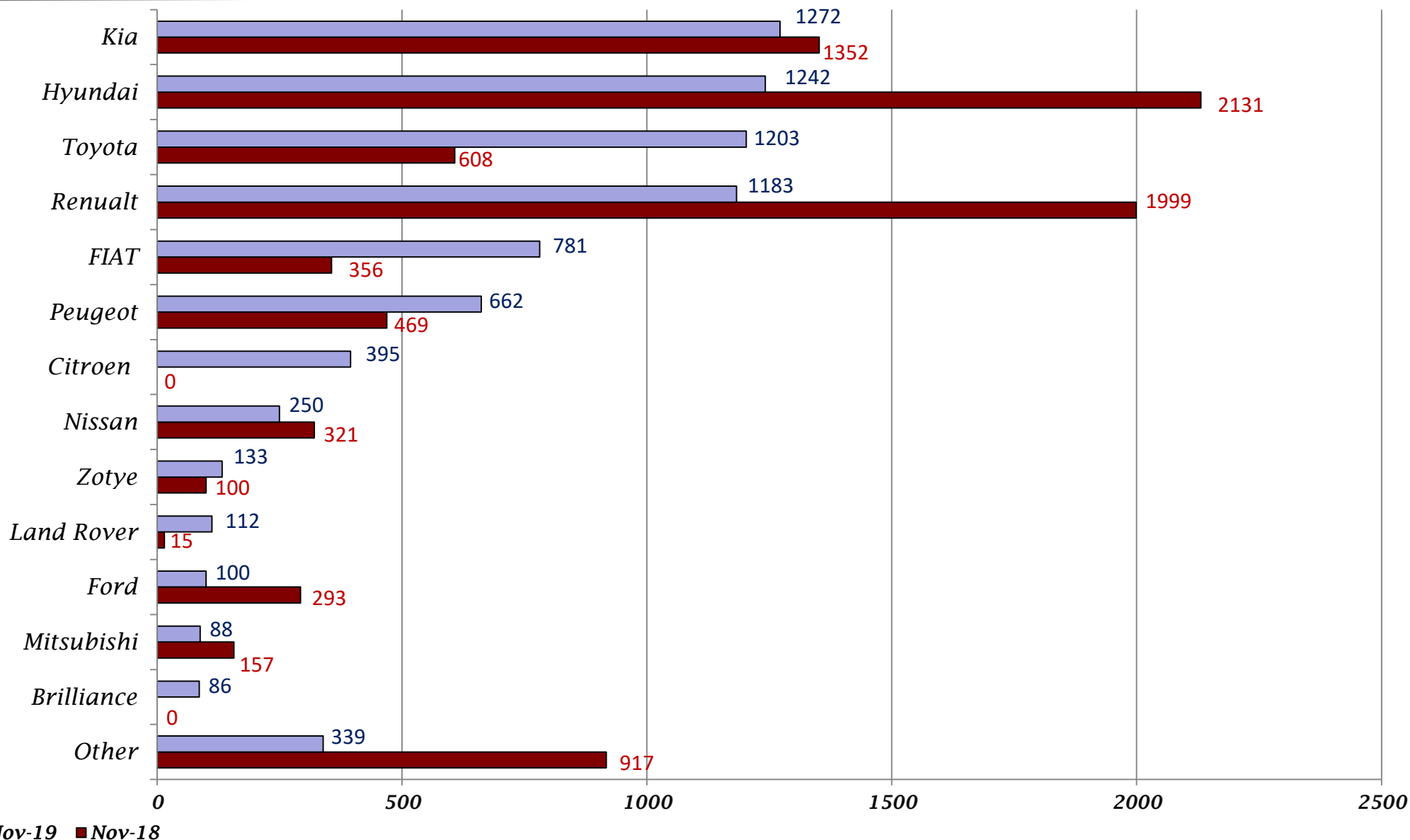


PC CKD By Brand YTD 2019 - YTD 2018 in Market Share



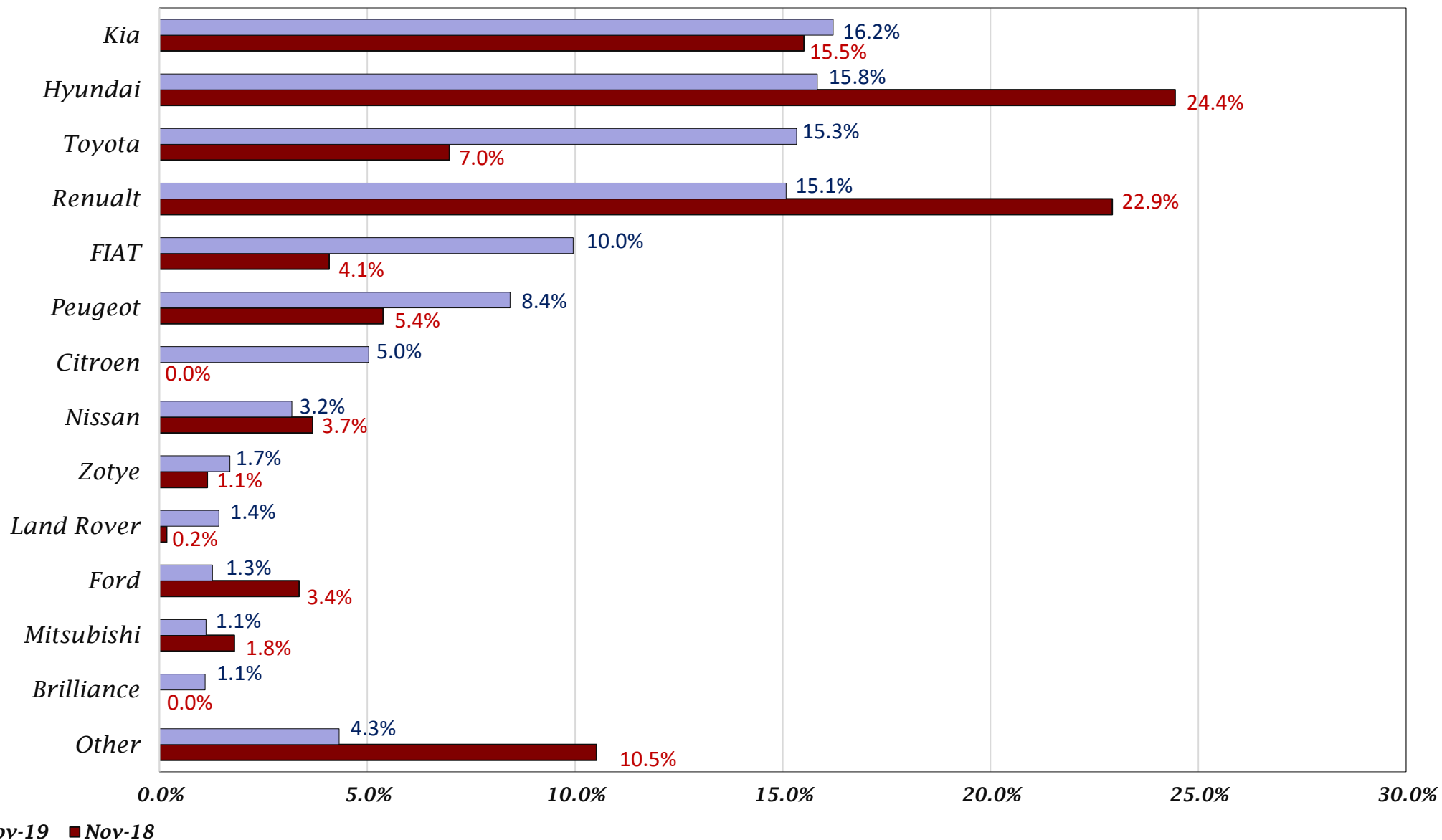
PC CBU By Brand November 2019

November 2018 in Volume (Top 13)



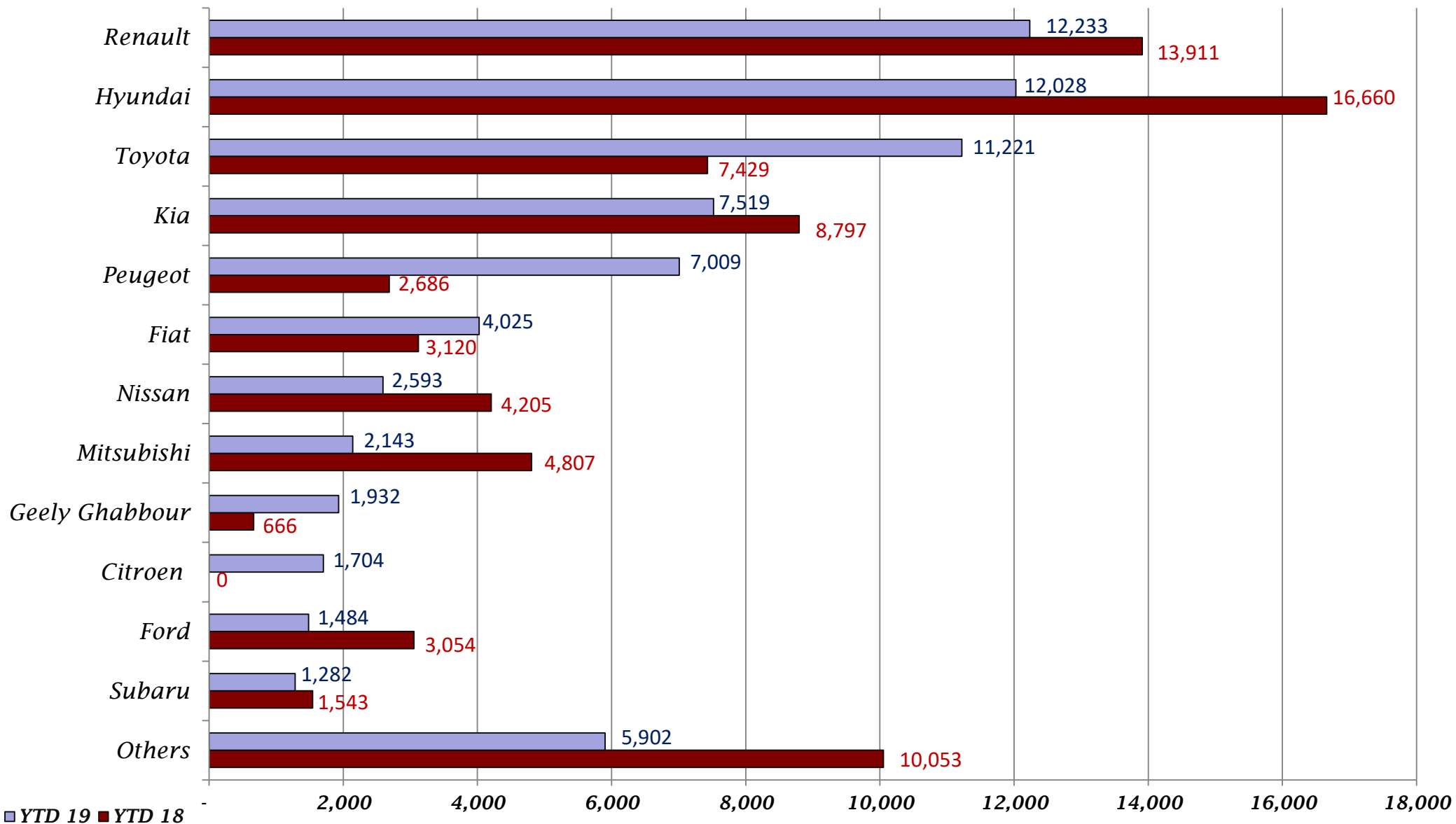
PC CBU By Brand November 2019

November 2018 in Market Share (Top 13)



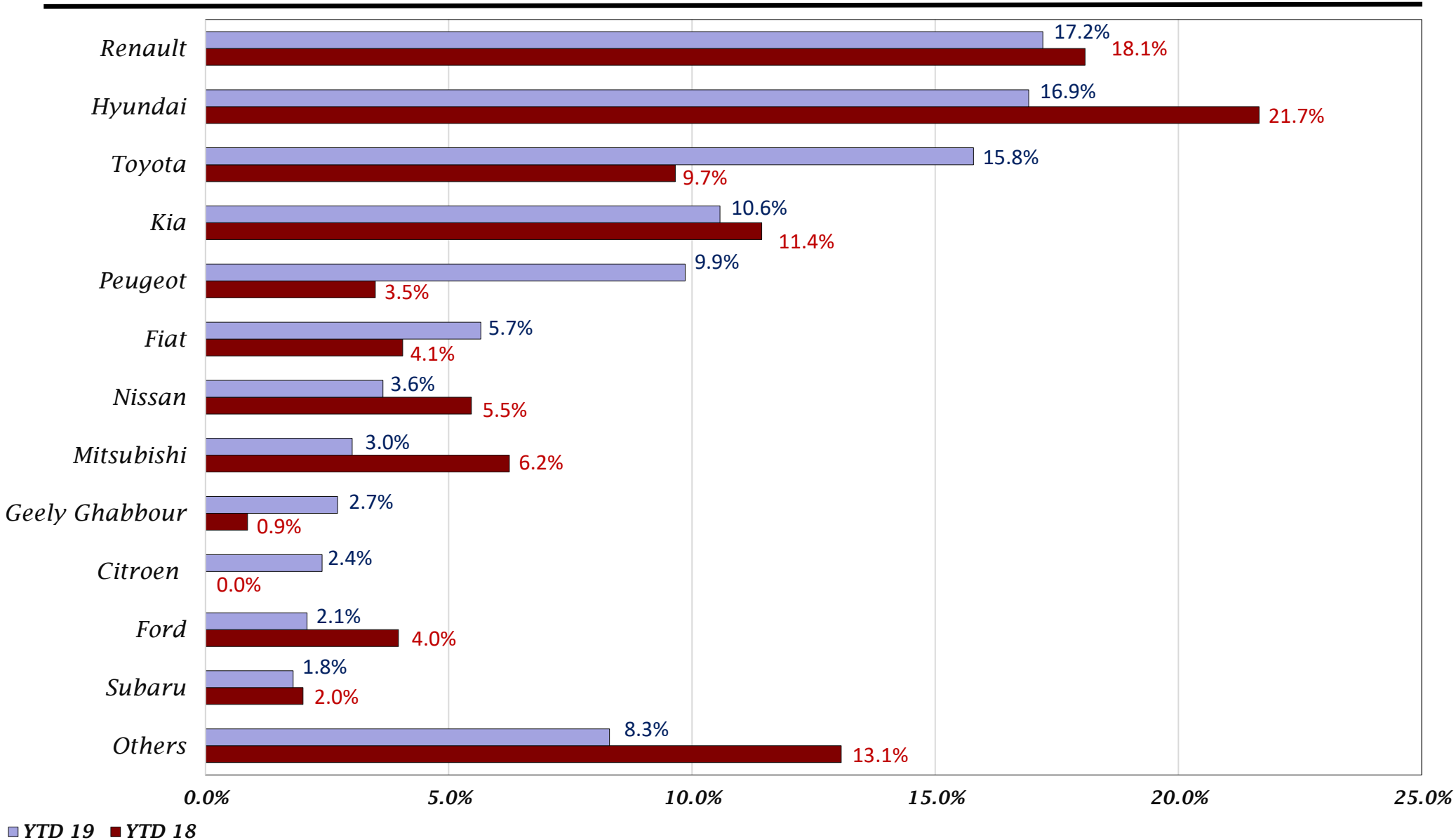
PC CBU By Brand YTD 2019

YTD 2018 in Volume (Top 12)



PC CBU By Brand YTD 2019

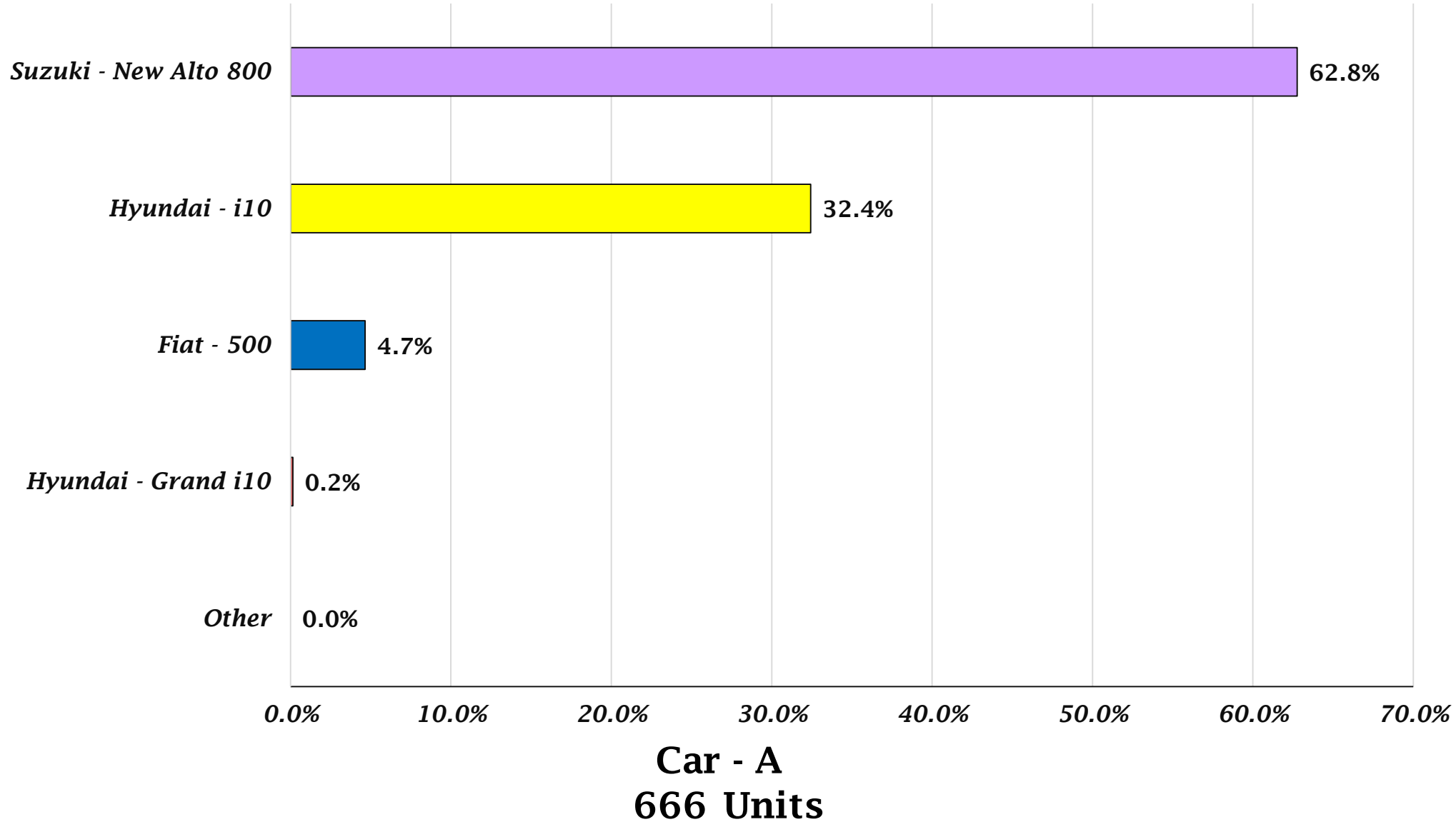
YTD 2018 in Market Share (Top 12)



New Segmentation

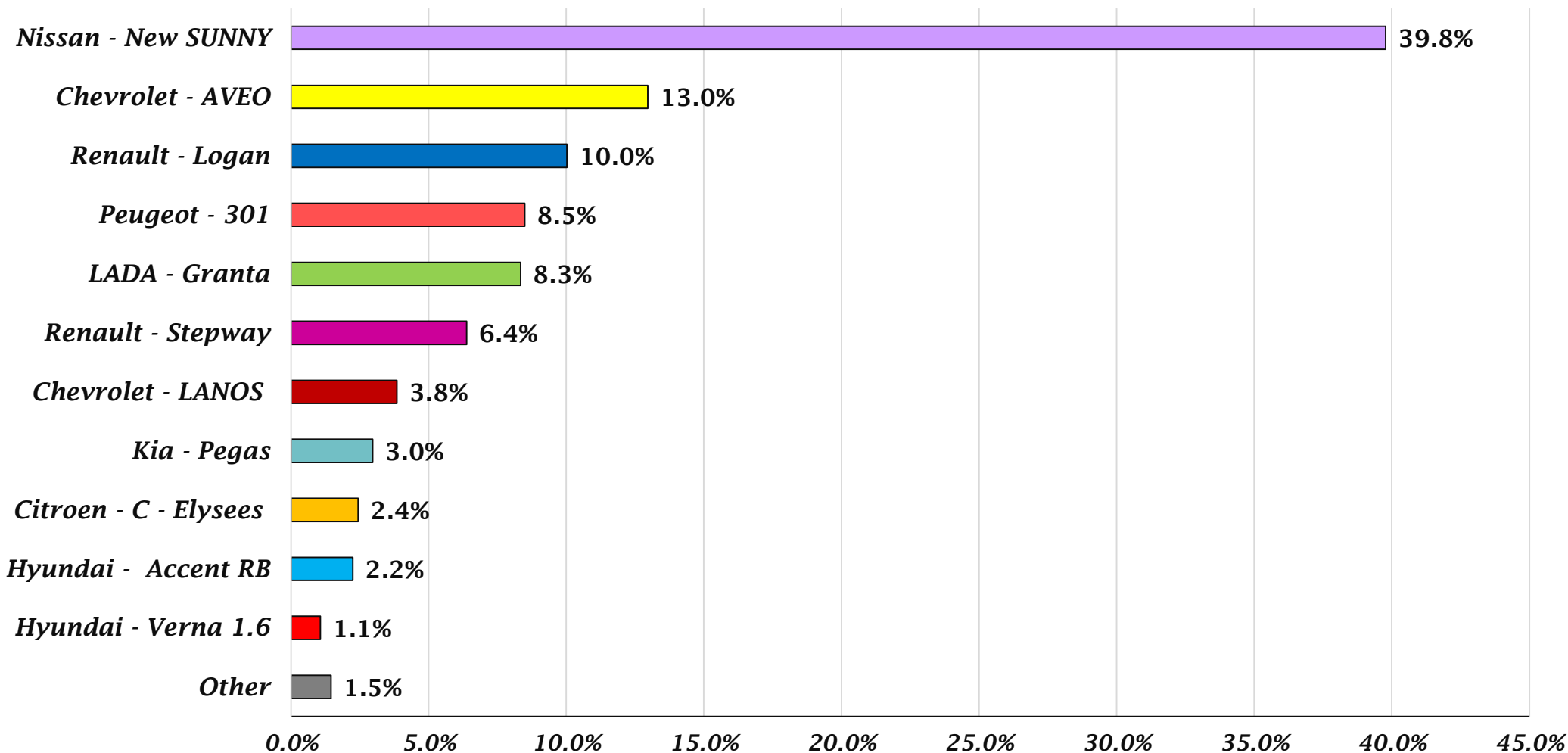
PC Models By New Segment

Car-A YTD 2019 in Market Share



PC Models By New Segment

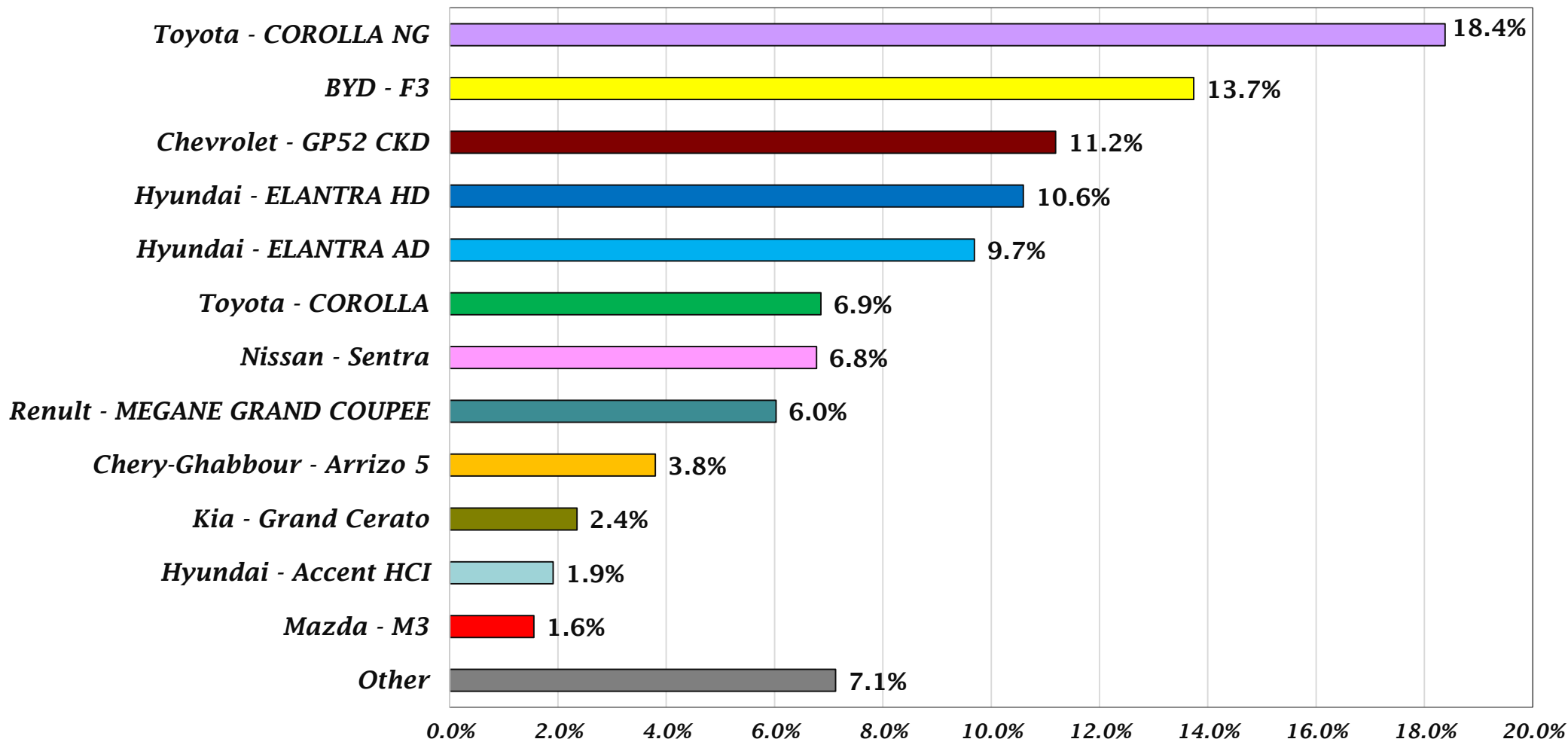
Car-B YTD 2019 in Market Share



Car - B
28479 Units

PC Models By New Segment

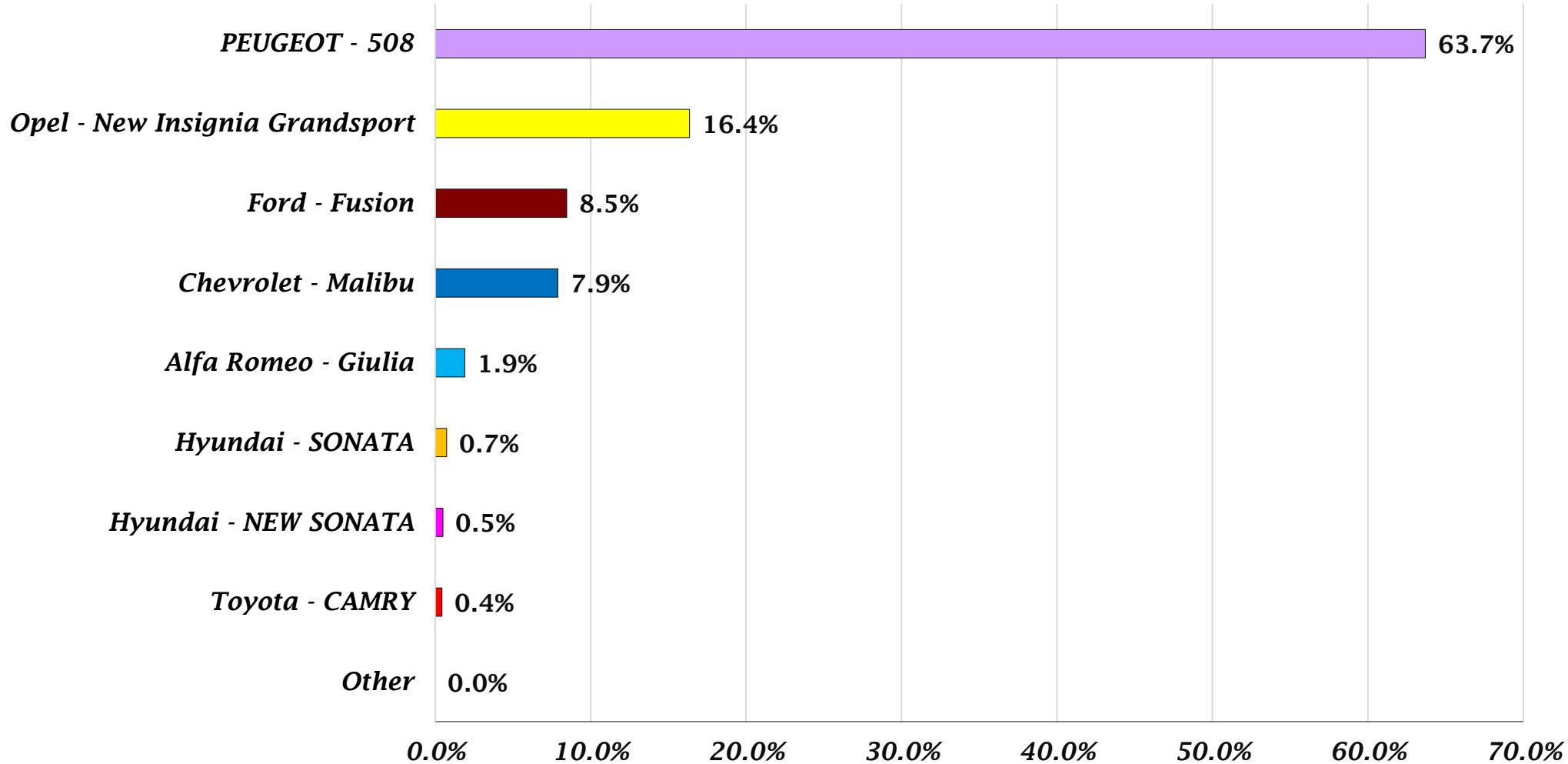
Car-C YTD 2019 in Market Share



Car - C
39489 Units

PC Models By New Segment

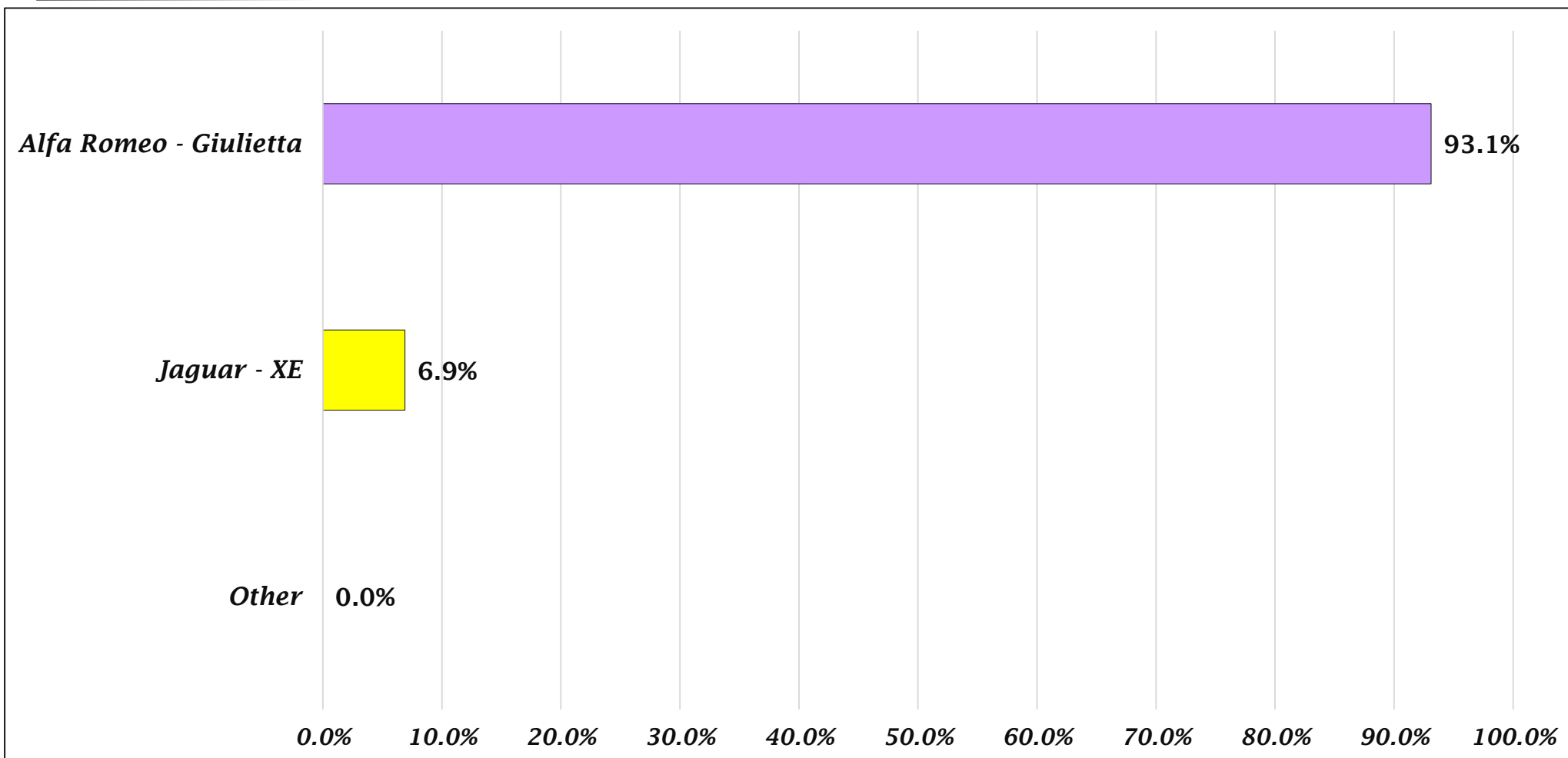
Car-D YTD 2019 in Market Share



Car - D
1620 Units

PC Models By New Segment

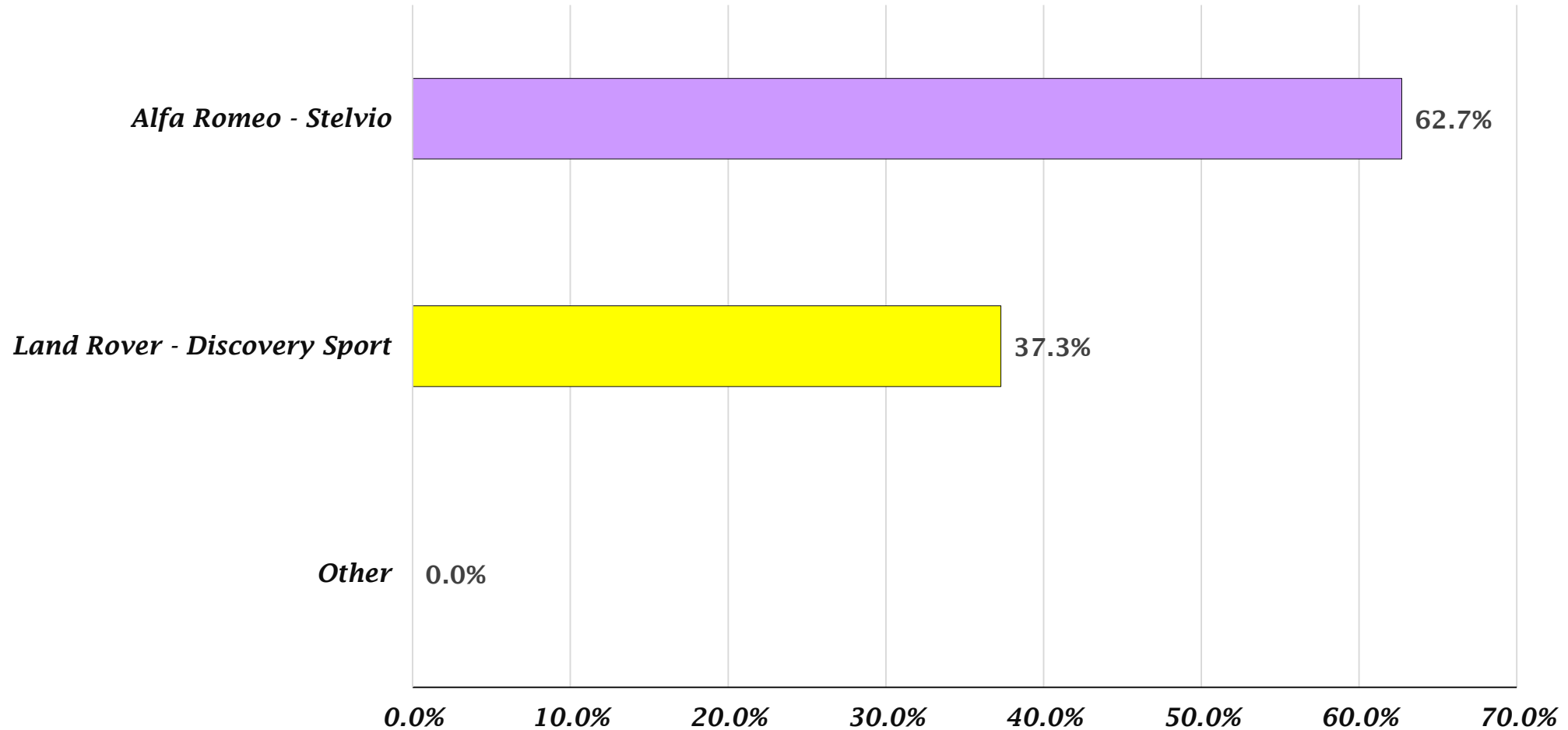
Luxury Car-3 YTD 2019 in Market Share



Luxury Car-3
29 Units

PC Models By New Segment

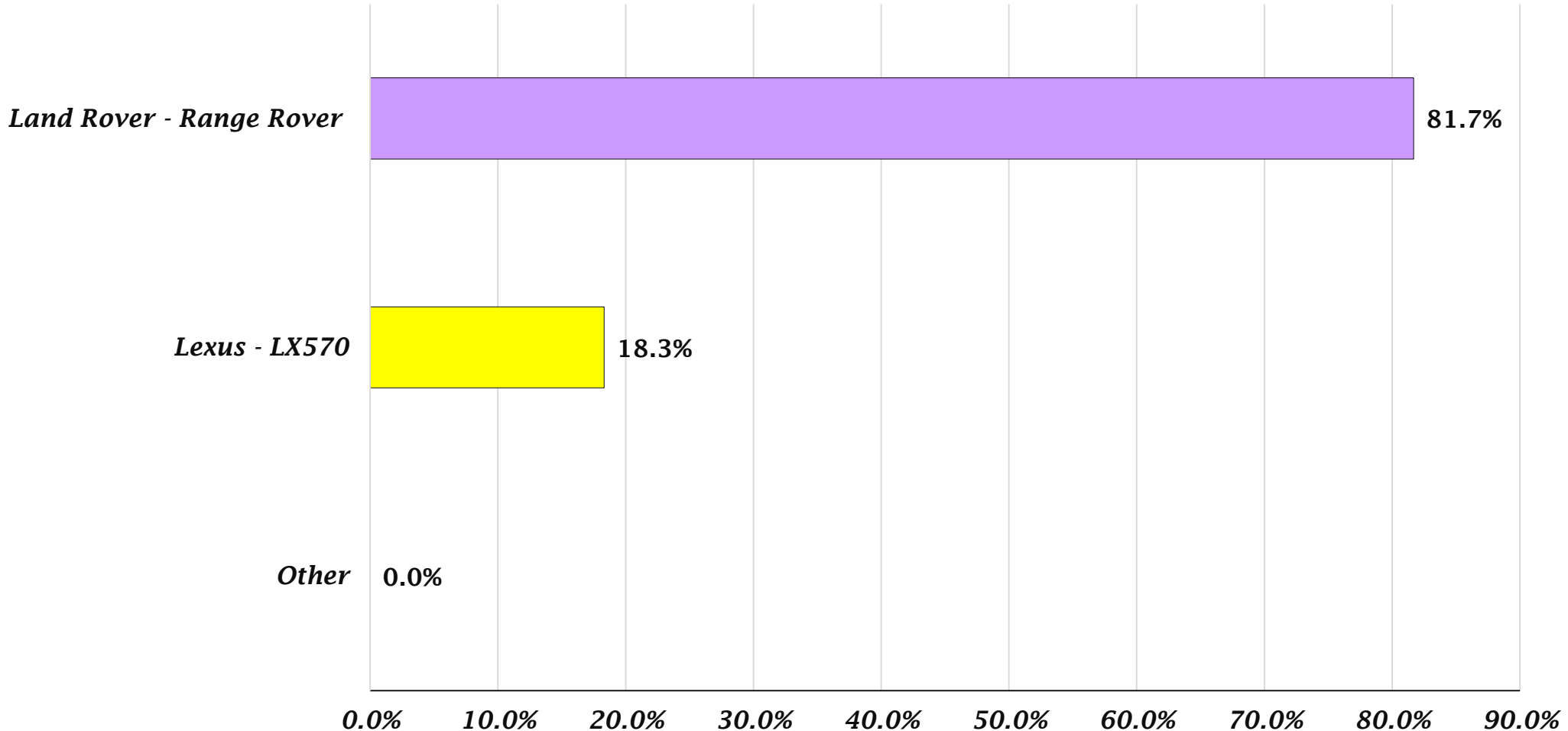
Luxury SUV-3 YTD 2019 in Market Share



Luxury SUV-3
59 Units

PC Models By New Segment

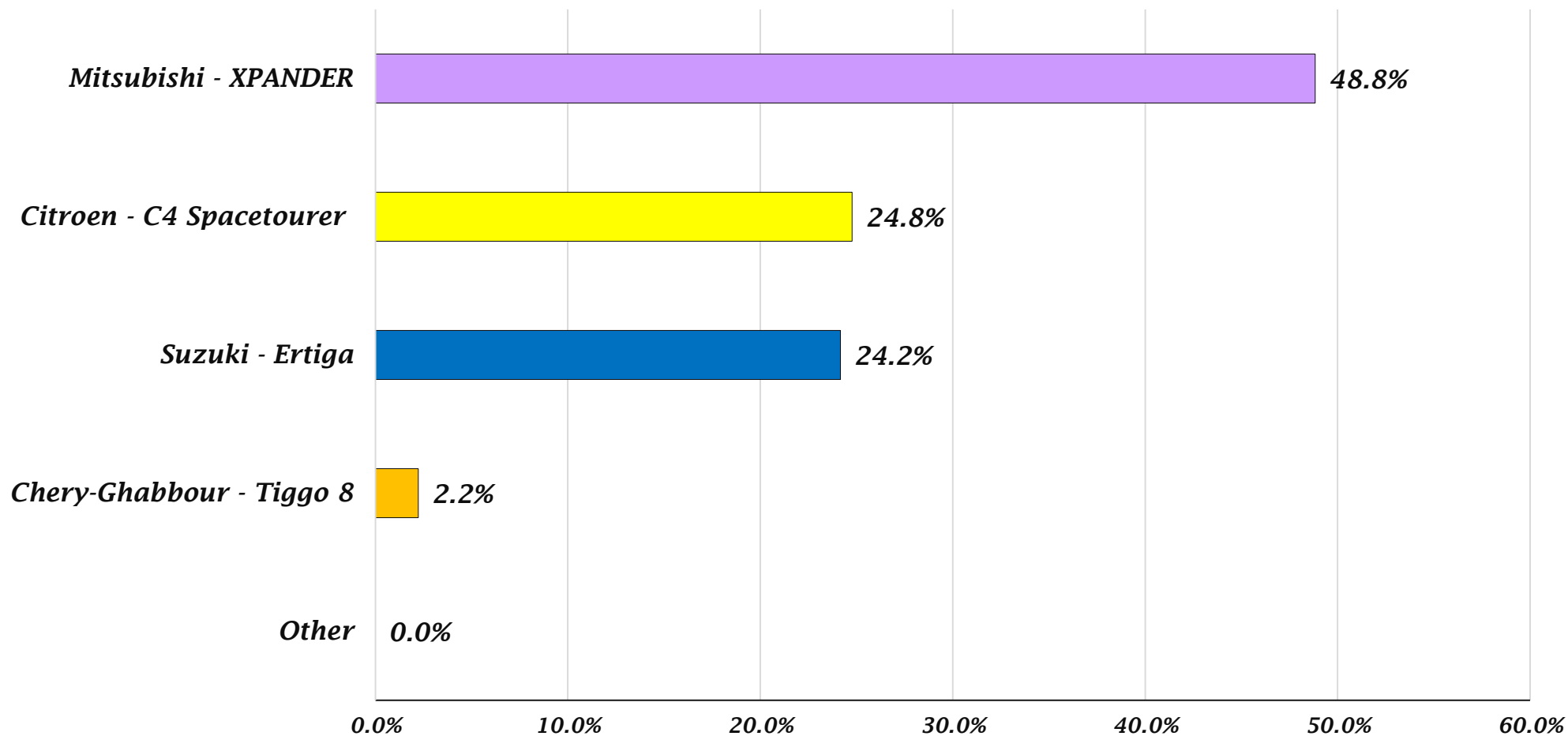
Luxury SUV-5 YTD 2019 in Market Share



Luxury SUV-5
202 Units

PC Models By New Segment

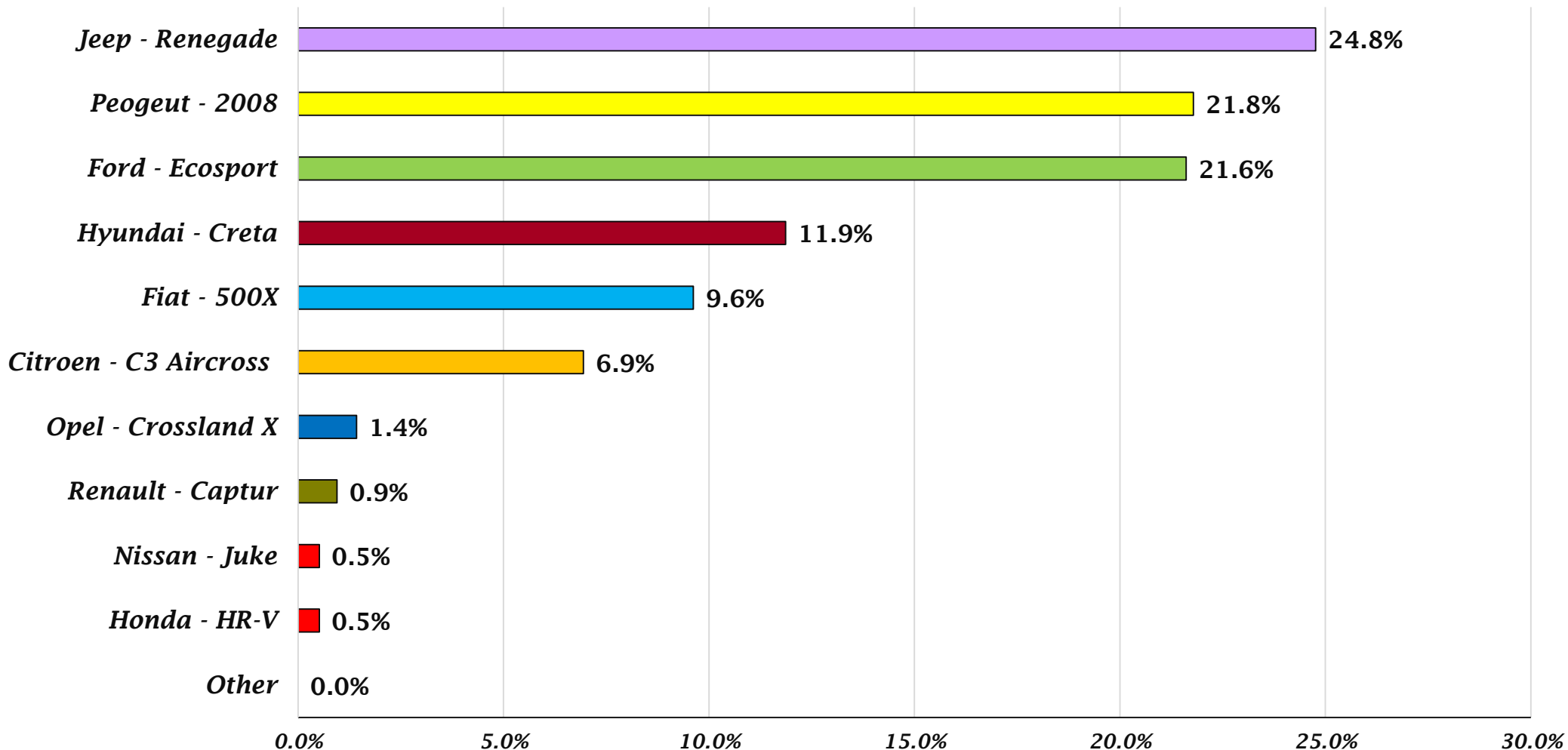
MPV-B YTD 2019 in Market Share



MPV-B
985 Units

PC Models By New Segment

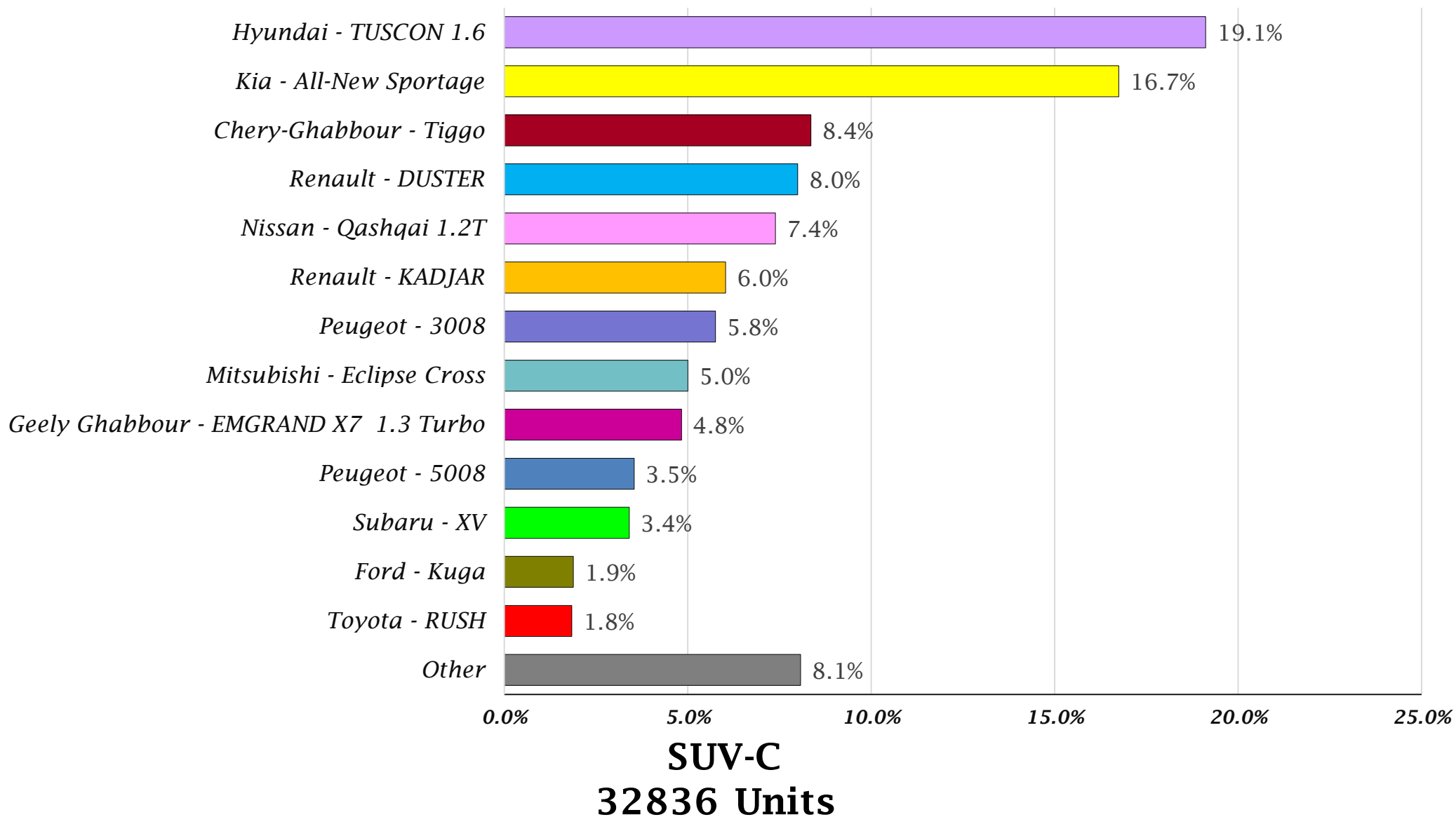
SUV-B YTD 2019 in Market Share



SUV-B
2318 Units

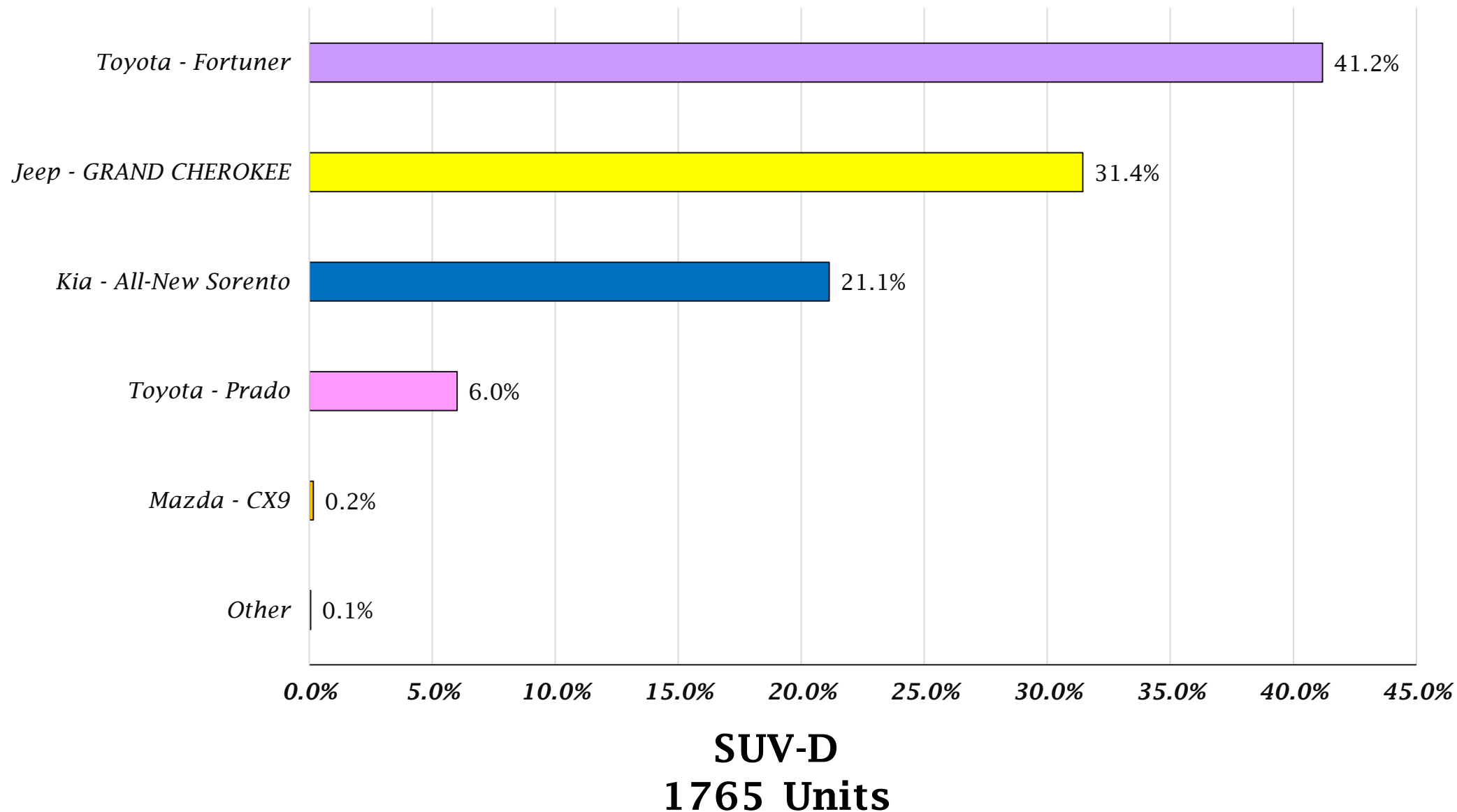
PC Models By New Segment

SUV-C YTD 2019 in Market Share



PC Models By New Segment

SUV-D YTD 2019 in Market Share

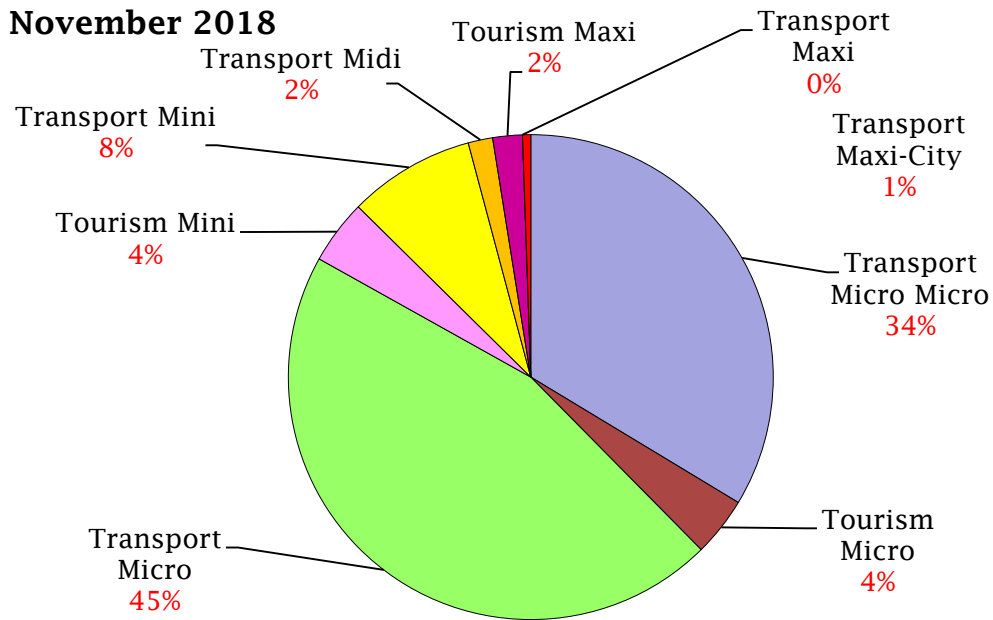


1. 3. Buses Market

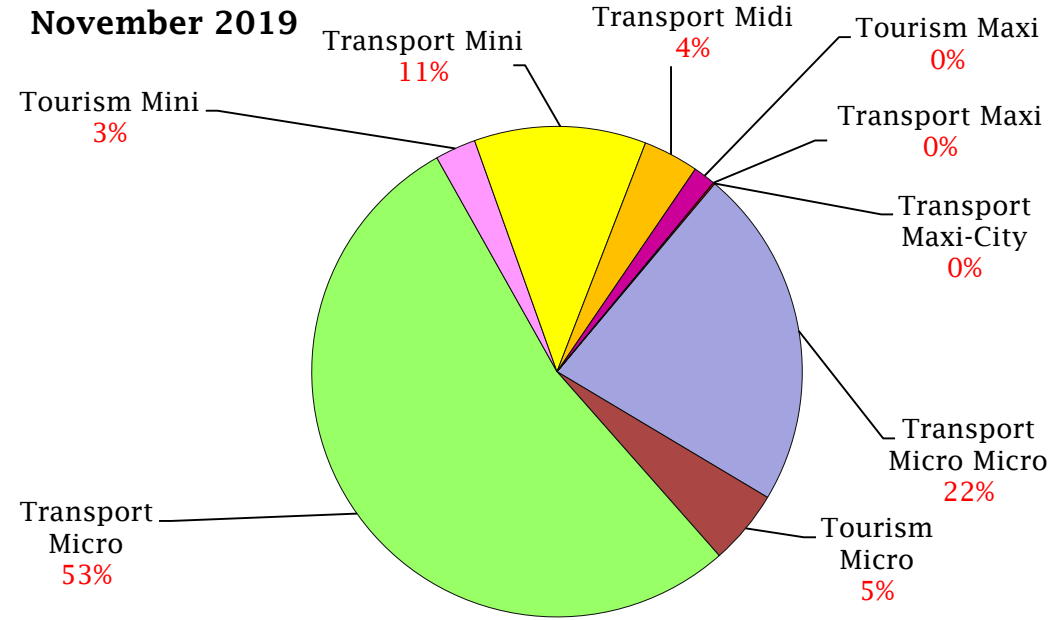


Buses Market Split November 2019 November 2018

November 2018



November 2019

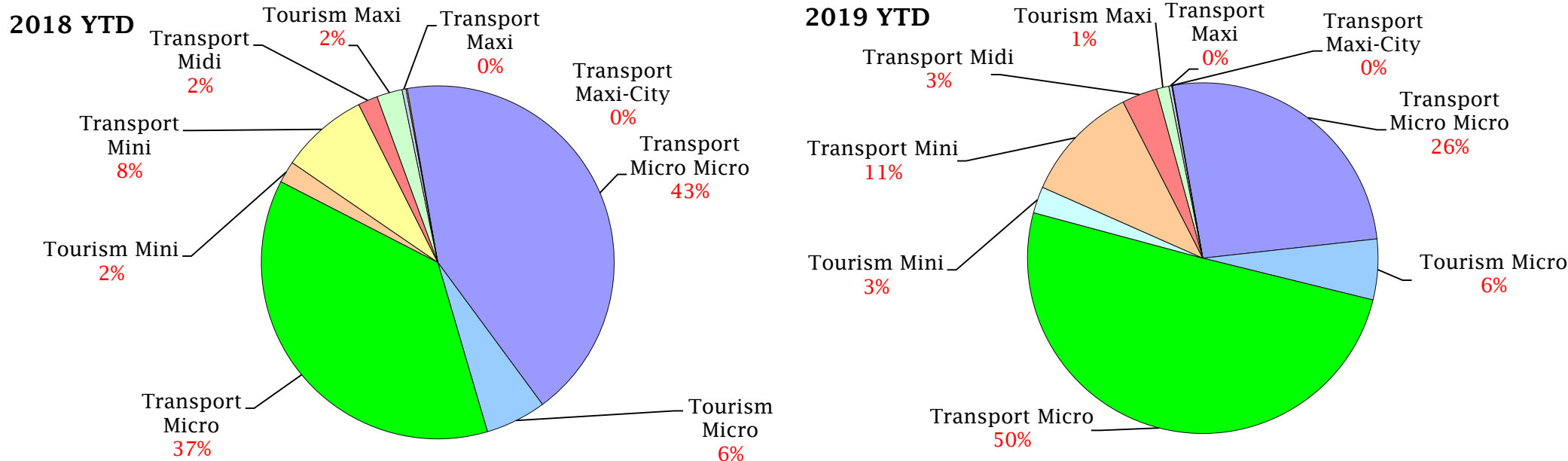


Transport Micro Micro	494
Tourism Micro	58
Transport Micro	668
Tourism Mini	63
Transport Mini	124
Transport Midi	24
Tourism Maxi	29
Transport Maxi	-
Transport Maxi-City	8
Buses Volume	1,468

Transport Micro Micro	442
Tourism Micro	97
Transport Micro	1,050
Tourism Mini	53
Transport Mini	223
Transport Midi	72
Tourism Maxi	29
Transport Maxi	-
Transport Maxi-City	2
Buses Volume	1,968

When comparing November 2019 to November 2018, total Buses Segment increased by an overall of **34.1%** from **1,468** units to **1,968** units

Buses Market Split YTD 2019 - YTD 2018

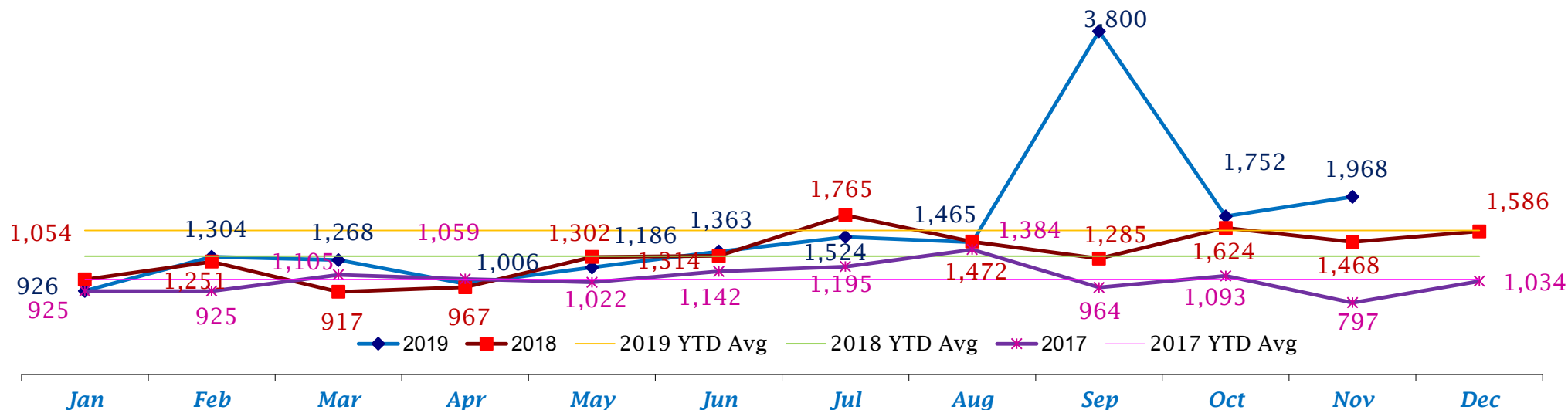


Transport Micro Micro	6,152
Tourism Micro	803
Transport Micro	5,350
Tourism Mini	288
Transport Mini	1,161
Transport Midi	260
Tourism Maxi	337
Transport Maxi	52
Transport Maxi-City	16
Buses Volume	14,419

Transport Micro Micro	4,570
Tourism Micro	982
Transport Micro	8,841
Tourism Mini	430
Transport Mini	1,908
Transport Midi	574
Tourism Maxi	199
Transport Maxi	48
Transport Maxi-City	10
Buses Volume	17,562

When comparing YTD 2019 to YTD 2018, total Buses Segment increased by an overall of **21.8%** from **14,419** units to **17,562** , Tourism segments volume increased by **12.8%** and Transport segments volume increased by **22.8%**

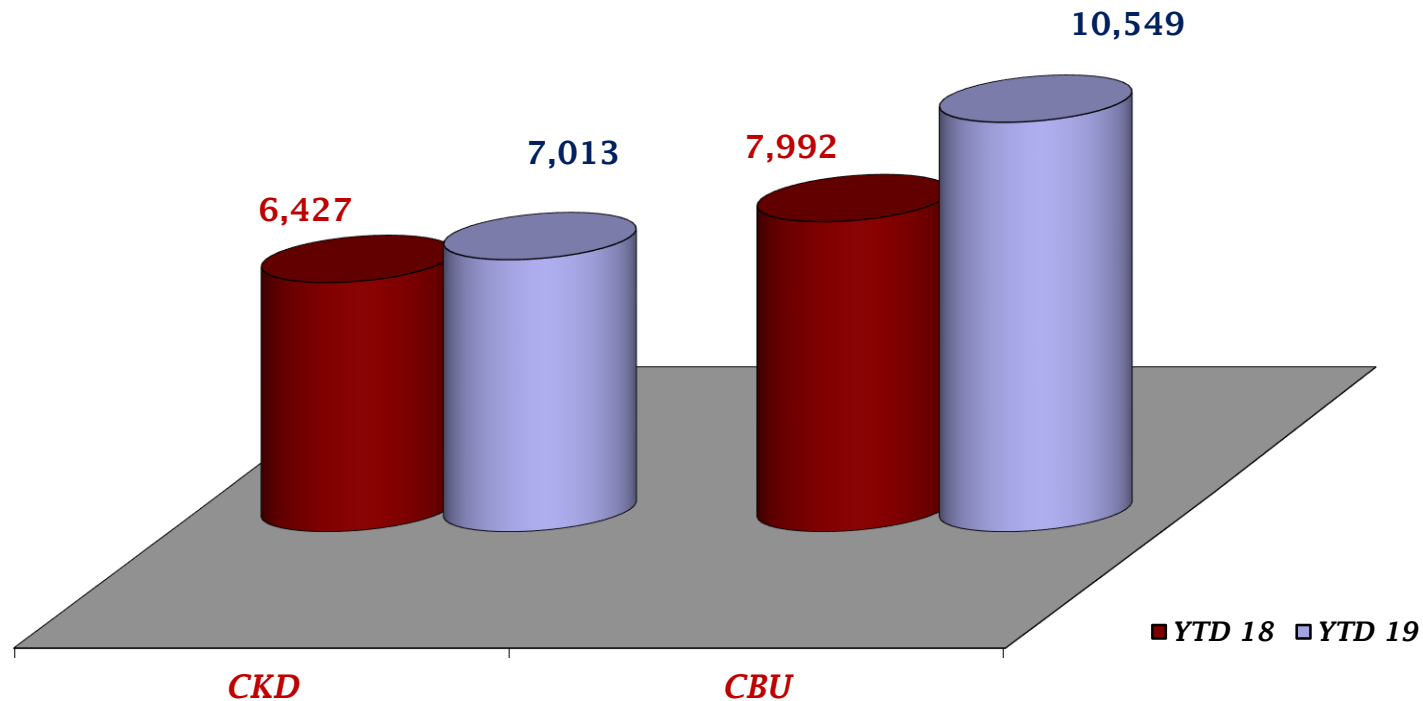
Buses Market Sales November 2019 Analysis in volume



- * November 2019 sales are higher than 2019 YTD average **23.27%**
- * November 2019 sales are higher than 2018 YTD average by **50.14%**
- * November 2019 sales are higher than 2018 average by **47.55%**
- * November 2019 sales are higher than November 2018 sales by **34.06%**
- * November 2019 sales are higher than October 2019 sales by **12.33%**

Performance in November 2019 sales are higher than 2019 YTD average, 2018 YTD average, 2018 average, November 2018 Sales and October 2019 Sales.

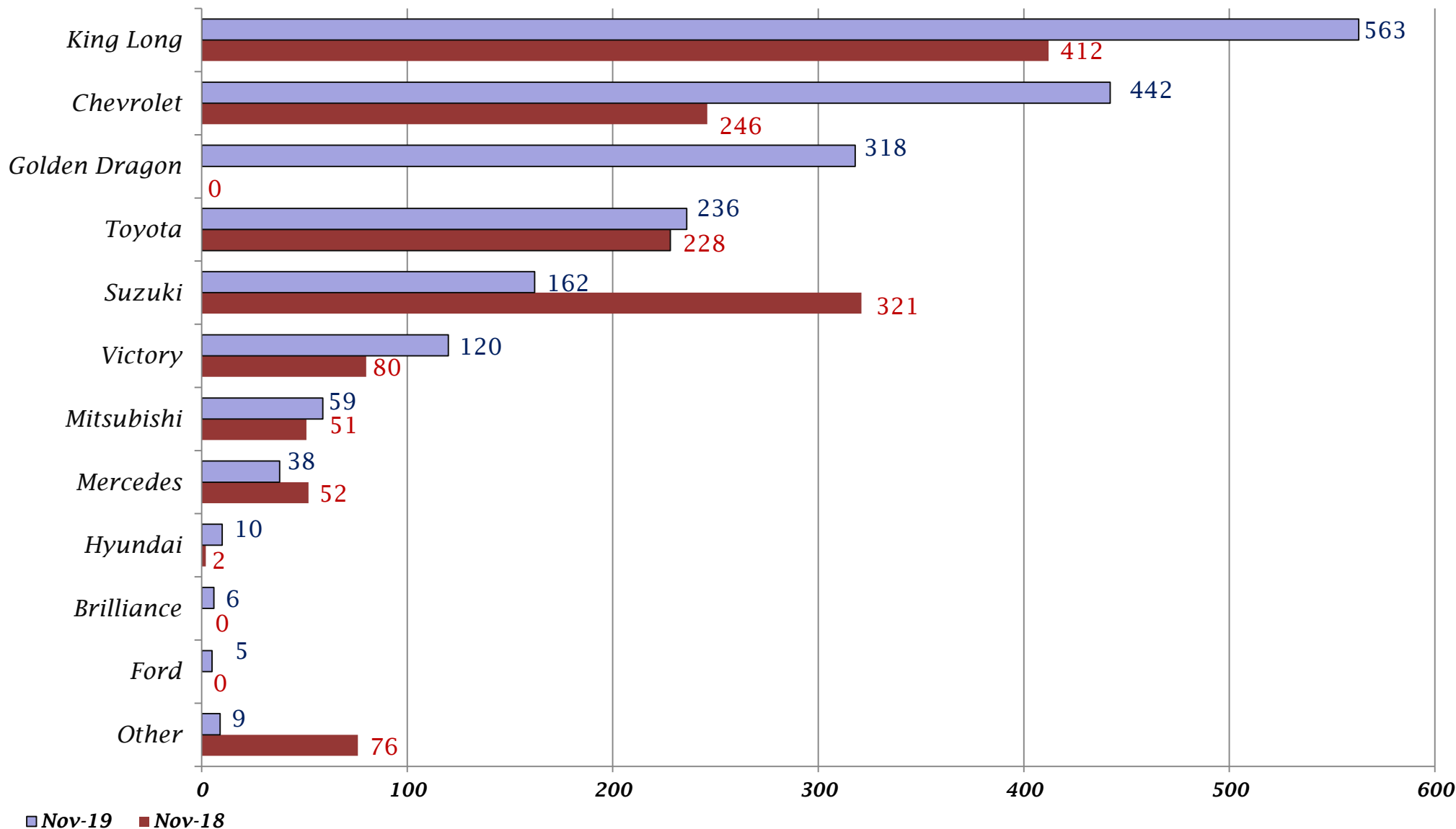
Buses Market YTD 2019 - 2018 By Origin



CKD increased by **9.1%** in volume against last year's volume.
CBU increased by **32.0%** in volume against last year's volume.

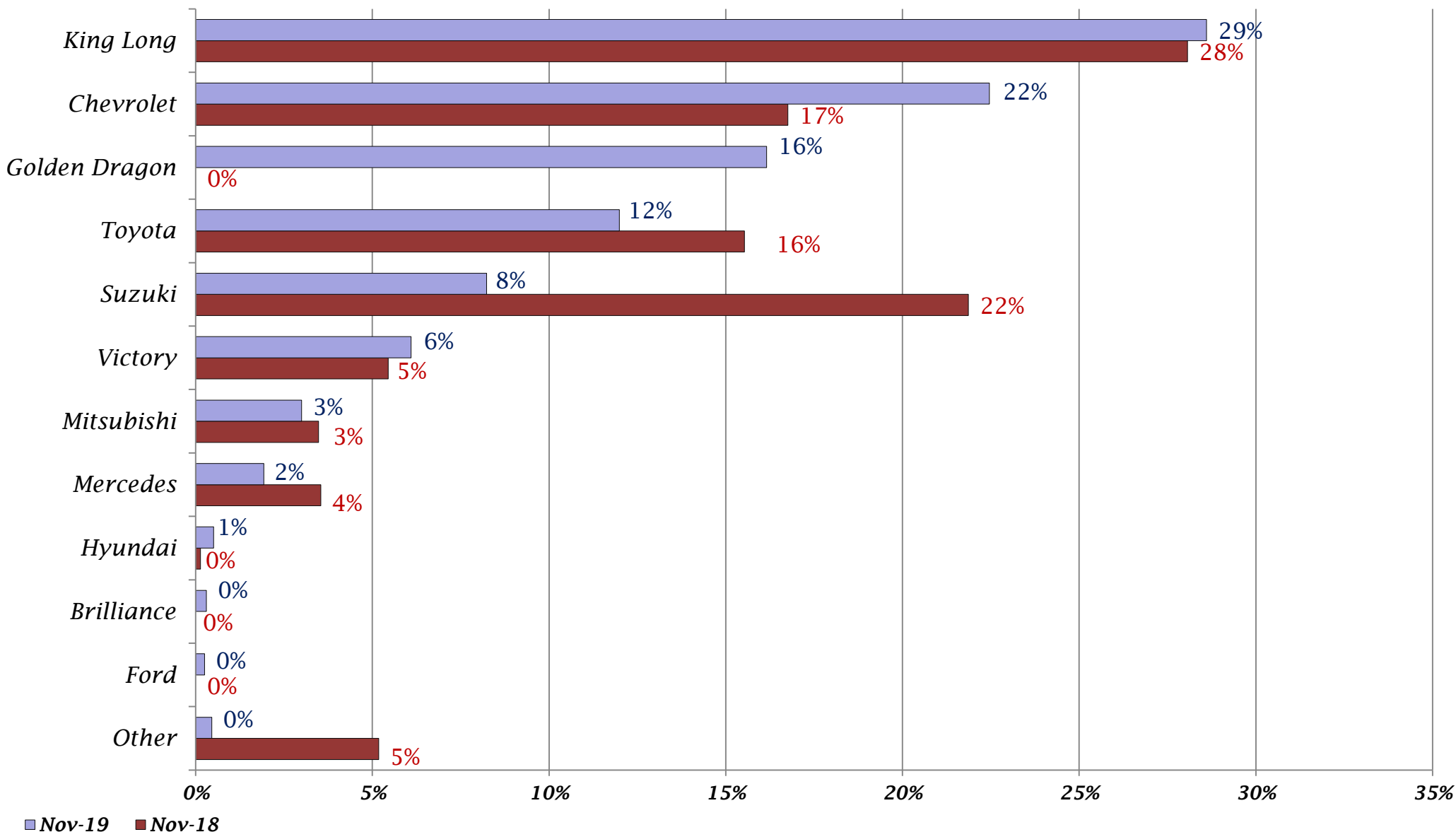


Buses Market By Brand November 2019 – November 2018 in volume



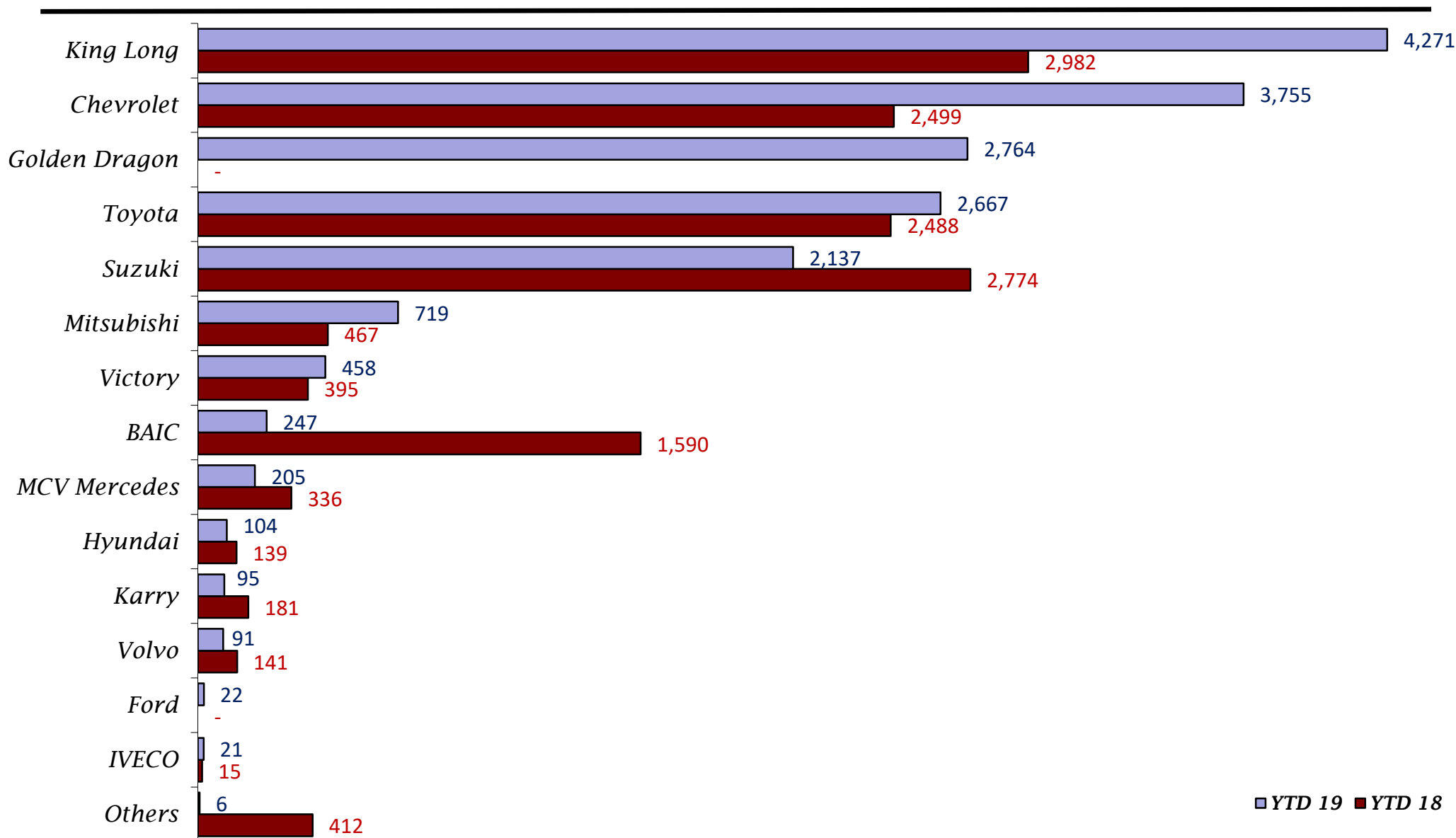
Buses Market By Brand November 2019

– November 2018 in market share

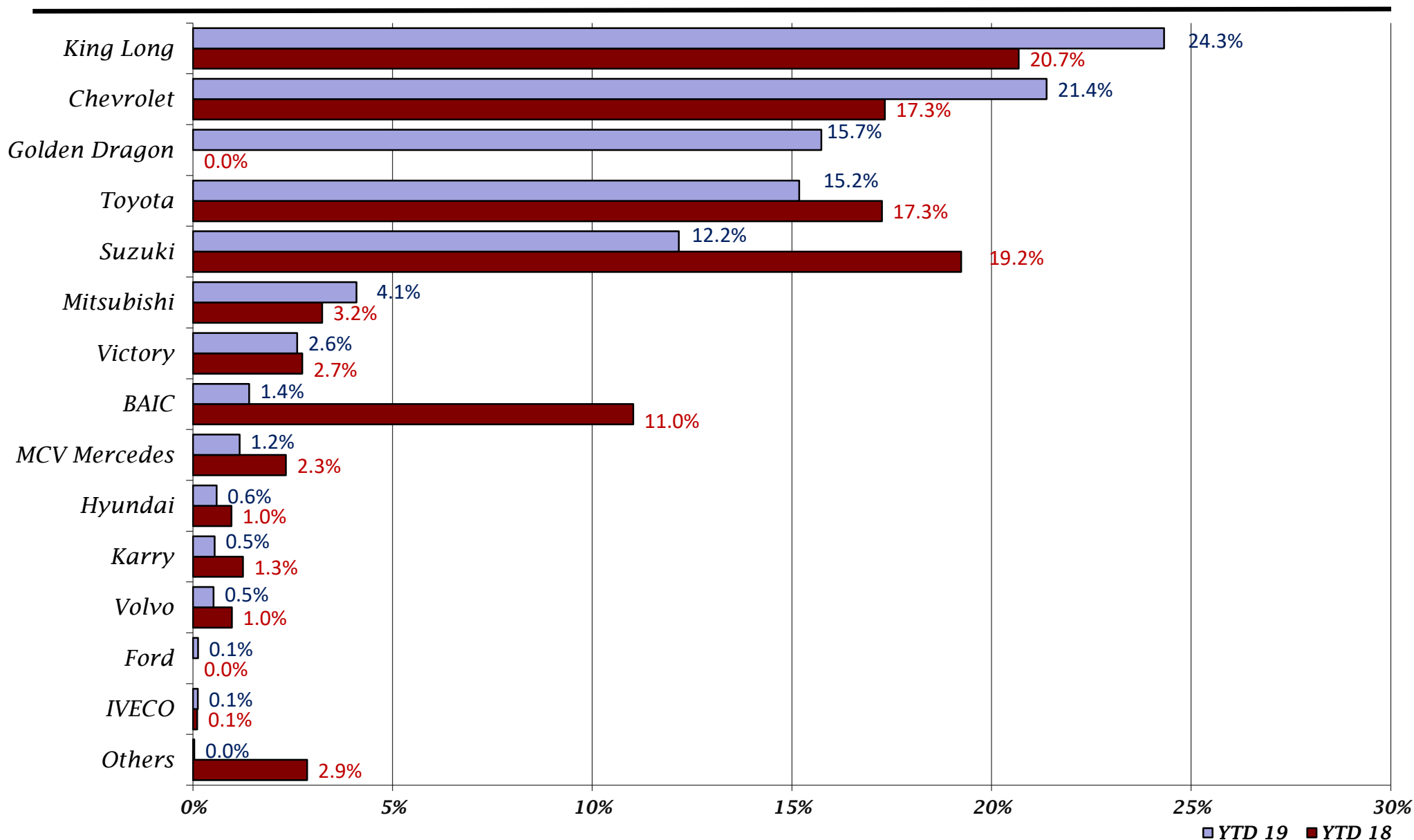


Buses Market By Brand YTD 2019

- YTD 2018 in volume

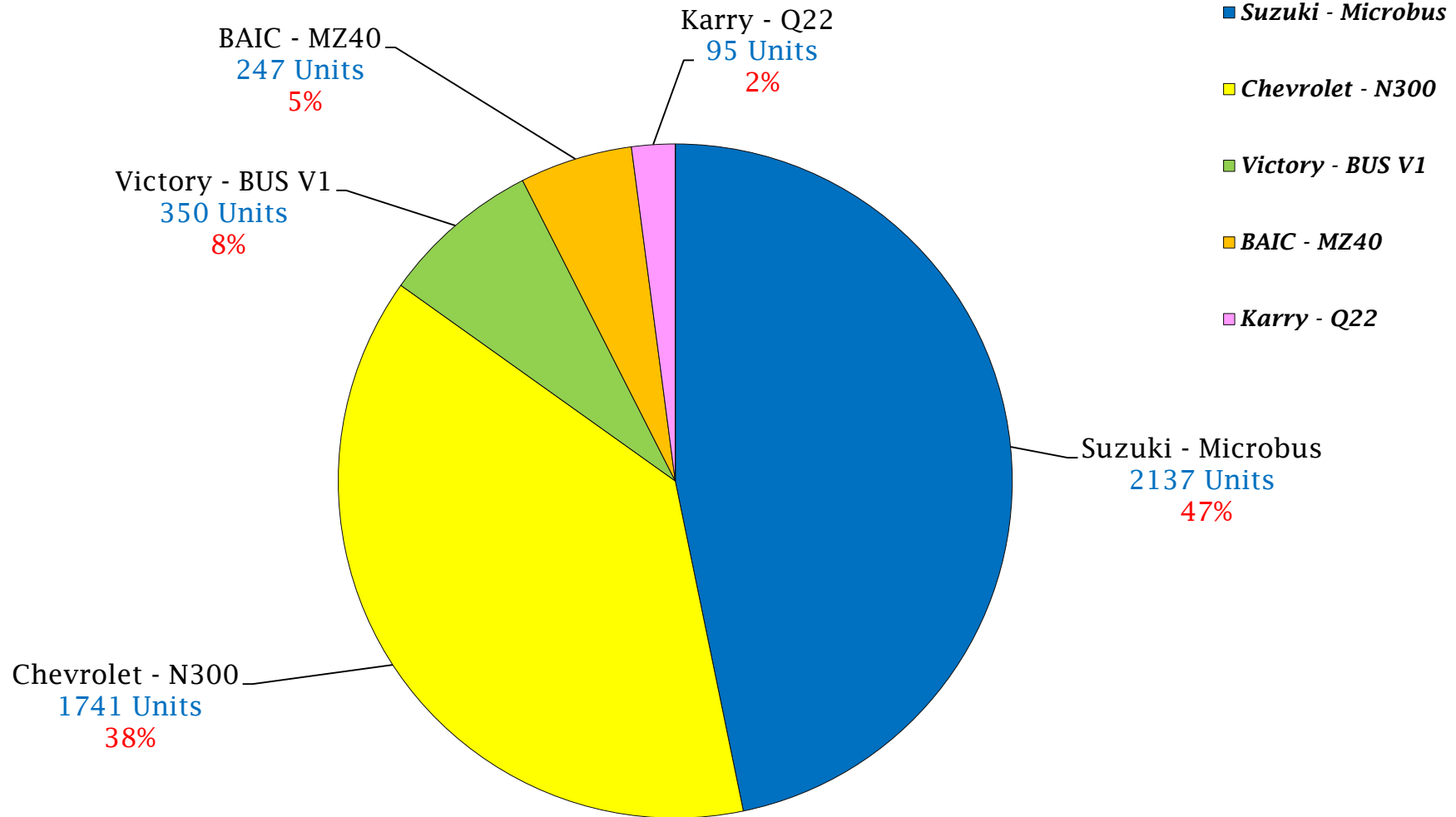


Buses Market By Brand YTD 2019- YTD 2018 in Market Share



Buses Models By Segment YTD 2019

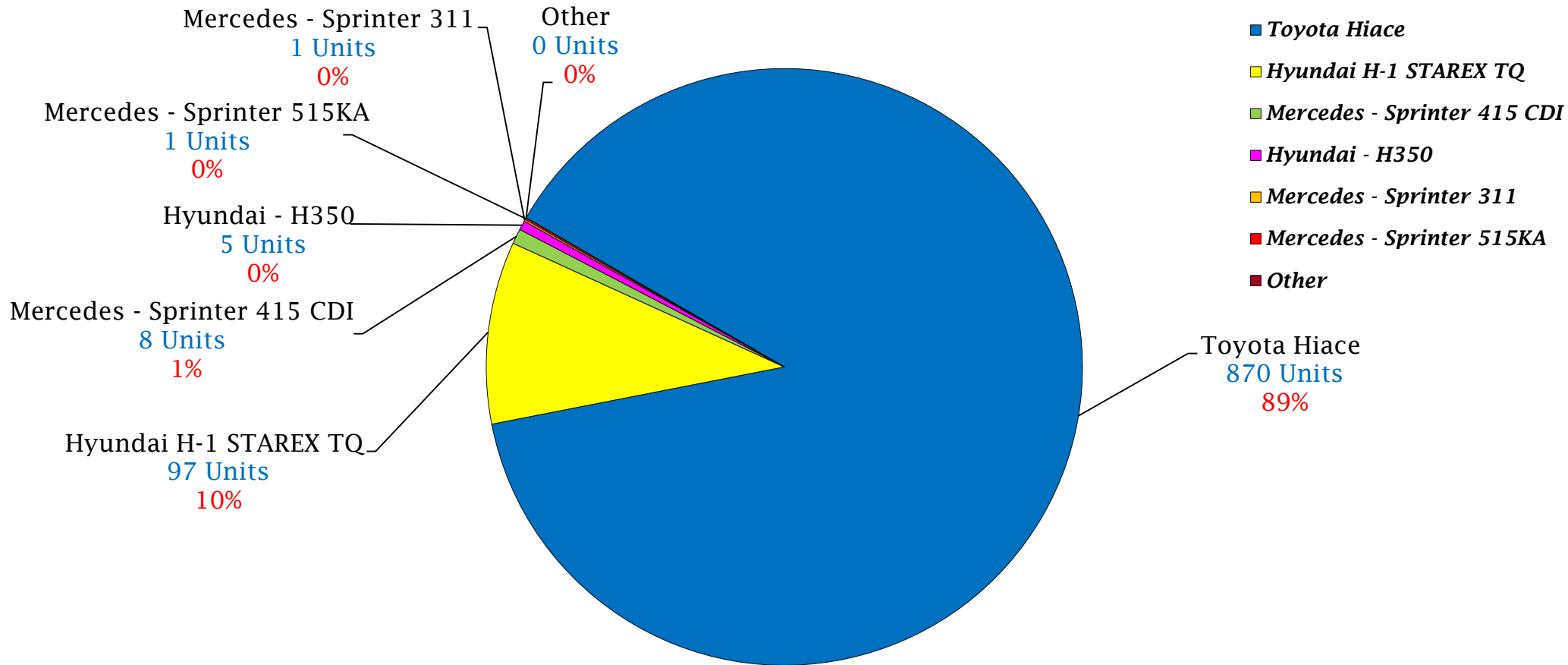
In Volume & Market Share



Transport Micro Micro Segment
4570

Buses Models By Segment YTD 2019

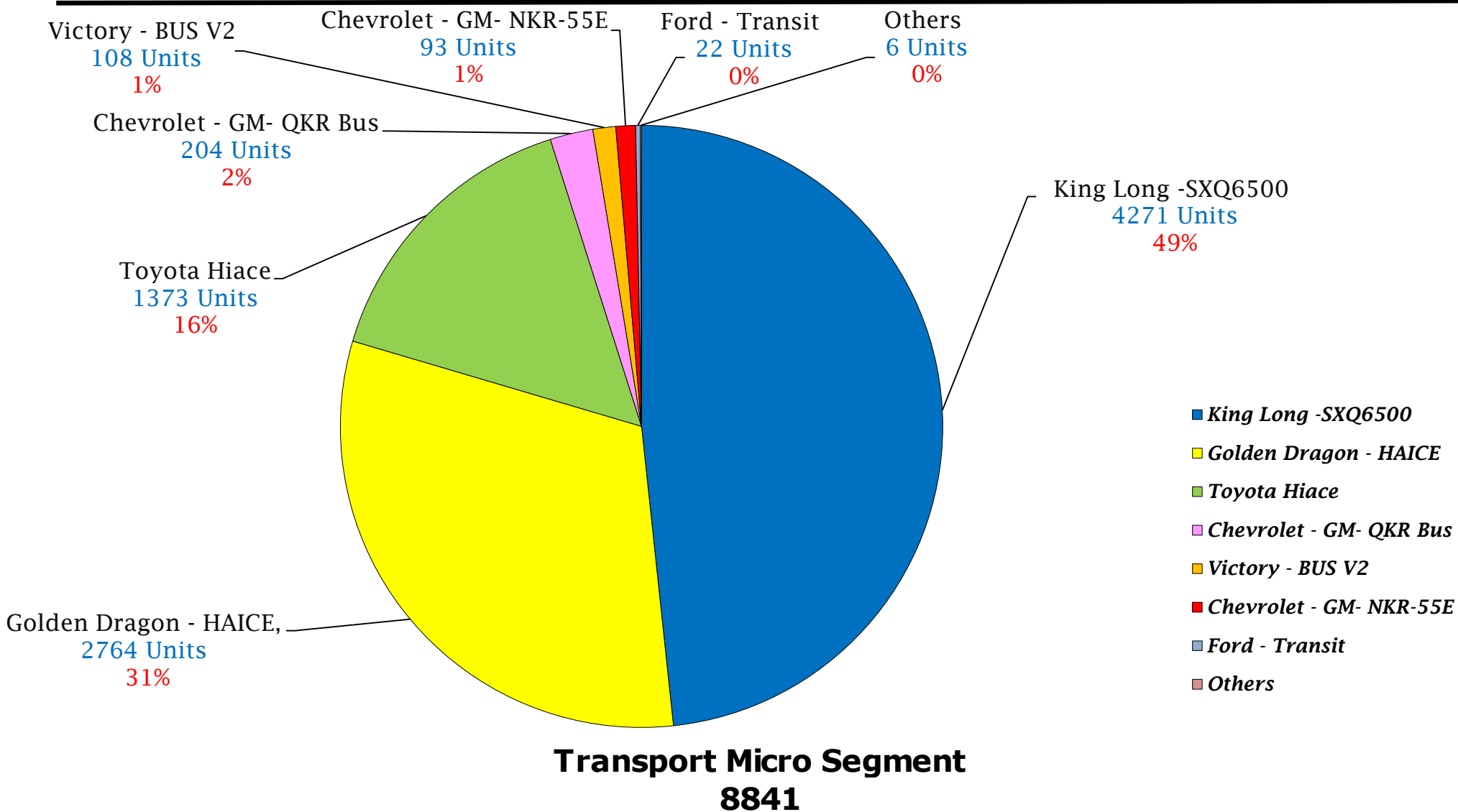
In Volume & Market Share



Tourism Micro Segment
982

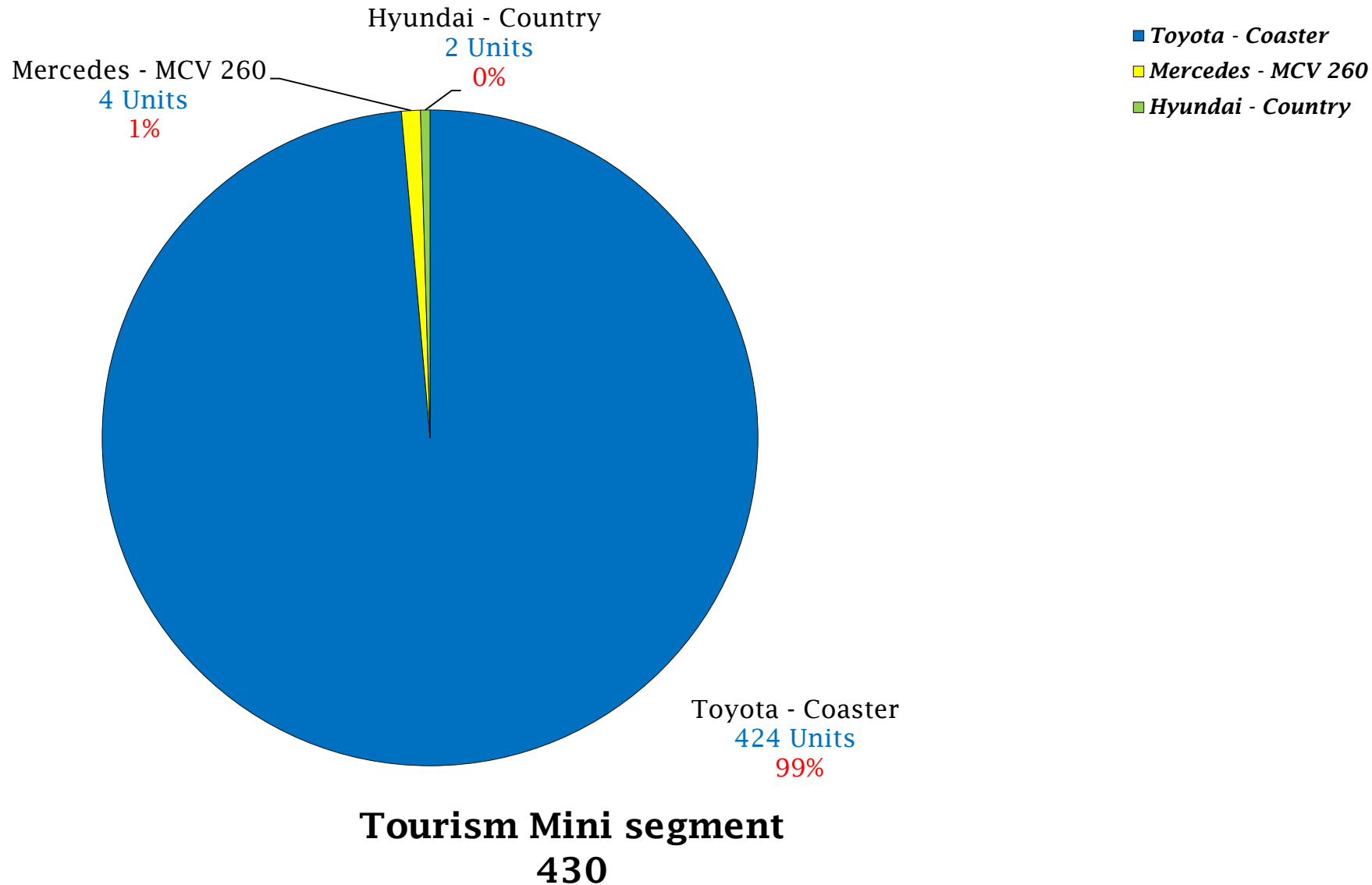
Buses Models By Segment YTD 2019

In Volume & Market Share



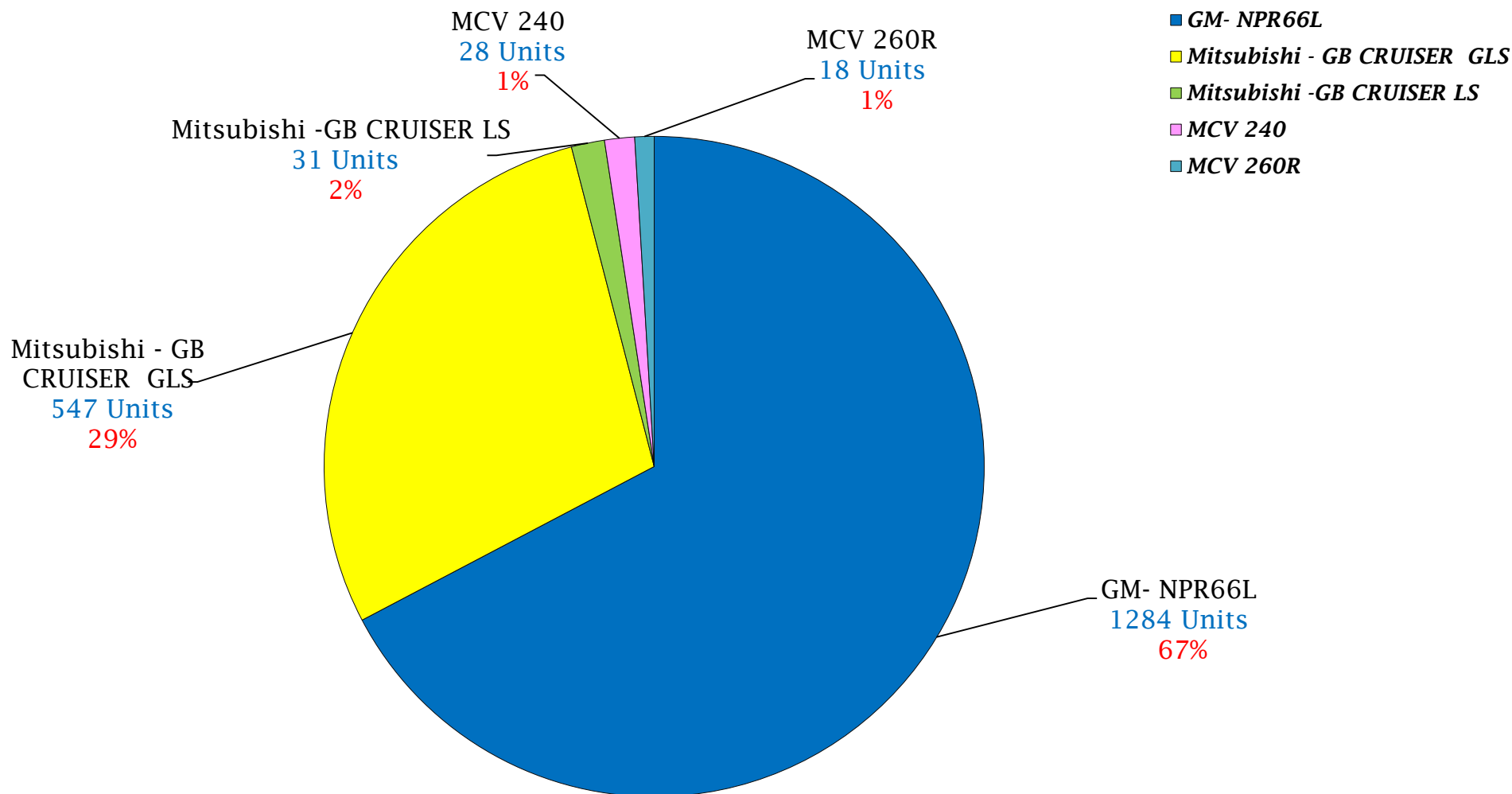
Buses Models By Segment YTD 2019

In Volume & Market Share



Buses Models By Segment YTD 2019

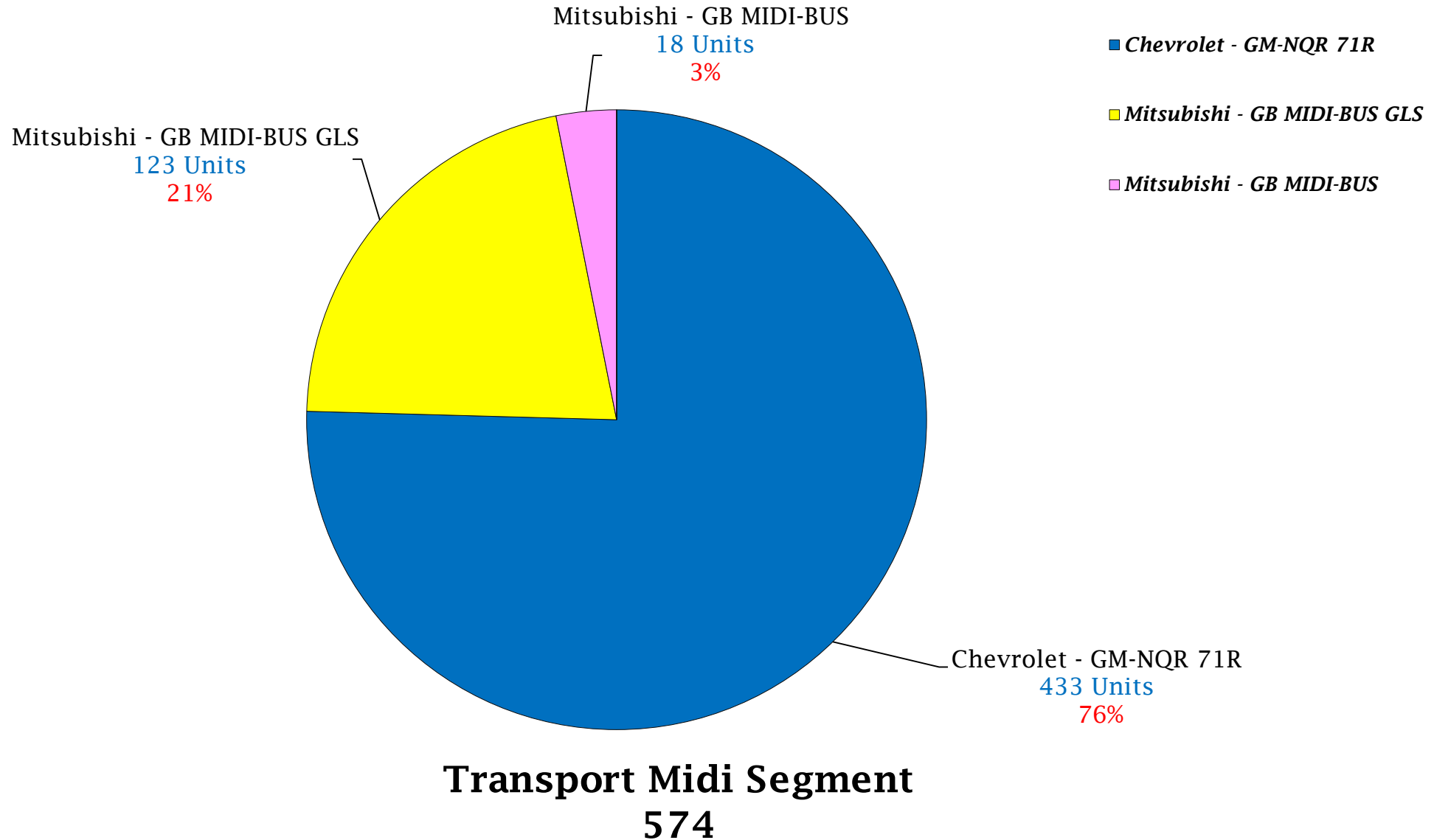
In Volume & Market Share



Transport Mini Segment
1908

Buses Models By Segment YTD 2019

In Volume & Market Share

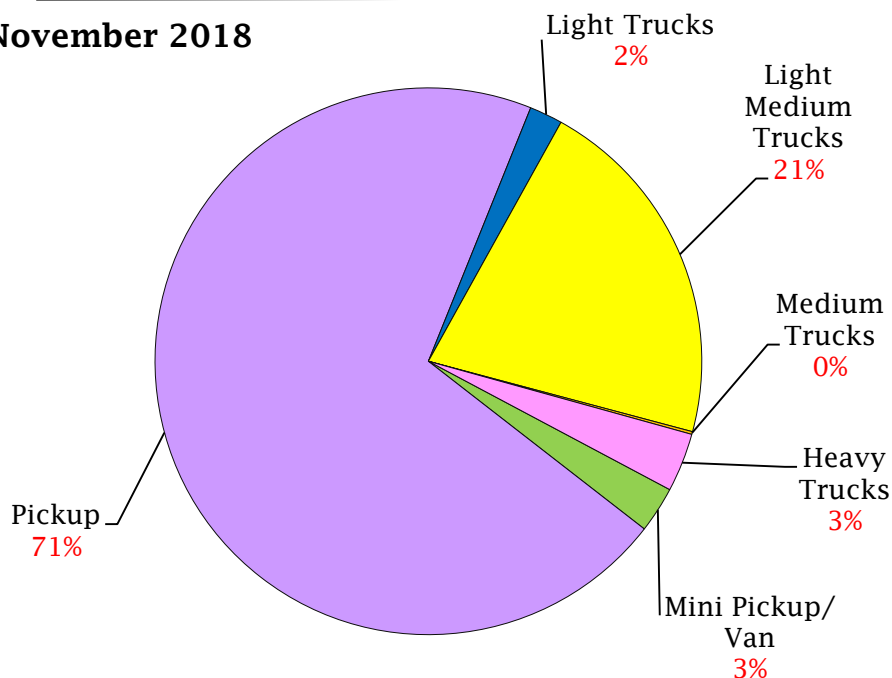


1. 4. Trucks Market

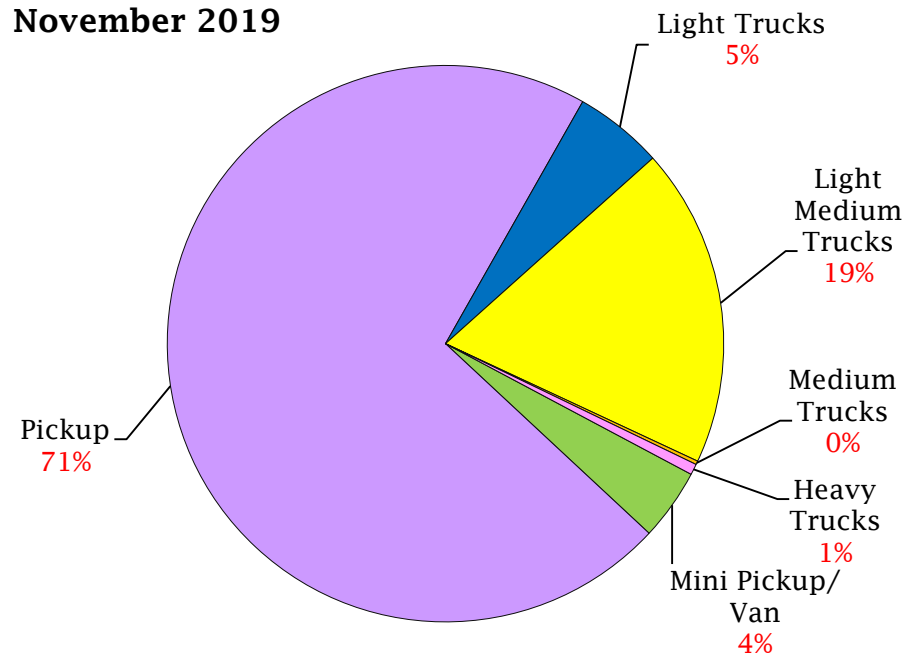


Trucks Market Split November 2019 – November 2018

November 2018



November 2019

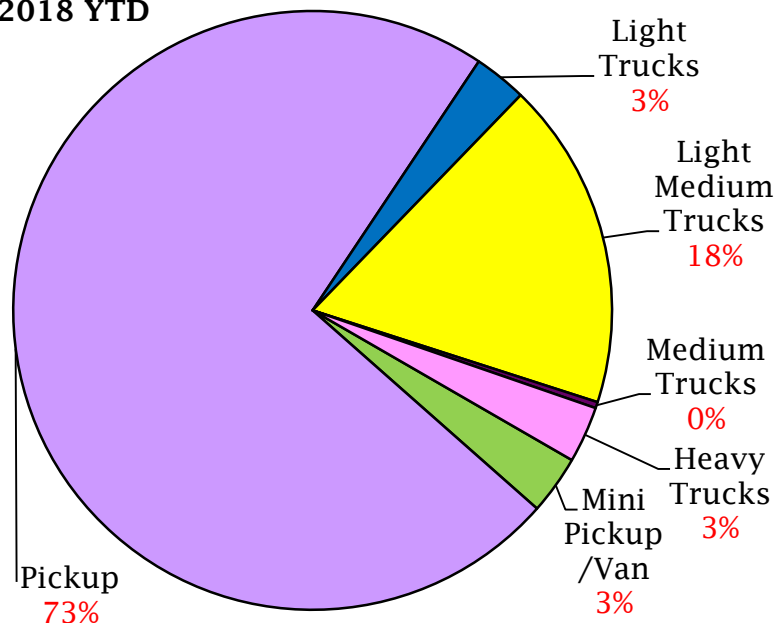


Mini Pickup /Van	67	107.5%	Mini Pickup /Van	139
Pickup	1,731	37.8%	Pickup	2,385
Light Trucks	48	260.4%	Light Trucks	173
Light Medium Trucks	517	20.1%	Light Medium Trucks	621
Medium Trucks	4	75.0%	Medium Trucks	7
Heavy Trucks	85	-75.3%	Heavy Trucks	21
Truck Volume	2,452	36.5%	Truck Volume	3,346

Trucks segment increased by **36.5%** when comparing November 2019 sales to November 2018 sales.

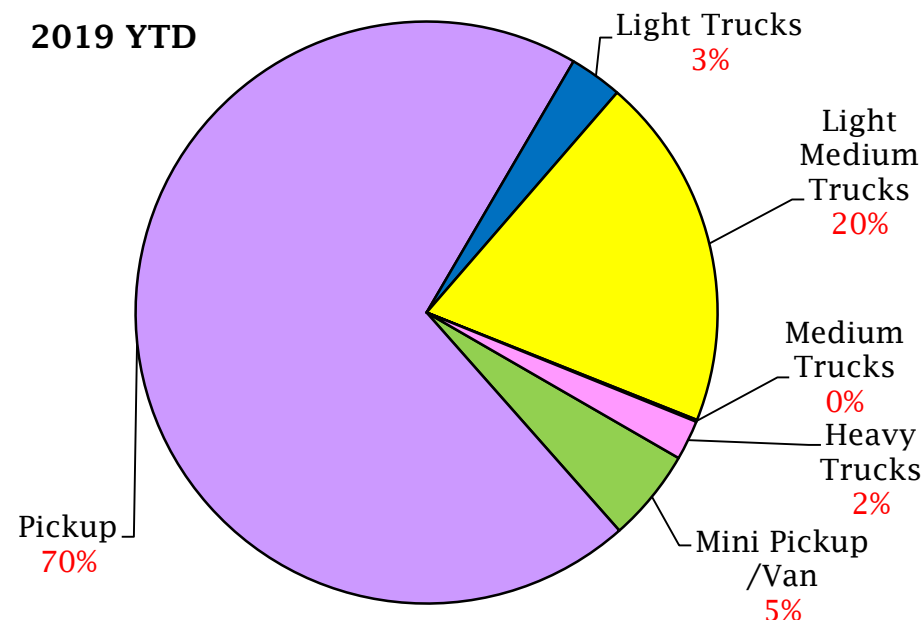
Trucks Market Split YTD 2019 - YTD 2018

2018 YTD



Mini Pickup /Van	918
Pickup	21029
Light Trucks	826
Light Medium Trucks	5117
Medium Trucks	96
Heavy Trucks	878
Truck Volume	28864

2019 YTD

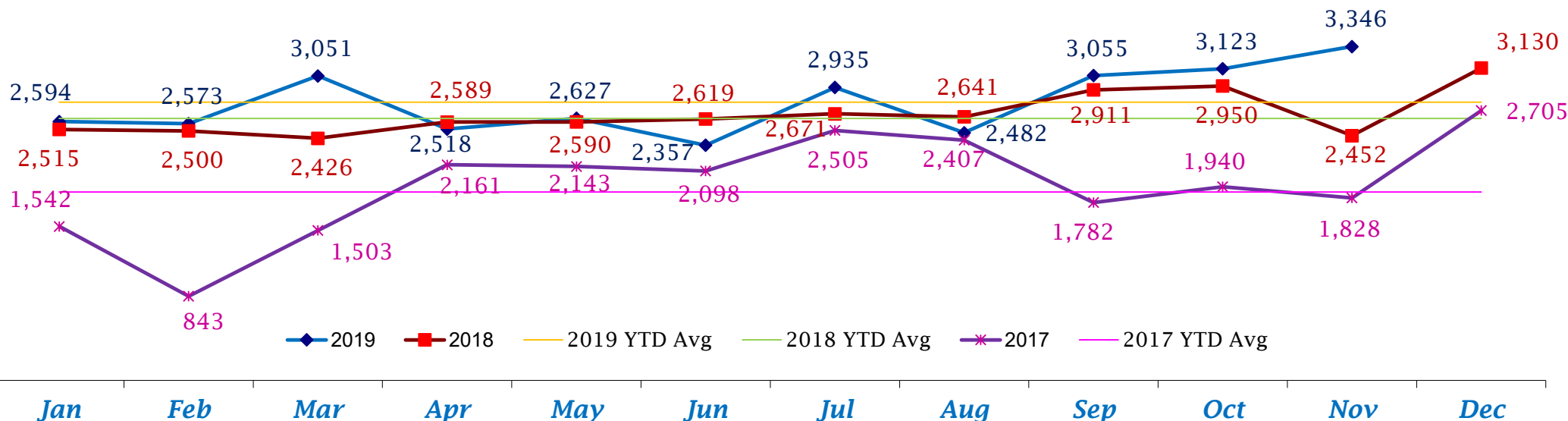


Mini Pickup /Van	1578
Pickup	21446
Light Trucks	900
Light Medium Trucks	6027
Medium Trucks	33
Heavy Trucks	677
Truck Volume	30661

Trucks segment increased by **6.2%**
, **Light Trucks** segment increased by
18% over the figures of 2018

, mainly due to Pickup segment increased by **2.0%**
9%, Light Medium Trucks segment increased by

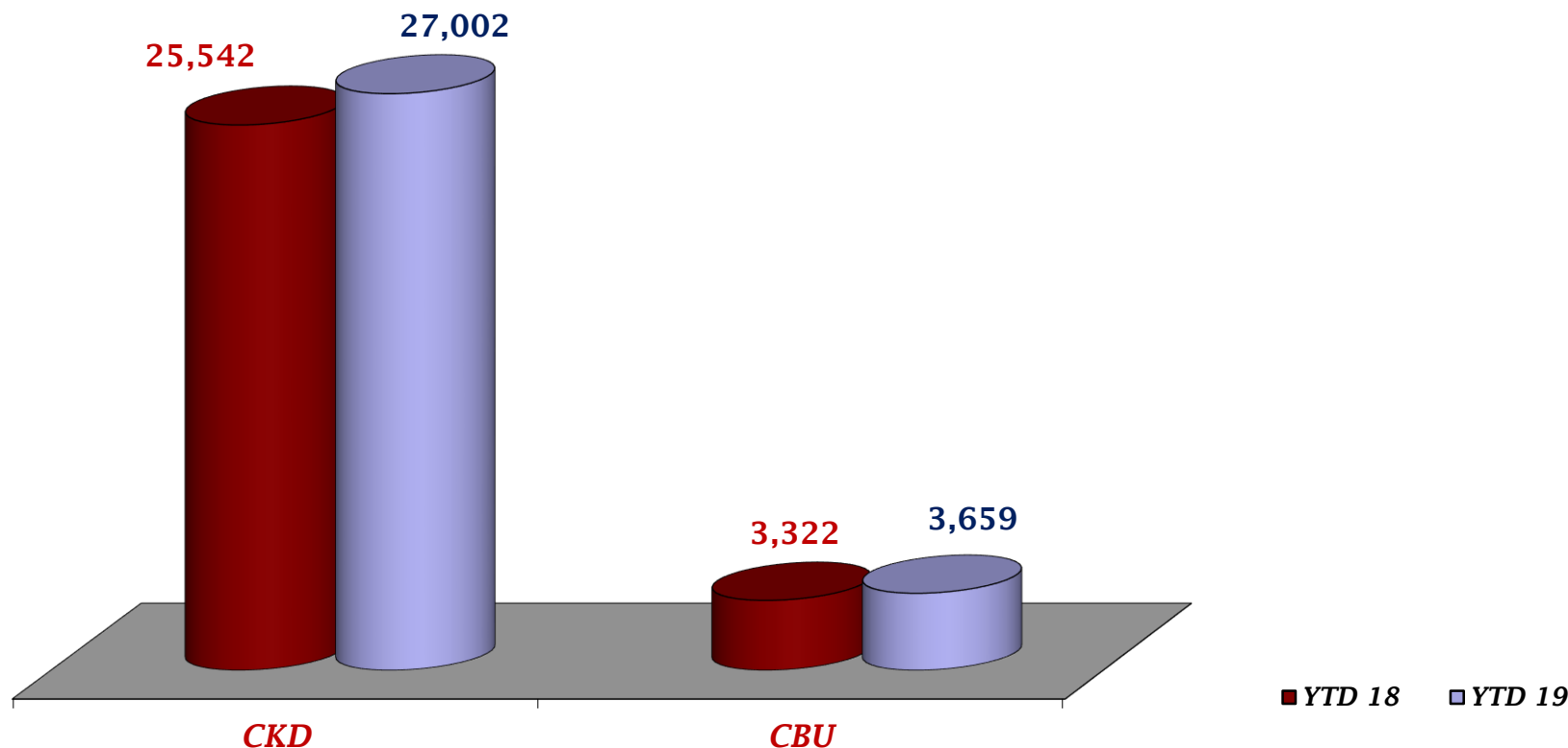
Trucks Market November 2019 Sales Analysis in volume



- * November 2019 sales are **higher than** 2019 YTD average **20.0%**
- * November 2019 sales are **higher than** 2018 YTD average by **27.5%**
- * November 2019 sales are **higher than** 2018 average by **25.5%**
- * November 2019 sales are **higher than** November 2018 sales by **36.5%**
- * November 2019 sales are **higher than** October 2019 sales by **7.1%**

Performance in November 2019 sales are higher than 2019 YTD average, 2018 YTD average, 2018 average, November 2018 Sales and October 2019 Sales.

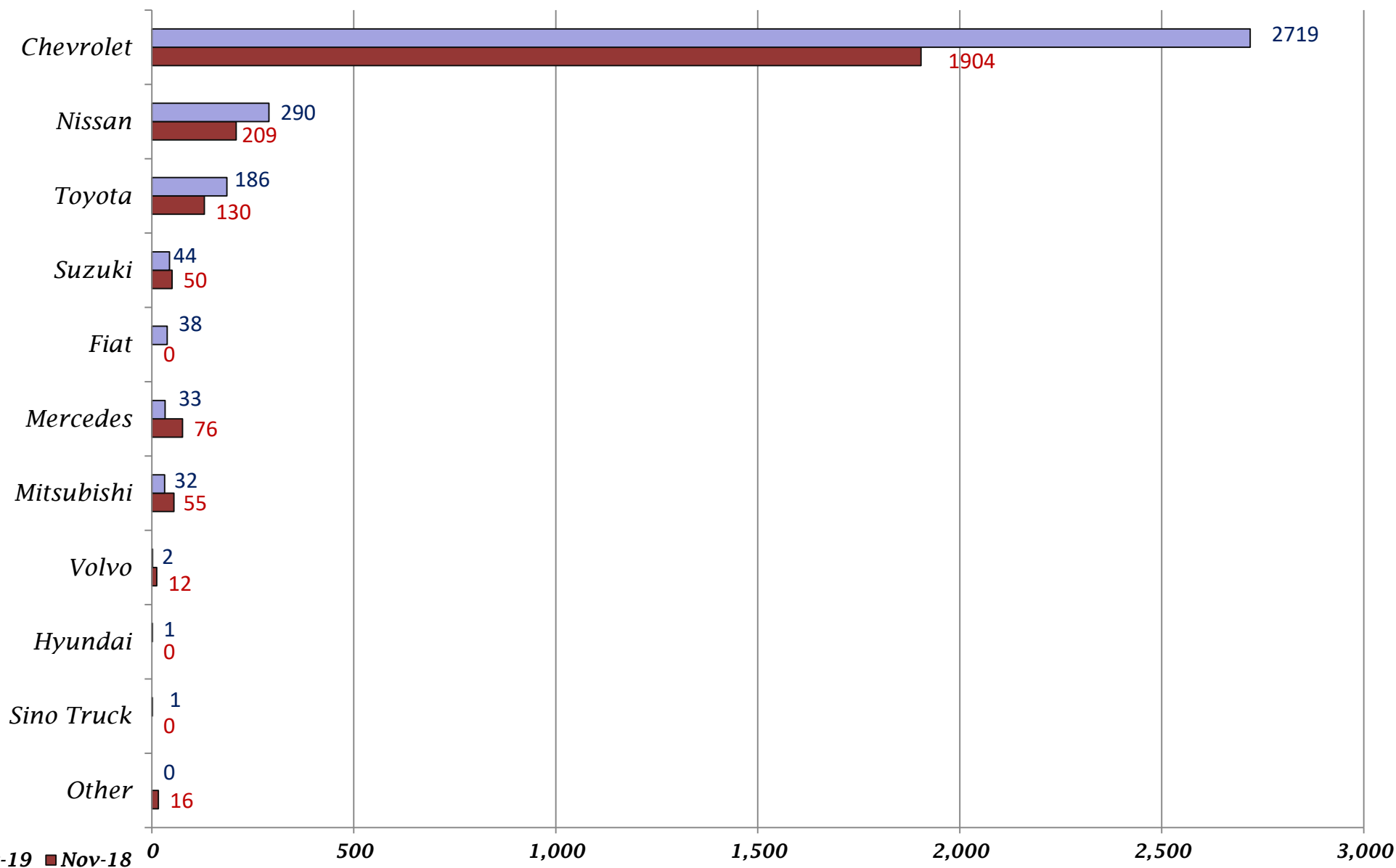
Trucks Market YTD 2019 - 2018 By Origin



CKD increased by **5.7%** and CBU increased by **10.1%**

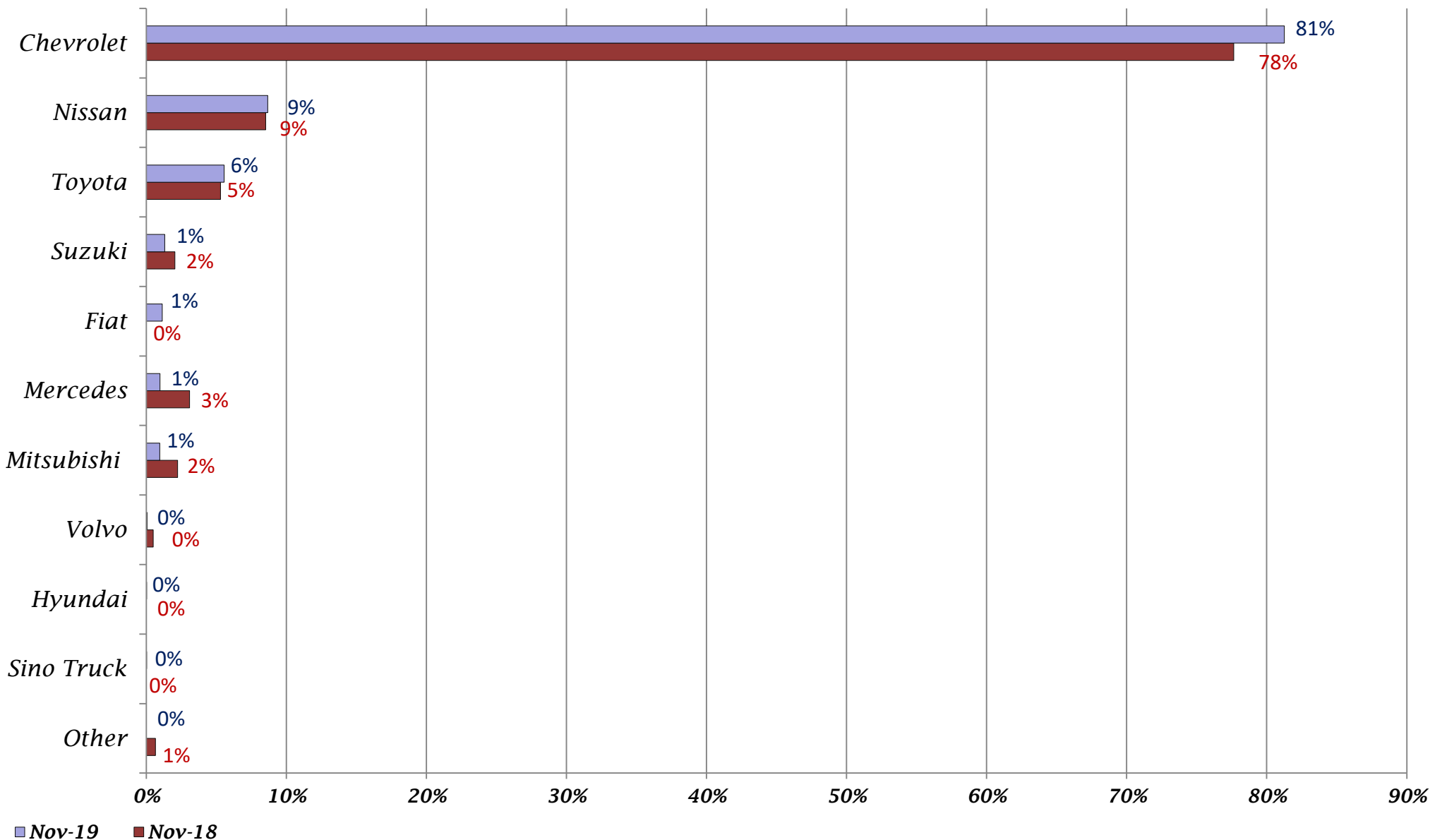


Trucks Market By Brand November 2019 November 2018 in Volume (Top 12)



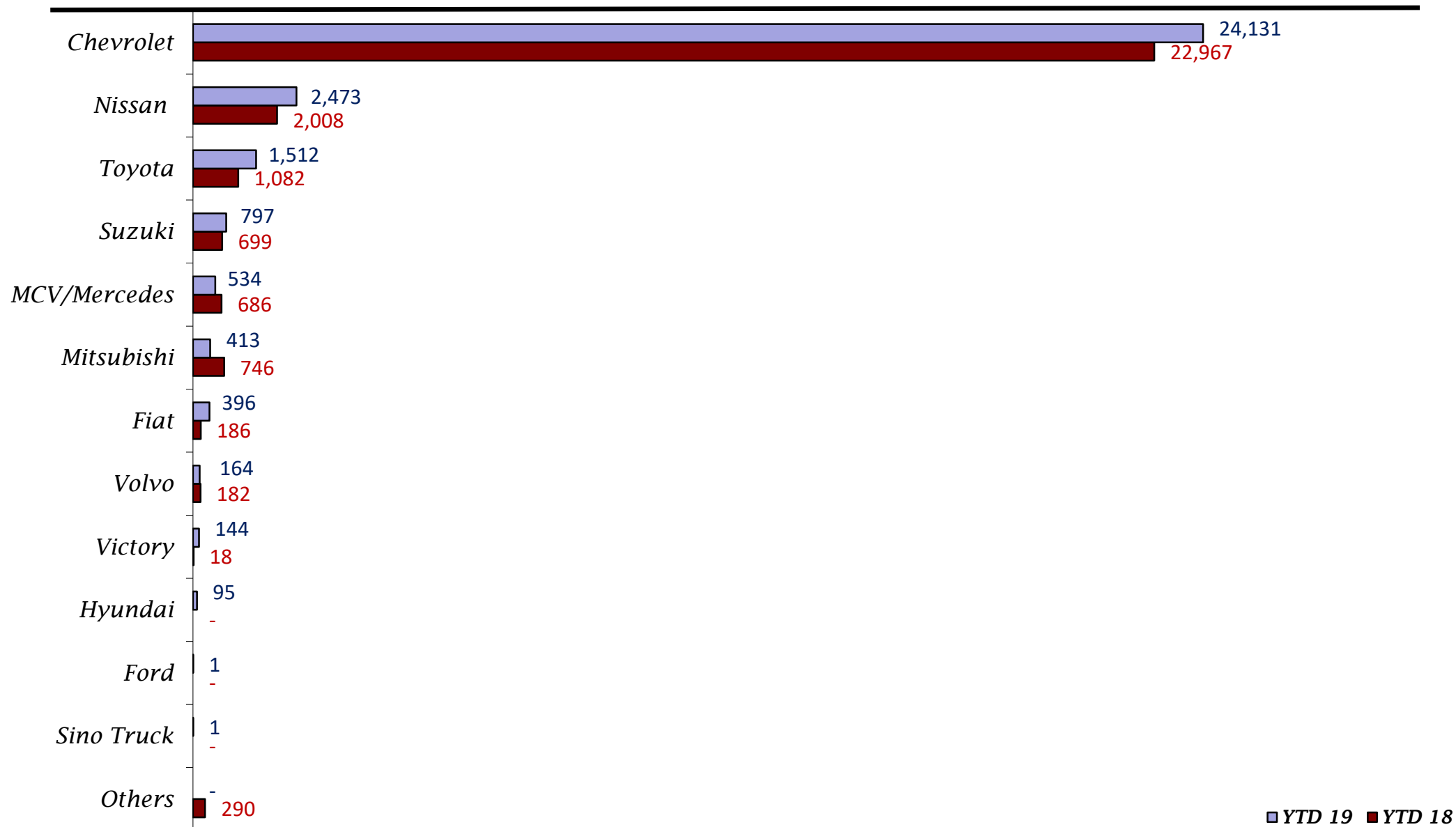
Trucks Market By Brand November 2019

– November 2018 in Market Share

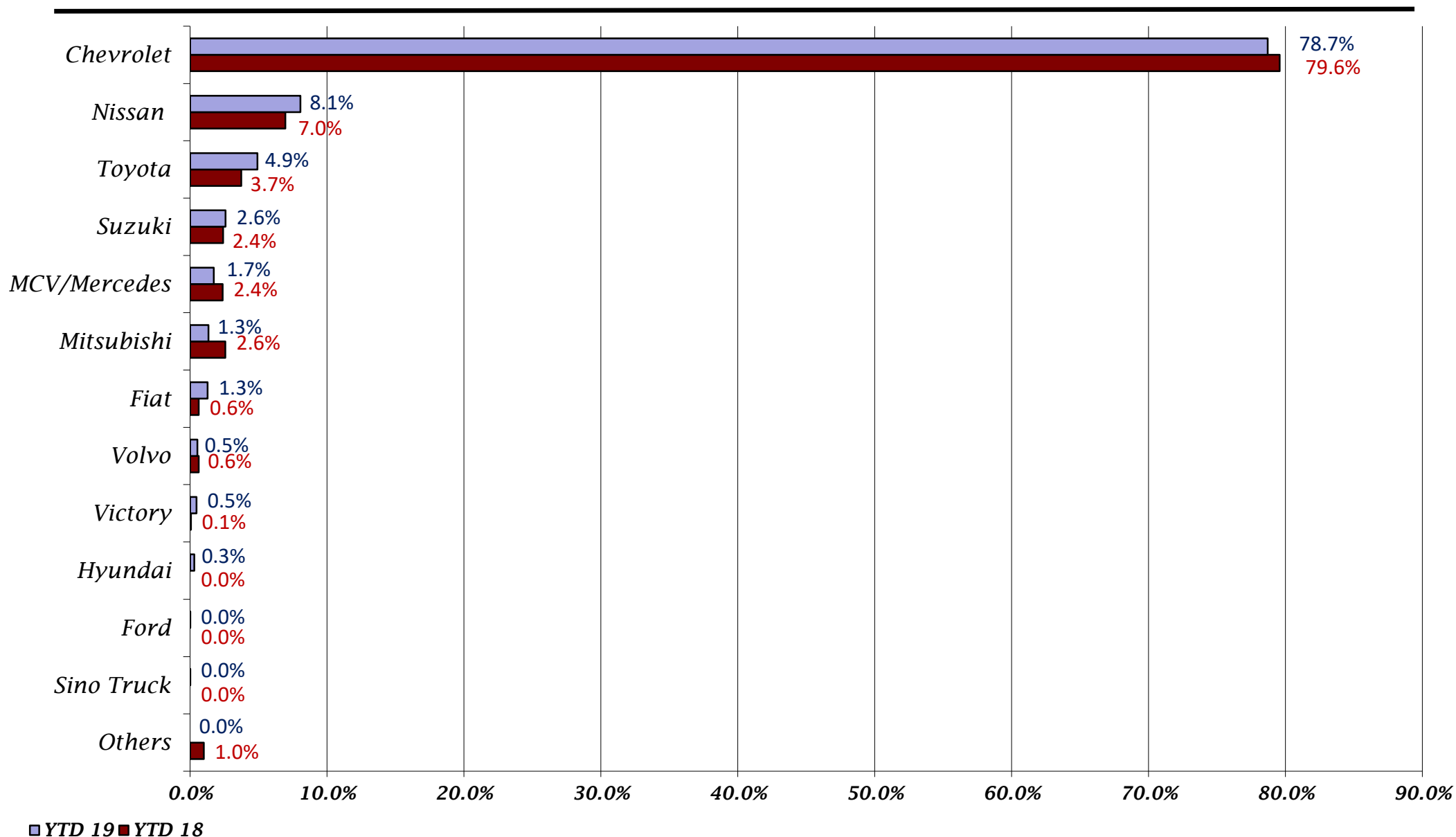


Trucks Market By Brand YTD 2019

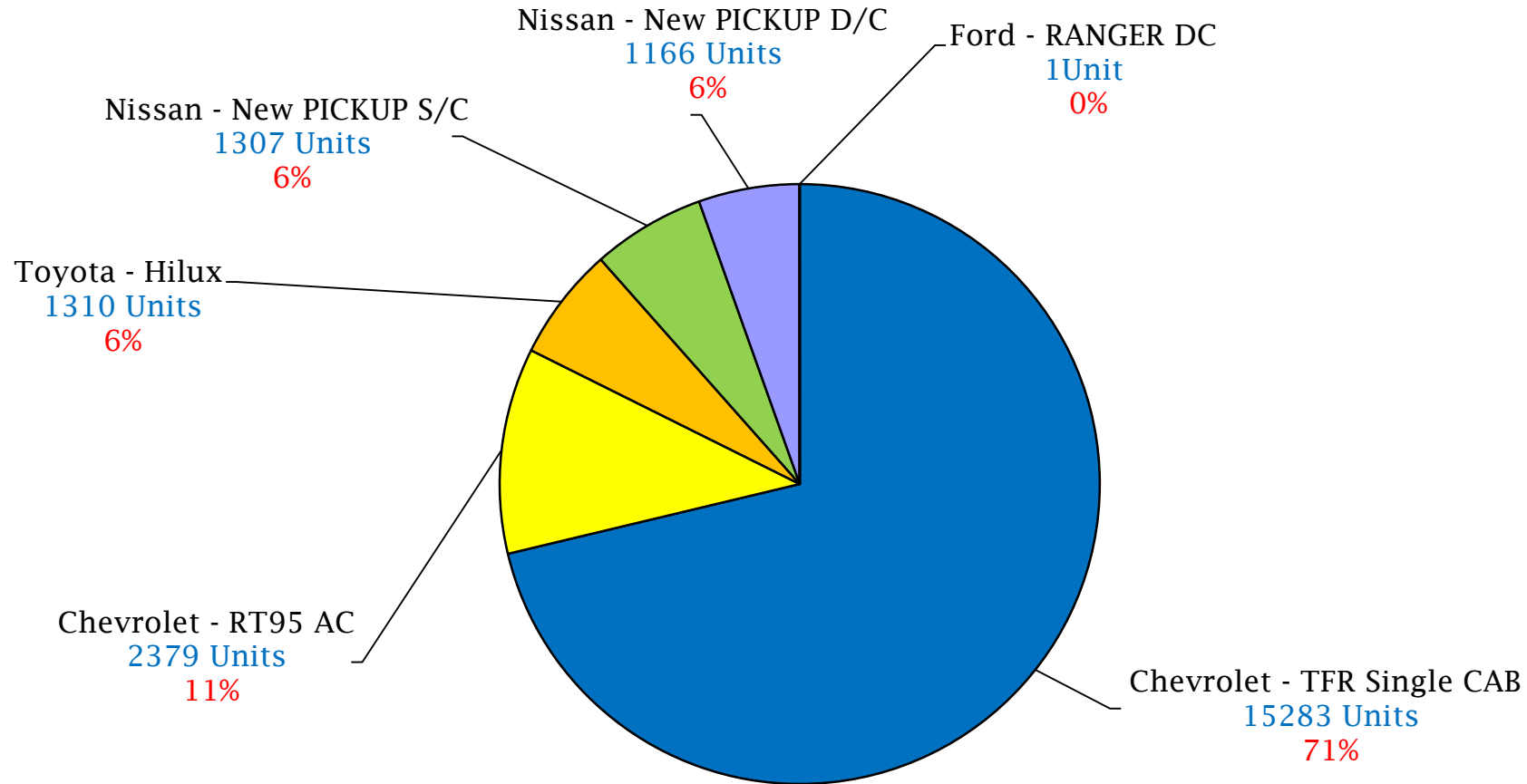
YTD 2018 in Volume



Trucks Market By Brand YTD 2019 – YTD 2018 in Market Share

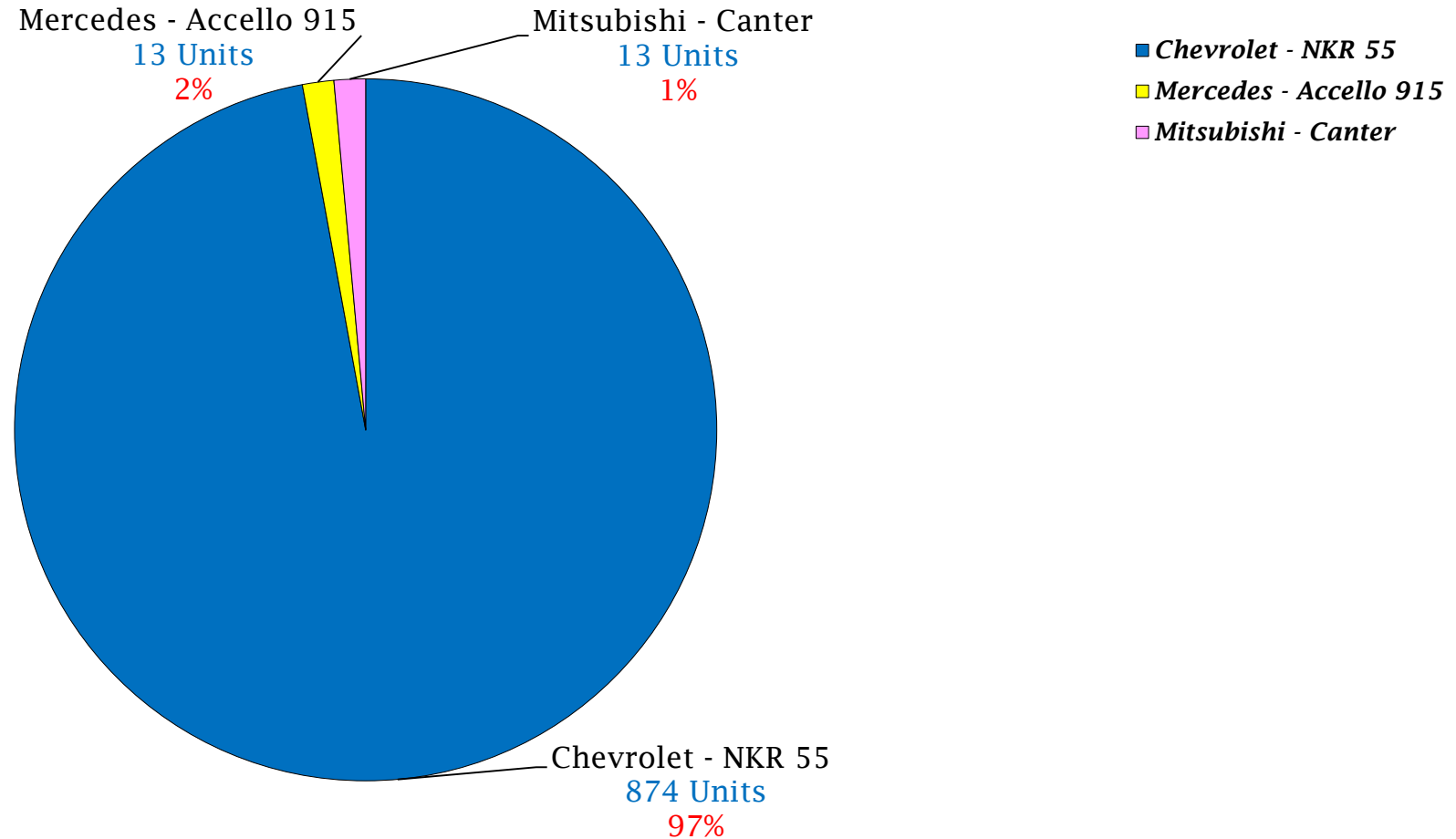


Trucks Models By Segment YTD 2019 in Volume & Market Share



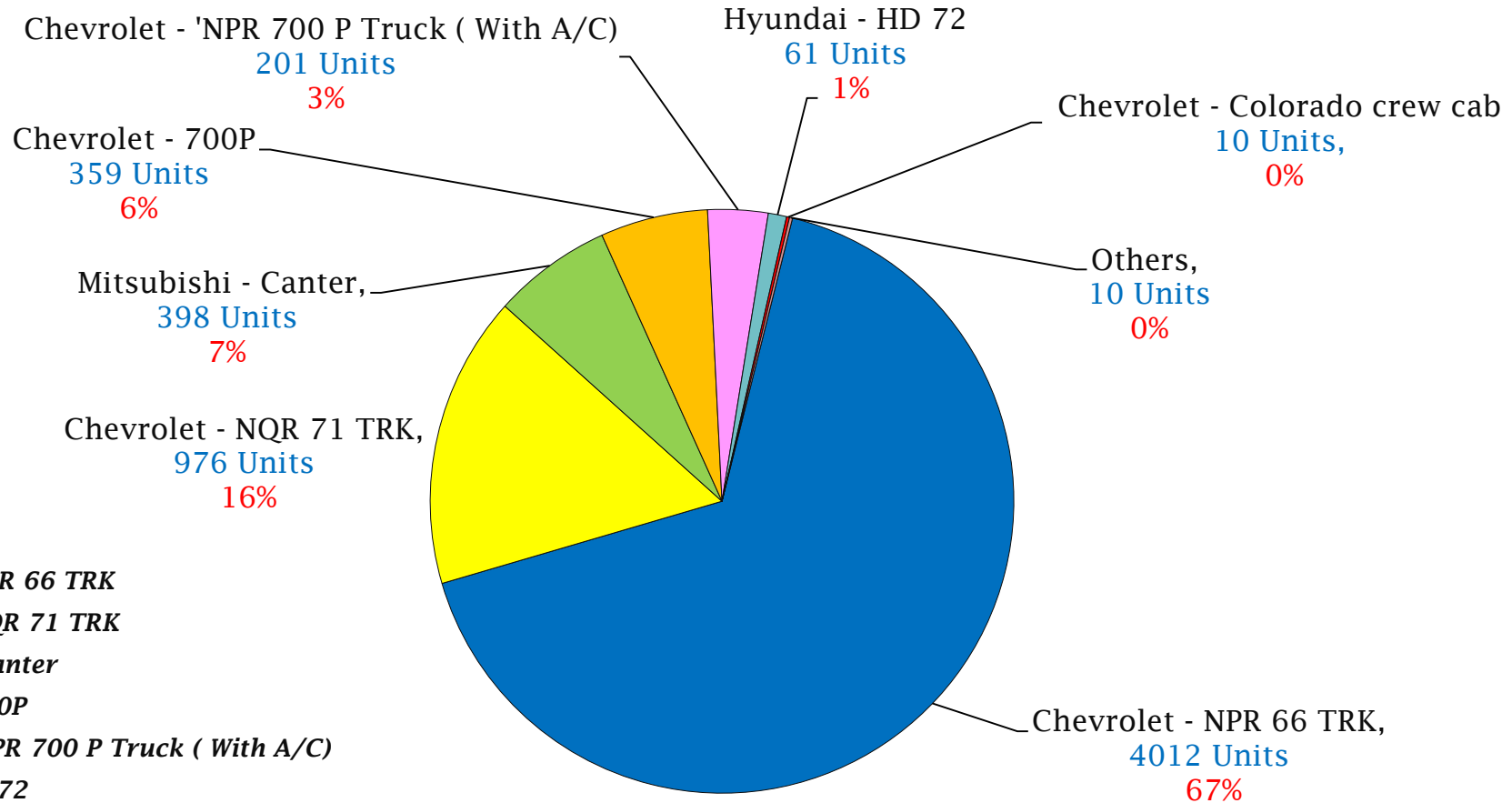
Pickup Segment
21446

Trucks Models By Segment YTD 2019 in Volume & Market Share



**Light Trucks Segment
900**

Trucks Models By Segment YTD 2019 in Volume & Market Share

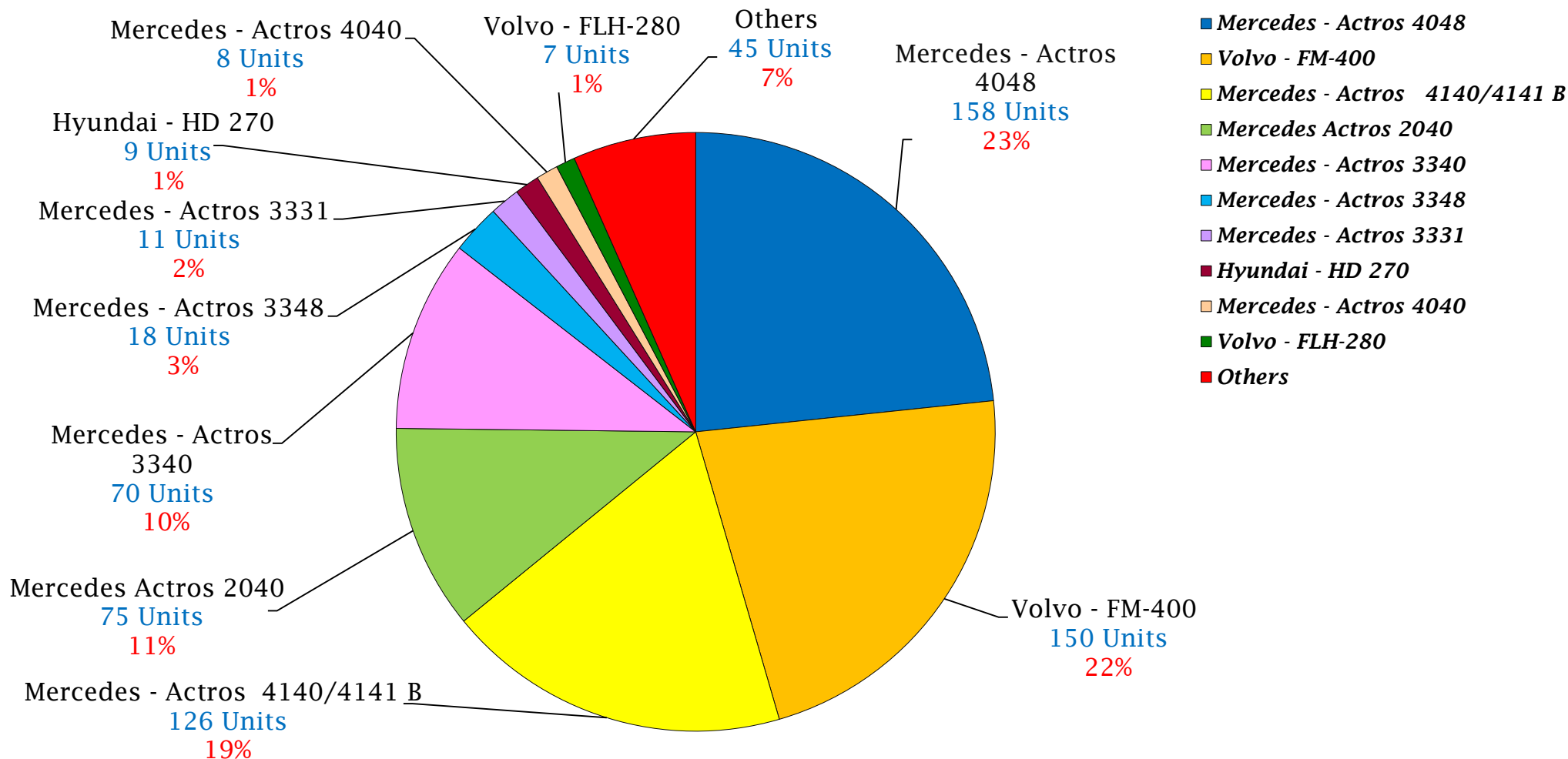


- Chevrolet - NPR 66 TRK
- Chevrolet - NQR 71 TRK
- Mitsubishi - Canter
- Chevrolet - 700P
- Chevrolet - 'NPR 700 P Truck (With A/C)
- Hyundai - HD 72
- Chevrolet - Colorado crew cab
- Others

**Light Medium Trucks Segment
6027**

Trucks Models By Segment YTD 2019

in Volume & Market Share



2. Monthly News



“Egypt Macro Flash”

➤ Egypt signs 4 oil, gas agreements with investments of \$155M

Source, Egypt Today, Thursday, 26th December , 2019

Egypt signed Wednesday four new agreements to search for oil and gas in the regions of Western Sahara, the Gulf of Suez and the Nile Valley, with a minimum investment of \$155 million, and signature grants of about \$10.5 million, including drilling 30 wells.

Minister of Petroleum and Mineral Resources Tarek el-Molla emphasized the importance of signing new petroleum agreements as the main pillar and cornerstone for various petroleum activities that are based on research, exploration, development and production.

“The oil sector contributes to strengthening and maximizing the reserves and production of Egypt's oil and gas, so that the oil sector continues as one of the important tributaries to attracting foreign investments and supporting the national economy,” Molla added in a statement.

He stated that the first agreement is related to the southeastern Siwa concession area in the Western Desert, signed between the Egyptian General Petroleum Corporation and IOC company with a minimum investment of about \$17 million and a signature grant of about \$1.2 million to drill four new wells.

Meanwhile, the second agreement is about the West Razak Development Concession Area in the Western Desert, and is signed between the Egyptian General Petroleum Corporation and IOC Company with minimum investment of about \$34 million and a signature grant of 5 million to drill 13 new wells.

Egypt Macro Flash

Molla continued that the third agreement is about the North Beni Suef concession area in the Nile Valley region, and is signed between the Egyptian General Petroleum Corporation and Merlon Fayoum Company, with a minimum investment of about \$36 million and a signature grant of \$2.3 million to drill 8 new wells.

Additionally, the fourth agreement is related to the southeastern concession area of Ras Al-Ush in the Gulf of Suez and is signed between the Egyptian South Petroleum Holding Company and companies of Pacific and ZNB with a minimum investment of about \$68 million and a signature of \$ 2 million to drill five new wells, according to Molla.

The petroleum minister pointed out that President Abdel Fatah al-Sisi demanded during their last meeting to continue expanding research and exploration plans with the aim of achieving the optimum economic benefit from all potentials and natural resources, which is what the ministry's plans and work programs seek during the coming period by offering new global auctions and concluding more agreements.

In October, Chairman of the General Petroleum Authority Abed Ezz confirmed that 60 new discoveries have been made during the last fiscal year in the field of oil and gas.

➤ Egypt, Italy clinch deal to establish joint commercial centre – official

Source: Amwal Al Ghad, Tuesday, 24th December, 2019

Egypt and Italy signed an agreement to build a joint commercial centre, a senior official in the Federation of Egyptian Chambers of Commerce (FEDCOC) announced on Monday.

The two countries signed the deal during the Egyptian-Italian Economic Forum that took place in Cairo last week.

The centre will be established over three phases, on an area of 120 feddans, FEDCOC's secretary general Alaa Ezz Amin told Amwal Al Ghad.

"The centre's first phase is set to be completed at the end of 2020," Amin said

➤ Egypt updates its taxation system to keep pace with global digitalization

Source: Daily News Egypt, Tuesday, 24th December, 2019

Ministry of Finance updated its taxation regulations to keep pace with global digitalization, said Ramadan Seddik, advisor to Finance Minister for taxation policies, at the event titled “The Ministry of Finance’s expected changes to tax laws and regulations” held by the American Chamber of Commerce in Egypt (AmCham) on Monday.

“The taxation situation in the United Kingdom (UK) is changing totally. The authorities send companies a taxation proposal and wait for their approval as the authorities already have the companies’ data, while in Egypt and other developing countries, we wait for companies’ taxation filling and then verify it,” he added.

The ministry is working with concerned authorities to amend the Value-added Tax Law as some of its articles weren’t clear and needed to be changed, Seddik said.

The ministry is cooperating with the Egyptian Parliament to also review the Customs Law which was issued in 1963 and seems in bad need to be updated, Seddik stressed, adding, “about half of the law’s articles were discussed by the Parliament’s planning and budget committee, yet it hasn’t been discussed in a general session, so the door is still open for any suggestions.”

Hassan Hegazy, head of AmCham’s taxation and customs committee, said they are preparing a new research on the market needs to identify the required amendments to the Customs Law, adding that the research will be presented to the cabinet and the Ministry of Finance soon.

Egypt Macro Flash

He asserted the importance of the training programmes as well as changing the mindset of the taxation employees who only focus on major companies, calling on the Egyptian Tax Authority to follow a more flexible policy in tax collection.

Hegazy praised the Ministry of Finance's plan to include the formal and informal businesses in the taxation regulations, adding that "the most important thing is to give them their full rights, and impose limited taxes for specific years to encourage them to pay."

AmCham kept calling on the government to give incentives for informal micro and small businesses to help them join the formal market, grow, and benefit the state, Hegazy mentioned.

"The Ministry of Finance needs to change the taxation philosophy in Egypt; from suspecting the company's financial results to building trust with them," Hegazy said.

➤ Egypt's AOI, S.Korea 'Gwangju Technopark' sign MoU

Source: MENA, Monday, 23rd December, 2019

The Arab Organization for Industrialization (AOI) signed a memorandum of understanding with South Korea's "Gwangju Technopark" to boost bilateral cooperation in the fields of multipurpose vehicles, home electronics, medical industries, health care, and renewable energy.

Following the signing of the cooperation deal, AOI Chairman Abdel Mon'em el Tarras stressed the importance of strengthening cooperation with international parties in line with President Abdel Fattah El Sisi's directives to increase the local manufacturing component in the national industries.

The MoU falls within the AOI's strategy to develop its products and manufacturing capabilities using the latest international technologies in the different manufacturing domains, Tarras said.

The deal aims at beefing up investment opportunities and trade exchange between Egypt and South Korea, along with benefiting from the South Korean expertise, Tarras said.

As for the South Korean representatives of the company, they lauded the AOI's potentials, saying they are looking forward to expand the scope of cooperation with the AOI in the various domains.

➤ Egypt's budget deficit at \$8.2B in Q1-FY20 – ministry

Source: Ahram Online, Sunday, 22nd December, 2019

Egypt's budget deficit stood at 131.4 billion Egyptian pounds (\$8.2 billion) during the first quarter of the financial year 2019/2020, accounting for 2.1 percent of the GDP, Finance Ministry said on Thursday.

The state's public budget achieved an initial surplus of 7.1 billion pounds from July to September for the financial year 2019/2020, without calculating loan interests, the ministry said in a statement.

The financial performance report for November also noted that the budget's revenues recorded 173 billion pounds over three months, as tax revenues recorded 131.6 billion pounds, while non-tax revenues reached 41.4 billion pounds.

It added that receipts from income taxes rose to 38.5 billion pounds due to the increase of salary taxes that reached 12.6 billion pounds.

The report also revealed that property revenues recorded 14.4 billion pounds thanks to an increase in Suez Canal share profits, which reached 7.8 billion pounds, in addition to the increase of share profits from state-run economic entities that reached 3.4 billion pounds.

On the other hand, public expenditures recorded 303.3 billion pounds over three months, including wages and state-worker compensations that rose to 74.9 billion pounds, besides the increase of supply good subsidies that reached 12.4 billion pounds.

Egypt Macro Flash

The ministry also revealed that spending on health insurance and pharmaceuticals witnessed an increase, recording 1.2 billion pounds, while spending on commodities and service purchases rose to 12.8 billion pounds.

Interest expenditures registered 138.5 billion pounds, spending on non-fiscal assets and investments reached 24.9 billion pounds, while spending on subsidies, grants, and social benefits recorded 34 billion pounds, the report said.

Meanwhile, the government has offered treasury bills worth 19.25 billion pounds to bridge the budget deficit

“Automotive Industry Local News Clips”

□ وزير قطاع الأعمال يشهد توقيع عقد تجميع 105 أتوبيسات بالشركة الهندسية للسيارات

أخبار اليوم - الأحد 22 ديسمبر 2019

شهد هشام توفيق، وزير قطاع الأعمال العام، توقيع عقد اتفاق لتجميع أتوبيسات لدى الغير بين الشركة الهندسية لصناعة السيارات التابعة للشركة القابضة للصناعات المعدنية، وشركة "فرست أوتوموتيف" لصناعة السيارات - وكيل شركة "يوتونج" الصينية والتي تعد من كبرى الشركات في صناعة الأتوبيسات. وذكرت الوزارة - في بيان لها اليوم الأحد- أنه وقع العقد عن الشركة الهندسية لصناعة السيارات أمين يحيى القائم بأعمال رئيس مجلس الإدارة والعضو المنتدب، وعن شركة "فرست أوتوموتيف" خالد جيوشي نائب رئيس مجلس الإدارة والعضو المنتدب، بحضور الدكتور مدحت نافع رئيس الشركة القابضة للصناعات المعدنية.

وتقوم الشركة الهندسية - وفقا للعقد - بتجميع عدد 105 أتوبيسات ماركة YUTONG تحت إدارة وإشراف شركة "فرست أوتوموتيف" على خطوط الإنتاج بالشركة الهندسية، مع تجهيز وتدريب العمالة المتخصصة والمختارة من الشركة الهندسية لتنفيذ المشروع.

وتلتزم شركة "فرست أوتوموتيف" بتوريد المكونات والأجزاء المستوردة والمحلية والعناصر والمستلزمات الضرورية لتجميع أتوبيس كامل.

ويعد هذا المشروع بمثابة إعادة إحياء للشركة الهندسية لصناعة السيارات واستغلال خطوط إنتاج الشركة، فضلا عن تعميق صناعة الأتوبيسات في مصر

□ أوتو ماركت جروب «الغلبان» تقدم «فوتون الطيارة رويال سالون» رسميًا

المصري اليوم - الأربعاء 4 ديسمبر 2019

قدمت أوتو ماركت جروب «الغلبان» أحدث سياراتها للنقل الجماعي «فوتون الطيارة رويال سالون»، بمقر الشركة الرئيسي بطريق مصر إسماعيلية الصحراوى، بحضور قيادات الشركة على رأسهم محمد الغلبان نائب رئيس مجلس إدارة أوتو ماركت الغلبان جروب، محمد السيد المدير التنفيذي للشركة، ياسر الصامولى مدير المبيعات بالمجموعة.

قال محمد الغلبان أثناء الاحتفال بتقديم السيارة الجديدة: «كشفنا اليوم عن أحدث ميكروباص فوتون يأتى بعد شراكة استراتيجية مع شركة فوتون العالمية باعتبارنا شريكها المحلى لتجميع سيارات فوتون التجارية. وتستهدف الشركة الاستحواذ على شريحة السيارات الميكروباص سعة 8 راكب وكذلك الفئات الأعلى سعة 14 و16 راكب بنهاية عام 2020 للسوق المحلية. بالإضافة إلى خططنا الطموحة لإنشاء مصنعنا بمدينة السادات لتجميع سيارات فوتون باستثمارات تصل إلى 350 مليون جنيه مصرى».

تابع الغلبان: «فوتون الطيارة رويال سالون تعد الخطوة الأولى للمزيد من الموديلات التي سوف تقوم الشركة بتقديمها لخدمة فئات وشرائح مختلفة وذلك يأتى نتيجة إدراكنا وفهمنا احتياجات وأذواق عملائنا وتزويدهم بالحلول المختلفة المناسبة لهم. فنحن متفائلون للغاية في تقديم منتجنا الجديد لخدمة قطاعات شركات نقل الركاب والنقل السياحى وشركات النقل التشاركى وغيرها من القطاعات.

محمد السيد المدير التنفيذي للشركة قال: «فوتون الطيارة رويال سالون يأتى متواكباً مع خطط وأهداف الغلبان جروب للسوق المصرى في اجتذاب عملاء من شرائح جديدة ومختلفة، فمن خلال هذا المنتج نحاول أن نفى بالتزامنا لعملائنا بتحقيق المعادلة الصعبة من الجودة والامان وإبداع التصميم واقتصاديات

□ بعد إلغاء دورة ٢٠١٩.. معرض «أوتوماك - فورميلا» ينطلق فى ١٧ يونيو ٢٠٢٠

المصري اليوم - الأربعاء 11 ديسمبر 2019

أعلنت رسمياً شركة إنفورما ماركتس Informa Markets للمعارض مصر، عن تأجيل موعد الدورة السادسة والعشرون لمعرض القاهرة الدولي للسيارات «أوتوماك فورميلا» الذى كان من المقرر إقامته فى الفترة من ١٧ إلى ٢١ ديسمبر ٢٠١٩ بمركز مصر للمعارض الدولية EIEC، ليكون بالفترة من ١٧ إلى ٢٠ يونيو ٢٠٢٠.

التأجيل جاء بعد أن حاولت أوتوماك فورميلا وشركات السيارات إنهاء عام ٢٠١٩ المليء بالتحديات لصناعة السيارات حول العالم بصورة إيجابية عندما تم تغيير موعد الدورة الجديدة من المعرض من سبتمبر إلى ديسمبر ولكن التحديات التى واجهت صناعة السيارات العالمية كانت كبيرة. لذا وبعد مناقشات مع شركات السيارات العالمية تم الاتفاق على الموعد الجديد فى يونيو ٢٠٢٠، حيث تتزامن الدورة الجديدة من "أوتوماك فورميلا" مع التزام شركة إنفورما على تقديم دورة هذا العام بخلة جديدة توفر للزوار بجميع الأعمار والأذواق تجربة فريدة ومميزة.

ومن جانبه علق هانى خفاجى المدير العام لشركة إنفورما ماركتس مصر على قرار التأجيل قائلاً: «الدورة الجديدة من المعرض الأكبر للسيارات فى مصر ستكون مختلفة كلياً، فصناعة السيارات فى جميع أنحاء العالم تشهد تغيراً مثيراً، فلقد أصبحت السيارات أكثر جاذبية وشخصنة ورقمنة، و لكوننا شركة رائدة فى مجال المعارض فسنقدم أوتوماك فورميلا ٢٠٢٠ فى ثوب جديد بمثابة كرنفال يوفر تجربة مثالية لعشاق السيارات».

□ 11 أتوبيسا من ماركات عالمية تتضم لأسطول الـ "سوبرجيت"

الأهرام أوتو – الجمعة 27 ديسمبر 2019

دشنت شركة الاتحاد العربي للنقل البري " سوبرجيت " 11 أتوبيسا جديدا ضمن التعاقد الخاص بتوريد 21 أتوبيسا جديدا سوبر هاي دك فاخرة ذات محورين وثلاث محاور من أشهر الماركات العالمية بتكلفة إجمالية 96.65 مليون جنيه ليصبح أسطول الأتوبيسات الحالي بالشركة 210 أتوبيساً خلال عام 2019، ستصل خلال عام 2020 الى 220 أتوبيسا بعد وصول الـ 10 الأتوبيسات المتبقية من التعاقد الخاص بـ 21 أتوبيسا جديدا. وأعلنت وزارة النقل، في بيان صادر عنها اليوم، أن ذلك في إطار توجيهات وزير النقل الفريق مهندس كامل الوزير بضرورة تنفيذ خطة شاملة لتطوير أسطول شركة الاتحاد العربي للنقل البري سوبرجيت ورفع الكفاءة الفنية له، خاصة مع الاهتمام الكبير الذي توليه الوزارة بتعظيم منظومة النقل الجماعي، وبما يسهم في استمرارية تقديم خدمة مميزة للركاب، خاصة أن الشركة تعتبر نموذجا رائداً للشركات العاملة في هذا المجال، وبما يسهم في مواكبة خطط الدولة التنموية في المحافظات المختلفة.

وأشار البيان إلى أن الأتوبيسات الجديدة التي تم تسلمها مؤخرا من احدي الشركات العالمية هي عبارة عن أتوبيسات ذات محورين سوبر هاي دك فاخرة تتضمن خدمات متميزة للراكب مثل (انترنت مجاني – تتبع الرحلات- مداخل شحن USB- مقاعد مصممة بمسافات أكبر بين المقاعد لمزيد من الرفاهية والراحة)، وأن الأتوبيسات ذات الثلاث محاور التي تم استلامها VIP تتضمن خدمات عديدة (مقاعد بتصميم أكبر من المقاعد الأخرى لمزيد من الرفاهية والراحة – تصميم الحافلة 1+2 بمسافات أكبر بين المقاعد – شاشات خلف كل مقعد لعرض الأفلام العربية والأجنبية والموسيقي - انترنت مجاني – تتبع الرحلات- مداخل شحن USB، كما أن الأتوبيسات التي سيتم تسلمها خلال عام 2020 تشمل عدد 4 أتوبيسات ذات ثلاث محاور فاخرة PLUS VIP تتضمن نفس المميزات، بالإضافة إلى استلام عدد 6 أتوبيسات ماركة مان ذات محورين فاخرين.

□ المهندس عمر نصار بحث مع تويوتا صناعه تحويل النقل الجماعي للغاز

الأهرام أوتو- الخميس 19 ديسمبر 2019

بحث المهندس عمرو نصار وزير التجارة والصناعة مع وفد شركة تويوتا العالمية برئاسة شاينتشيرو أوتسوكا المدير الإقليمي للشركة بقارة أفريقيا مشروعات الشركة الحالية والمستقبلية بالسوق المصري ورغبة الشركة في المشاركة في المشروع الذي تتبناه مصر حالياً لتحويل مركبات النقل الجماعي الميكروباص والميني باص للعمل بالغاز الطبيعي بدلاً من منتجات الوقود التقليدية بهدف الاستفادة من إنتاجية مصر الكبيرة من الغاز الطبيعي والحفاظ على البيئة، حضر اللقاء المهندس أحمد طه، مساعد أول وزير التجارة والصناعة.

وقال الوزير ان مشروع تحويل مركبات النقل الجماعي للعمل بالغاز الطبيعي يحظى باهتمام كبير من جانب القيادة السياسية والحكومة المصرية والتي تتطلع إلى مشاركة المزيد من كبريات شركات السيارات العالمية في هذا المشروع والاستفادة من حزم الحوافز المتميزة المخصصة له.

وأشار نصار إلى أن هناك فرصة كبيرة أمام شركة تويوتا العالمية لتقديم مساهمة مميزة في هذا المشروع استناداً لخبراتها الطويلة في السوق المصري في مجال انتاج السيارات والمركبات بمختلف أنواعها خاصة المركبات العامة.

ومن جانبه أكد شاينتشيرو أوتسوكا المدير الإقليمي لقارة أفريقيا حرص الشركة على التوسع في السوق المصري والإنتاج للسوق المحلي والتصدير للأسواق الإقليمية وأسواق دول القارة الافريقية، مشيراً الى ان شركة تويوتا العالمية تسعى للمشاركة بمشروع تحويل مركبات النقل الجماعي للعمل بالغاز الطبيعي في مصر والقضاء على انبعاثات الكربون الضارة.

وأعرب أوتسوكا عن حرص شركة تويوتا للتواجد في السوق المصري بقوة والمشاركة في مشروع إحلال وتجديد مركبات النقل الجماعي ، وتحويلها لتعمل بمحركات الغاز الطبيعي المضغوط بدلاً من الديزل والاستفادة من الموارد الإنتاجية الضخمة لمصر من الغاز الطبيعي.



Thank You

