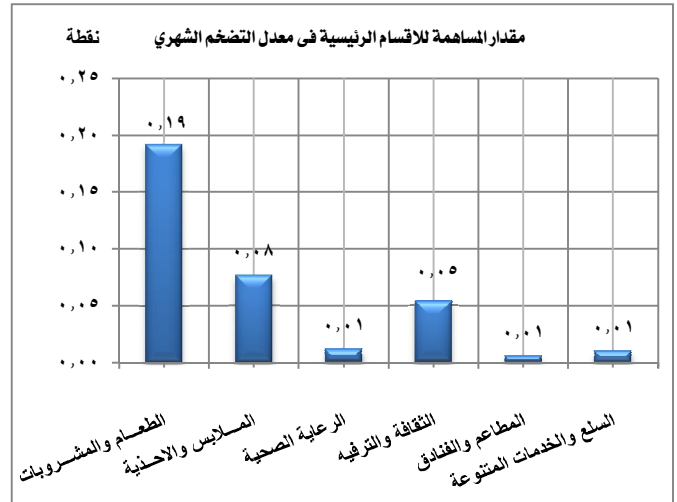




سجل معدل التضخم الشهري (٠,٤٪) شهر ابريل ٢٠١٩

- بلغ الرقم القياسي العام لأسعار المستهلكين لإجمالي الجمهورية (٢٠٨,١) نقطة لشهر ابريل ٢٠١٩ مسجلاً ارتفاعاً قدره (٠,٤٪) عن شهر مارس ٢٠١٩.
- ترجع أسباب هذا الارتفاع الى ارتفاع أسعار مجموعة الفاكهة بنسبة (١٢,٩٪)، مجموعة الاسماك والمأكولات البحرية بنسبة (٥,٦٪)، مجموعة الحبوب والخبز بنسبة (٠,٩٪)، مجموعة الملابس الجاهزة بنسبة (٢,٣٪)، مجموعة الرحلات السياحية المنظمة بنسبة (٤,٥٪).
- سجل معدل التضخم السنوي (١٢,٥٪) لشهر ابريل ٢٠١٩ مقابل (١٢,٩٪) لنفس الشهر من العام السابق.

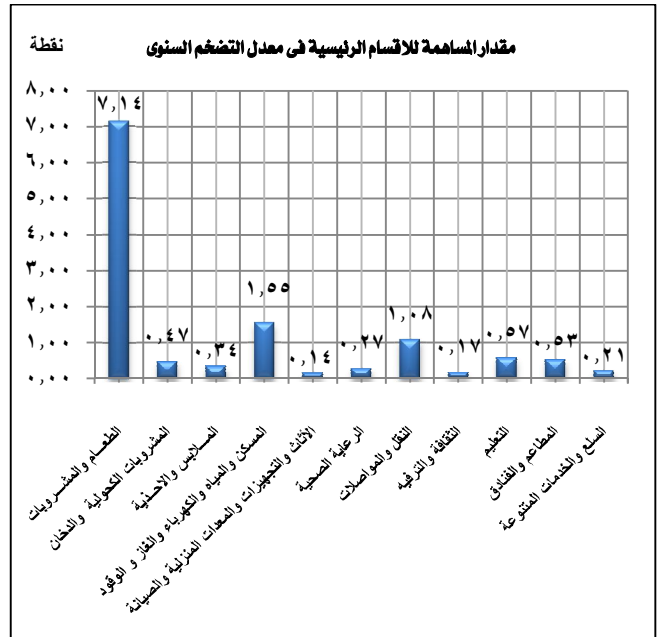
أولاً: التغير الشهري (شهر ابريل ٢٠١٩ مقارنة بشهر مارس ٢٠١٩):



- ٢- **سجل قسم الملابس والأحذية** ارتفاعاً قدره (١,٩٪) ليساهم بمقدار (٠,٠٨) في معدل التغير الشهري بسبب ارتفاع أسعار مجموعة الملابس الجاهزة بنسبة (٢,٣٪)، مجموعة الملابس الأخرى ومستلزماتها بنسبة (٢,٢٪)، مجموعة التنظيف والإصلاح وتاجير الملابس بنسبة (٠,٢٪)، مجموعة الاحذية بنسبة (١,٥٪) ومجموعة اصلاح الاحذية بنسبة (١,٢٪).
- ٣- **سجل قسم الرعاية الصحية** ارتفاعاً قدره (٠,٣٪) ليساهم بمقدار (٠,٠١) في معدل التغير الشهري بسبب ارتفاع أسعار مجموعة خدمات مرضى العيادات الخارجية بنسبة (٠,٥٪)، مجموعه خدمات المستشفيات بنسبة (٠,٧٪).
- ٤- **سجل قسم الثقافة والترفيه** ارتفاعاً قدره (٢,٥٪) ليساهم بمقدار (٠,٠٥) في معدل التغير الشهري بسبب ارتفاع أسعار مجموعة الرحلات السياحية المنظمة بنسبة (٤,٥٪).
- ٥- **سجل قسم المطاعم والفنادق** ارتفاعاً قدره (٠,١٪) ليساهم بمقدار (٠,٠١) في معدل التغير الشهري بسبب ارتفاع أسعار مجموعة الوجبات الجاهزة بنسبة (٠,١٪).
- ٦- **سجل قسم السلع والخدمات المتنوعة** ارتفاعاً قدره (٠,٤٪) ليساهم بمقدار (٠,٠١) في معدل التغير الشهري بسبب ارتفاع أسعار مجموعة العناية الشخصية بنسبة (٠,٨٪)، خدمات اخرى غير مصنفة في مكان آخر بنسبة (٠,٢٪).

- ١- **سجل قسم الطعام والمشروبات** ارتفاعاً قدره (٠,٢٪) ليساهم بمقدار (٠,١٩) في معدل التغير الشهري وتأتي التغيرات نتيجة للاتى:
 - ارتفاع أسعار مجموعة الفاكهة بنسبة (١٢,٩٪) لتساهم بمقدار (٠,٤١) في معدل التغير الشهري بسبب ارتفاع أسعار الليمون بنسبة (٥٩,٦٪)، الموز بنسبة (١٥,٦٪).
 - ارتفاع أسعار مجموعة الأسماك والمأكولات البحرية بنسبة (٥,٦٪) لتساهم بمقدار (٠,١٥) في معدل التغير الشهري بسبب ارتفاع أسعار مجموعة الأسماك الطازجة والمجمدة بنسبة (٦,٤٪)، ومجموعة الأسماك المملحة والمدخنة بنسبة (١,٩٪).
 - ارتفاع أسعار مجموعة الحبوب والخبز بنسبة (٠,٩٪) لتساهم بمقدار (٠,٠٧) في معدل التغير الشهري بسبب ارتفاع أسعار الأرز بنسبة (٠,٩٪)، وأسعار مجموعة الكرونة بنسبة (٠,٤٪).
 - ارتفاع أسعار مجموعة الألبان والجبن والبيض بنسبة (٠,٢٪) لتساهم بمقدار (٠,٠١) في معدل التغير الشهري بسبب ارتفاع أسعار مجموعة اللبن الحليب كامل الدسم بنسبة (٠,١٪)، مجموعة البيض بنسبة (٠,٧٪).

ثانياً: التغير السنوي (شهر ابريل ٢٠١٩ مقارنة بشهر ابريل ٢٠١٨):



١- سجل قسم الطعام والمشروبات ارتفاعاً قدره (١٢,٨٪) ليساهم

بمقدار (٧,١٤) في معدل التغير السنوي وتأتى التغيرات نتيجة لآتي:

- ارتفاع أسعار مجموعة الخضروات بنسبة (٢٩,٣٪) لتساهم بمقدار (٤,٠٨) في معدل التغير السنوي بسبب ارتفاع أسعار الخيار بنسبة (٤٤,٤٪)، البصل بنسبة (٧٧,٩٪)، البطاطس بنسبة (١٠٢,٩٪).
- ارتفاع أسعار مجموعة الحبوب والخبز بنسبة (١٩,٢٪) لتساهم بمقدار (١,٤٩) في معدل التغير السنوي بسبب ارتفاع أسعار مجموعة الخبز بنسبة (١٠,٢٪)، مجموعة الأرز بنسبة (٢٨,٦٪)، ومجموعة المكرونة بنسبة (١٠,٣٪).
- ارتفاع أسعار مجموعة الألبان والجبن والبيض بنسبة (٦,٢٪) لتساهم بمقدار (٠,٤٣) في معدل التغير السنوي بسبب ارتفاع أسعار مجموعة اللبن الحليب كامل الدسم بنسبة (٨,٦٪)، مجموعة الجبن بنسبة (٥,٣٪).
- ارتفاع أسعار مجموعة الفاكهة بنسبة (١١,٦٪) لتساهم بمقدار (٠,٣٧) في معدل التغير السنوي بسبب ارتفاع أسعار مجموعة الموالح بنسبة (٩,٤٪)، مجموعة الموز بنسبة (١٦,١٪).
- ارتفاع أسعار مجموعة اللحوم والدواجن بنسبة (٢,٣٪) لتساهم بمقدار (٠,٣٤) في معدل التغير السنوي بسبب ارتفاع أسعار مجموعة اللحوم الطازجة والمجمدة بنسبة (٠,٢٪)، مجموعة الدواجن بنسبة (٥,٦٪).
- ارتفاع أسعار مجموعة الاسماك والمأكولات البحرية بنسبة (٩,٨٪) لتساهم بمقدار (٠,٢٧) في معدل التغير السنوي بسبب ارتفاع أسعار مجموعة الاسماك الطازجة والمجمدة بنسبة (١١,٠٪)، مجموعة السمك المالح والمدخن بنسبة (٥,٠٪).
- ارتفاع أسعار مجموعة الزيوت والدهون بنسبة (١,٩٪) لتساهم بمقدار (٠,٠٧) في معدل التغير السنوي بسبب ارتفاع أسعار مجموعة الزيت والسمن البلدي بنسبة (٣,٦٪)، ومجموعة زيت الزيتون بنسبة (١٤,٧٪).
- ارتفاع أسعار مجموعة السكر والأغذية السكرية بنسبة (٣,١٪) لتساهم بمقدار (٠,٠٥) في معدل التغير السنوي بسبب ارتفاع أسعار مجموعة المربى بنسبة (٩,٤٪) ومجموعة منتجات الحلويات بنسبة (٦,٢٪).
- ارتفاع أسعار مجموعة البن والشاي والكاكاو بنسبة (٢,٩٪) لتساهم بمقدار (٠,٠٣) في معدل التغير السنوي بسبب ارتفاع أسعار مجموعة البن بنسبة (٤,٣٪)، مجموعة الشاي بنسبة (٢,٨٪).

- ارتفاع أسعار مجموعة منتجات غذائية أخرى بنسبة (٢,٧٪) لتساهم بمقدار (٠,٠١) في معدل التغير السنوي بسبب ارتفاع أسعار مجموعة الصلصات بنسبة (١١,٥٪).

- ارتفاع أسعار مجموعة المياه المعدنية والغازية والعصائر الطبيعية بنسبة (٣,٢٪) لتساهم بمقدار (٠,٠١) في معدل التغير السنوي بسبب ارتفاع أسعار مجموعة المياه المعدنية بنسبة (١٣,٠٪)، مجموعة المياه الغازية بنسبة (٢,٧٪)، مجموعة العصائر الطبيعية بنسبة (٣,٩٪).

- ٢- سجل قسم المشروبات الكحولية والدخان ارتفاعاً قدره (١٠,٠٪) ليساهم بمقدار (٠,٤٧) في معدل التغير السنوي بسبب ارتفاع أسعار مجموعة الدخان بنسبة (١٠,٠٪).

- ٣- سجل قسم الملابس والأحذية ارتفاعاً قدره (٧,٩٪) ليساهم بمقدار (٠,٣٤) في معدل التغير السنوي بسبب ارتفاع أسعار مجموعة الملابس الجاهزة بنسبة (٧,٧٪)، مجموعة الملابس الأخرى ومستلزماتها بنسبة (١٢,٩٪)، مجموعة التنظيف والإصلاح وتآجير الملابس بنسبة (١٠,٢٪)، مجموعة الاحذية بنسبة (٧,٨٪) ومجموعة اصلاح الاحذية بنسبة (١١,٢٪).

- ٤- سجل قسم المسكن والمياه والكهرباء والغاز والوقود ارتفاعاً قدره (١٥,٤٪) ليساهم بمقدار (١,٥٥) في معدل التغير السنوي بسبب ارتفاع أسعار مجموعة الكهرباء والغاز ومواد الوقود الأخرى بنسبة (٣٦,٠٪)، مجموعة صيانة وإصلاح المسكن بنسبة (٦,٩٪)، مجموعة المياه والخدمات المتنوعة المتعلقة بالمسكن بنسبة (٣٢,٩٪).

- ٥- سجل قسم الأثاث والتجهيزات والمعدات المنزلية والصيانة ارتفاعاً قدره (٤,٨٪) ليساهم بمقدار (٠,١٤) في معدل التغير السنوي بسبب ارتفاع أسعار مجموعة الأجهزة المنزلية بنسبة (١١,٦٪)، مجموعة الأثاث والتجهيزات والسجاد بنسبة (٧,٥٪)، مجموعة المفروشات المنزلية بنسبة (٦,٨٪)، ومجموعة السلع والخدمات الإعتيادية المستخدمة في صيانة المنزل بنسبة (٤,٦٪).

- ٦- سجل قسم الرعاية الصحية ارتفاعاً قدره (٥,٧٪) ليساهم بمقدار (٠,٢٧) في معدل التغير السنوي بسبب ارتفاع أسعار مجموعة المنتجات والأجهزة والمعدات الطبية بنسبة (٥,٧٪)، مجموعة خدمات مرضى العيادات الخارجية بنسبة (٦,٢٪)، ومجموعة خدمات المستشفيات بنسبة (٤,٨٪).

- ٧- سجل قسم النقل والمواصلات ارتفاعاً قدره (٣١,٦٪) ليساهم بمقدار (١,٠٨) في معدل التغير السنوي بسبب ارتفاع أسعار مجموعة المنفق على النقل الخاص بنسبة (٢٧,٢٪)، ومجموعة خدمات النقل بنسبة (٤١,٢٪).

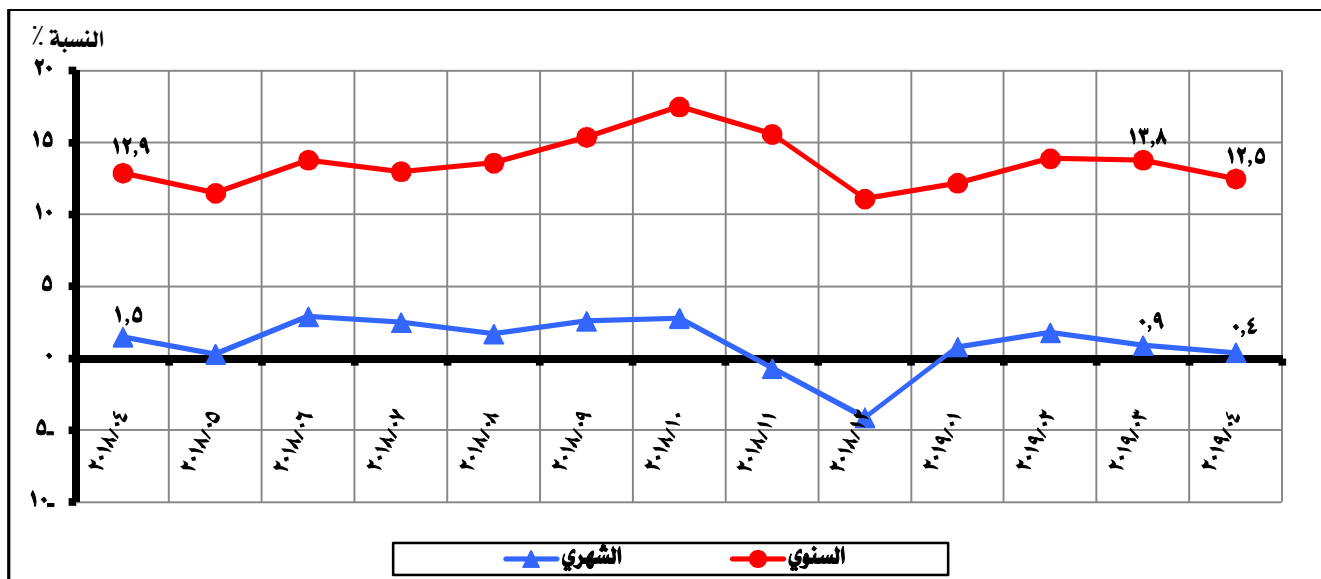
- ٨- سجل قسم الثقافة والترفيه ارتفاعاً قدره (٧,٦٪) ليساهم بمقدار (٠,١٧) في معدل التغير السنوي بسبب ارتفاع أسعار مجموعة الأصناف والخدمات الترفيهية الأخرى ومتعلقاتها بنسبة (١١,٤٪)، مجموعة الصحف والكتب والأدوات الكتابية بنسبة (٩,٧٪) ومجموعة الرحلات السياحية المنظمة بنسبة (٨,٦٪).

- ٩- سجل قسم التعليم ارتفاعاً قدره (١٥,١٪) ليساهم بمقدار (٠,٥٧) في معدل التغير السنوي بسبب ارتفاع أسعار مجموعة التعليم قبل الابتدائي والتعليم الأساسي بنسبة (١٥,٢٪)، ارتفاع أسعار مجموعة التعليم الثانوي العام والضي بنسبة (١٢,٥٪)، وارتفاع أسعار مجموعة التعليم العالي بنسبة (١٦,٦٪).

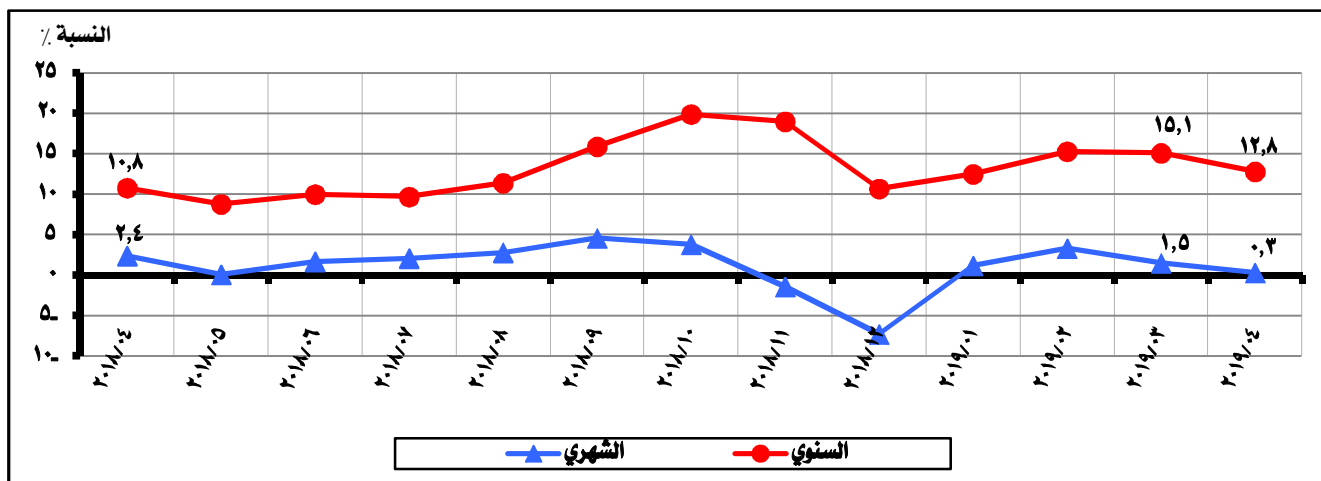
- ١٠- سجل قسم المطاعم والفنادق ارتفاعاً قدره (١١,٧٪) ليساهم بمقدار (٠,٥٣) في معدل التغير السنوي بسبب ارتفاع أسعار مجموعة الوجبات الجاهزة بنسبة (١١,٨٪)، مجموعة خدمات الفنادق بنسبة (٤,٧٪).

- ١١- سجل قسم السلع والخدمات المتنوعة ارتفاعاً قدره (٨,٨٪) ليساهم بمقدار (٠,٢١) في معدل التغير السنوي بسبب ارتفاع أسعار مجموعة العناية الشخصية بنسبة (٧,٦٪)، ومجموعة أمتعة شخصية بنسبة (٢,٩٪)، مجموعة خدمات أخرى غير مصنفة في مكان آخر بنسبة (٣٦,٤٪).

ثالثاً: نسبة التغير الشهرية والسنوية للرقم العام لإجمالي الجمهورية من شهر ابريل ٢٠١٨ إلى شهر ابريل ٢٠١٩:



رابعاً: نسبة التغير الشهرية والسنوية لمجموعة الطعام والمشروبات لإجمالي الجمهورية من شهر ابريل ٢٠١٨ إلى شهر ابريل ٢٠١٩:



خامساً: نسبة التغير السنوية للرقم العام لإجمالي الجمهورية لشهر ابريل للسنوات من ٢٠٠٩ حتى ٢٠١٩:

